



rendl  
light  
studio

CATALOG CORPURI DE ILUMINAT

**2024**





## CONȚINUT

EXPLICAȚII	4-5
CORPURI DE ILUMINAT SUSPENDATE	6-87
CORPURI DE ILUMINAT DE TAVAN	88-175
CORPURI DE ILUMINAT DE PERETE	176-265
SPOTURI LUMINOASE	266-317
CORPURI DE ILUMINAT DE MASĂ	318-347
LĂMPI DE PODEA	348-371
CORPURI DE ILUMINAT ÎNCASTRATE	372-481
3F SISTEM	482-531
1F SISTEM	532-555
BANDĂ LED	556-565
ABAJURURI ȘI ACCESORII	566-619
CORPURI DE ILUMINAT DE EXTERIOR	620-725
BECURI LUMINOASE	726-743
ACCESORII PENTRU CORP DE ILUMINAT	744-751
ABECEDARUL INDEX CORPURI DE ILUMINAT	752-755
ID INDEX CORPURI DE ILUMINAT	756-759

# EXPLICAȚII



## DENUMIRE

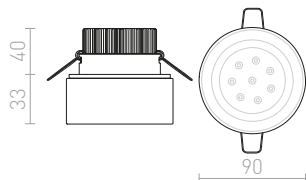
Descriere verbală

### PRODUS

230 V/350 mA LED... date tehnice

NUMĂR DE CATALOG (ID) culoare /material

PREȚ ➔



- este inclus
- nu este inclus
- ↑ adâncime încastrare (în mm)
- gaură montare circulară (în mm)
- gaură montare pătrată în mm
- 20° unghi înclinare
- 90° unghi rotație
- 44 dimensiuni (în mm)
- NEW noutăți
- % produse cu preț redus
- ➔ lichidări de stocuri

Valorile fluxului luminos raportate sunt valori nominale ale fluxului luminos generat de sursa de lumină. Fluxul luminos din corpul de iluminat este mai mic datorită pierderilor optice a corpului de iluminat.

Valorile raportate ale consumului de energie electrică sunt nominale ale consumului sursei de lumină. Consumul de energie al corpului de iluminat va fi mai mare cu pierderi de transformator.

Producătorii își rezervă dreptul de a modifica parametrii produselor individuale în timpul valabilității catalogului.

**% a ➔** – produsele etichetate sunt în cantități limitate și nu garantăm să fie disponibile pe durata valabilității catalogului.

## GARANȚIE EXTINSA

Garanția standard acordată tuturor clienților este de DOI ANI.

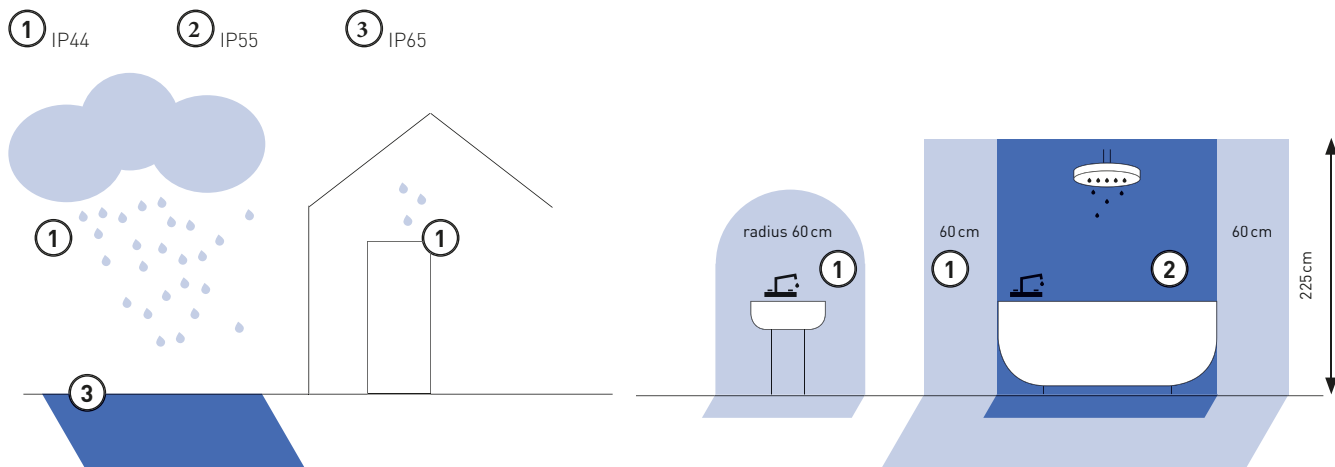
O GARANȚIE PRELUNGITĂ CONTRACTUALĂ poate fi aranjată pentru un proiect individual mai mare. Acesta este determinat de tipul de bunuri, de volumul și de durata garanției. Solicitați o ofertă.

## EXCLUDEREA RĂSPUNDERII

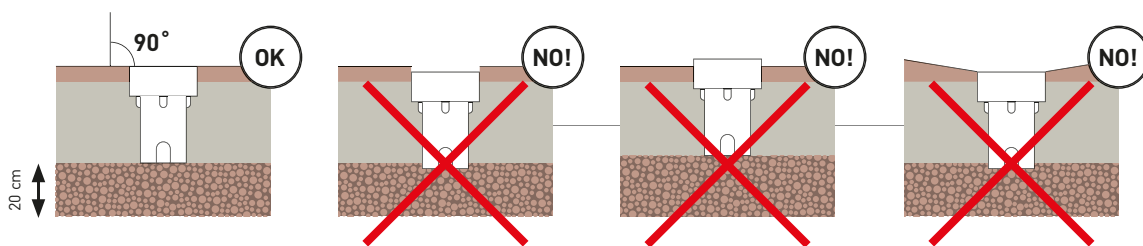
Modificări fără notificare în rezervă nu sunt posibile. Eroare și omisiuni rezervate. Întotdeauna asigurați-vă că folosiți cea mai recentă versiune.

În cazul dacă folosiți surse sau accesorii, altele decât sursele și accesorii recomandate, nu putem garanta funcționalitatea corectă a corpurilor de iluminat.


## GRAD PROTECȚIE IP



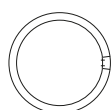
## MONTAREA ÎNCASTRATĂ A CORPURILOR DE ILUMINAT EXTERIOR



**LED** expuse



**T5** tub fluorescent



**2GX13** tub fluorescent



G11841

Sursa recomandată,  
mai multe informații în categoria Surse de lumină.



Transformator non-dimabil.



dimmabilă

Corp de iluminat dimabil TRIAC driver.



dimmabilă  
la cerere

Corpul de iluminat se poate livra cu driver dimabil.



G13002

Transformator recomandat,  
mai multe informații în categoria Accesorii.



Întrerupător cu pârghie



Întrerupător cu touch cu dimer



Întrerupător pe cablu



Întrerupător cu buton



Întrerupător cu tragere



Întrerupător basculant



Întrerupător cu touch



Întrerupător rotativ



PIR

Senzor PIR,  
detector de mișcare în infraroșu.



MW

Senzor MW,  
senzor de mișcare cu microunde.



1800K → 3000K  
DIMM TO WARM

DIMM TO WARM,  
Controlul temperaturii culorii.



## CORPURI DE ILUMINAT SUSPENDATE

DECORATIVE	14-31
CU MULTIPLU	32-33
DE STICLĂ	34-51
REGLABIL	52-57
METAL	58-73
CIRCULARE TECHNICE	74-77
PĂTRATĂ TEHNICĂ	78-81
LATERALE	82-85
INDUSTRIAL	86-87

# SUSPENDAT DECORATIVE



**FLORIDA**  
14-15



**HEIDI**  
14-15



**RADICAL**  
14-15

14-31



**ELLA**  
14-15



**CAMINO**  
16-17



**BURTON**  
16-17



**ILUSIA**  
16-17



**JACK RC**  
16-17



**ESME 76**  
18-19



**NANCY III**  
18-19



**TUTTI**  
18-19



**FRUTTI**  
18-19



**ENCOMBRE**  
20-21



**CONFETTI**  
20-21



**COCO**  
20-21



**ZALA**  
22-23



**RARA**  
22-23



**EZRA 40**  
22-23



**CLANK**  
22-23



**BUCKY 40**  
24-25



**VESCO**  
24-25



**JAMAICA 34**  
24-25



**POLLOCK**  
24-25



**ESPLANADE**  
26-27



**ICAR**  
26-27



**CHOUPEPTE**  
26-27



**AMICI**  
26-27



**FIATLUX 41/24**  
28-29



**FANCY 35/25**  
28-29



**FANCY 50/30**  
28-29



**GLAMOUR 35/20**  
28-29



**LALO 55**  
30-31



**LALO 40**  
30-31



**LOPE 80**  
30-31



**AINO 40**  
30-31

## SUSPENDAT CU MULTIPLU

32-33



**ASTRAL**  
32-33



**ASTROMET VII**  
32-33



**CINDY VI**  
32-33

## SUSPENDAT DE STICLĂ

34-51



**BEAU MONDE 25**  
34-35



**BEAU MONDE 30**  
34-35



**BEAU MONDE 35**  
34-35



**LUNA 20**  
36-37



**LUNA 25**  
36-37



**LUNA 30**  
36-37



**BOLLY 17**  
36-37



**LUNEA 30**  
38-39



**LUNEA 40**  
38-39



**LUNEA 50**  
38-39



**JULIETTA 16**  
40-41



**JULIETTA 31**  
40-41



**BABU NEW 22**  
40-41



**BELLINI L E14**  
42-43



**BELLINI M LED**  
42-43



**AZRIA**  
42-43



**CORONA**  
42-43



**PULIRE CON**  
44-45



**PULIRE RD**  
44-45



**COROA NEW 28**  
44-45



**SANSSOUCI I**  
46-47



**SANSSOUCI I**  
46-47



**GARNISH**  
46-47



**EIGHT**  
46-47



**TOMBA**  
46-47



**ESTRA V**  
48-49



**ESTRA I**  
48-49



**GIFT I**  
48-49



**DADOS NEW**  
50-51



**LIZ NEW**  
50-51



**DADOS III 60**  
50-51



**DADOS III 80**  
50-51



**LIZ III 60**  
50-51



**LIZ III 80**  
50-51

## SUSPENDAT REGLABIL

52-57



**BROADWAY**  
52-53



**LEVITA**  
52-53



**BROADWAY**  
54-55





**MADISON C**  
54-55



**LOYD LED I**  
56-57



**LOYD E27 I**  
56-57



**LOYD E27 III**  
56-57

## SUSPENDAT METAL

58-73



**GIULIA 12**  
58-59



**GIULIA 20**  
58-59



**GIULIA 40**  
58-59



**MAVRO**  
60-61



**RIGA 28**  
60-61



**STIG**  
60-61



**BOGARD**  
62-63



**BELENOS**  
62-63



**OPTIMUS**  
62-63



**AGNETA**  
64-65



**COPA**  
64-65



**DESTY I**  
64-65



**ARAQ**  
64-65



**ASTON 28**  
66-67



**ASTON 30**  
66-67



**BLONDIE 25**  
66-67



**MARGO**  
66-67



**MONROE 30**  
68-69



**MONROE 40**  
68-69



**SINTRA 40**  
68-69



**SINTRA 30**  
68-69



**BABADES I**  
70-71



**BABADES IV**  
70-71



**CARISSIMA 25**  
70-71



**CARISSIMA 40**  
70-71



**GOLDIE 36**  
72-73



**GOLDIE 46**  
72-73



**MERYLYN 48**  
72-73

## SUSPENDAT CIRCULARE TECHNICE



**MEZZO 40**  
74-75



**MEZZO 60**  
74-75



**MEZZO 40/60**  
74-75

74-77



**MEZZO 80**  
74-75



**MEZZO 80**  
74-75



**MONETA**  
76-77



**LARISA R 30**  
76-77



**CASSABLANCA 40**  
76-77



**ASTERI**  
76-77

## SUSPENDAT PĂTRATĂ TEHNICĂ



**MENSA SQ 48**  
78-79



**MENSA RC**  
78-79



**LARISA SQ 30**  
78-79

78-81



**STRUCTURAL LED 20x20**  
80-81



**STRUCTURAL LED 40x40**  
80-81



**STRUCTURAL LED 55x55**  
80-81

## SUSPENDAT LATERALE



**PESANTE 35**  
82-83



**PESANTE 75**  
82-83



**TRIDENT PRO 120**  
84-85

82-85



**TRIDENT PRO 150**  
84-85



**TRIDENT PRO**  
84-85

## SUSPENDAT INDUSTRIAL



**MEGALOS PRO 26**  
86-87



**MEGALOS PRO 30**  
86-87



**MEGALOS PRO 35**  
86-87

86-87



## ELLA

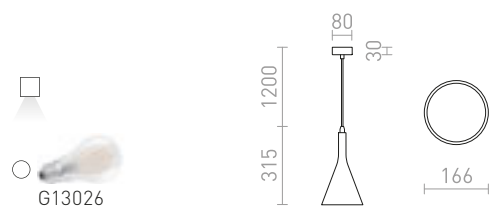
Corp de iluminat suspendat din gips pentru sursă de lumină cu soclu E27. Baza de tavan din metal vopsit alb. Corpul de iluminat poate fi vopsit în culori interioare.

### ELLA SUSPENDAT

230 V LED E27 15 W

R13788 în rigips

535 RON





## FLORIDA

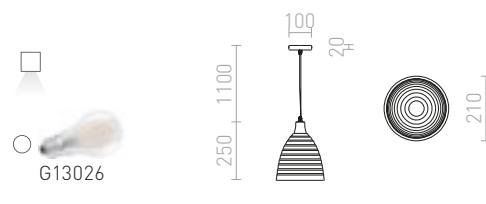
Corp de iluminat agățat din ceramică cu fasung E27.

### FLORIDA SUSPENDAT

230 V E27 28 W

R13298 ceramic

480 RON



## RADICAL

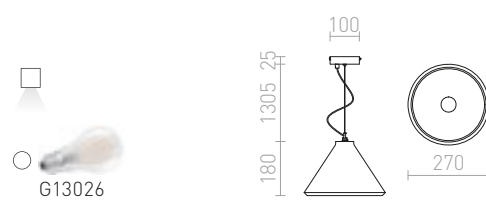
Lampă suspendată din beton masiv cu montare pe sârmă și cablu de alimentare liber agățat pentru bec E27.

### RADICAL SUSPENDAT

230 V E27 28 W

R12416 beton

780 RON



## HEIDI

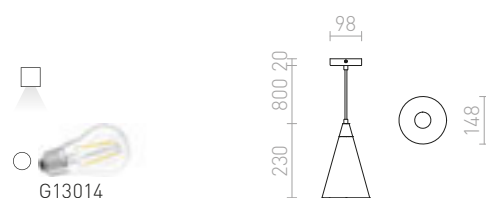
Lampă suspendată din beton în formă de con, cu blat din lemn și priză E27.

### HEIDI SUSPENDAT

230 V E27 28 W

R12380 beton/lemn

450 RON





## ILUSIA

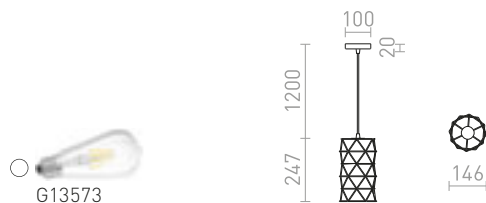
Pendant cu abajur de sarma si cablu textil pentru utilizare cu o sursa de lumina E27 adecvata.

### ILUSIA SUSPENDAT

230 V E27 42 W

R13892 negru

320 RON **NEW**



## BURTON


Lumină agățată beton cu abajur din metal pentru bec cu fasung E27.

### BURTON SUSPENDAT

230 V E27 42 W

R12931 beton

435 RON



## JACK

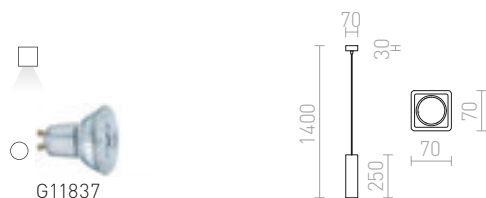
Corp de iluminat suspendat din gips pentru sursă de lumină cu soclu GU10. Baza de tavan din metal vopsit alb. Corpul de iluminat poate fi vopsit în culori interioare.

### JACK RC SUSPENDAT

230 V GU10 35 W

R11676 în rigips

320 RON **%**





## CAMINO

Corp de iluminat cilindric agățat cu fasung E27.  
Decorul este original pentru toate modelele.

### CAMINO SUSPENDAT

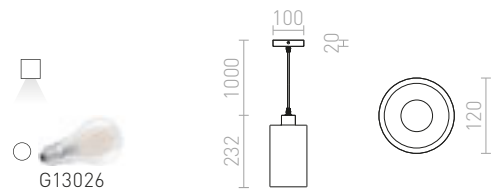
230 V E27 28 W

**R13296** terasă decor

**R13297** ciment

**435 RON**

**435 RON**







## TUTTI

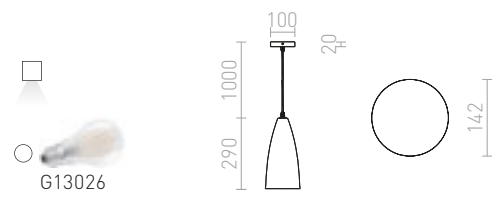
Lampă suspendată cu forma conică pentru iluminarea în jos, cu o priză E27.

### TUTTI SUSPENDAT

230 V E27 15 W

R13289 portocalie/ceramic

248 RON →



## FRUTTI

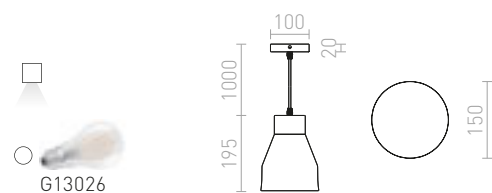
Corp de iluminat agățat cu fasung E27.

### FRUTTI SUSPENDAT

230 V E27 28 W

R13290 verde/ceramic

215 RON →







### NANCY

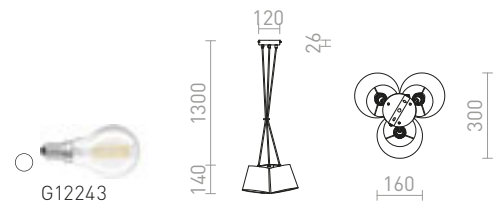
Trei abajururi agățate din textil pentru bec cu fasung E14.

#### NANCY III SUSPENDAT

230 V E14 3x11 W

R13345 alb/roșu

198 RON %



### ESME

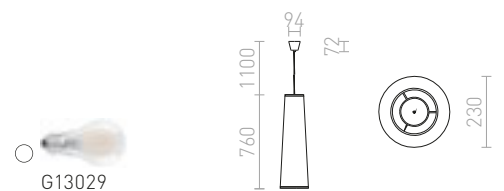
Lumină lungă conică agățată cu abajur alb și intern fundal portocaliu.

#### ESME 76 SUSPENDAT

230 V E27 28 W

R13276 alb/portocalie

320 RON %





## ENCOMBRE

Corp de iluminat decorativ suspendat din frunze de plastic în trei variante de culoare. Livrat desfăcut, este necesară completarea.

### ENCOMBRE SUSPENDAT

230 V E27 42 W

**R12381** alb PVC

**645 RON**

**R12382** folie de crom


**750 RON**

**R12383** folie de cupru

**820 RON**



G13026



## COCO

Corp de iluminat decorativ suspendat compus din elemente din plastic cu motive de muguri de trandafir. Livrat neasamblat. Este necesara asamblarea.

### COCO SUSPENDAT


230 V E27 28 W

**R12384** alb PVC

**1 150 RON**



G13026





## CONFETTI

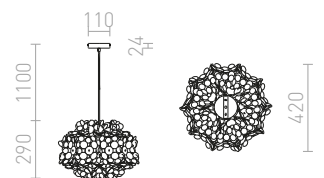

Lumina jucausa cu straturi de paiete mari din folie de culoare crom. Acest articol vine livrat neasamblat. Este necesara asamblarea.

### CONFETTI SUSPENDAT

230 V E27 28 W

R13285 folie de crom

435 RON







## ZALA

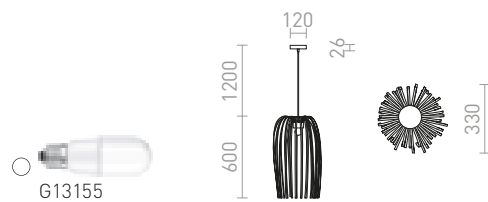
Corp de lumină agățat decorativ din benzi de plastic.  
Furnizat descompus, montajul este necesar.

### ZALA SUSPENDAT

230 V E27 15 W

R13315 albe PVC/negru

215 RON %



## RARA

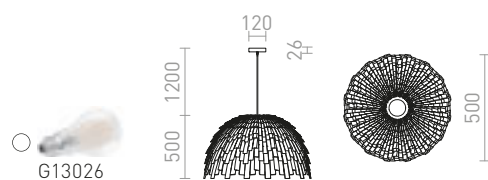
Corp de lumină agățat decorativ din benzi de plastic.  
Furnizat descompus, montajul este necesar.

### RARA SUSPENDAT

230 V E27 15 W

R13316 albe PVC/negru

198 RON %





## CLANK

Corp de lumină agățat decorativ din plastic. Furnizat descompus, montajul este necesar.

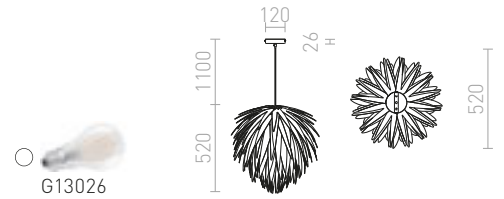
### CLANK SUSPENDAT

230 V E27 15 W

R13321 albe PVC/negru

320 RON

%



## EZRA

Pandativ care are o nuanta rotunda din plastic cu textura decorativa. Acest articol este livrat neasamblat. Montajul este necesar.

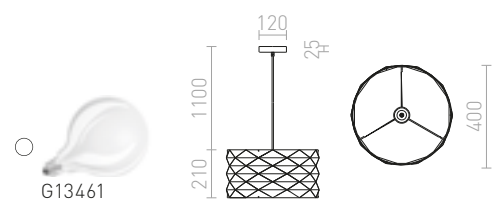
### EZRA 40 SUSPENDAT

230 V E27 15 W

R13319 albe PVC/gri

220 RON

%





## JAMAICA

Corp de iluminat agățat împletit conic din materiale naturale.

### JAMAICA 34 SUSPENDAT

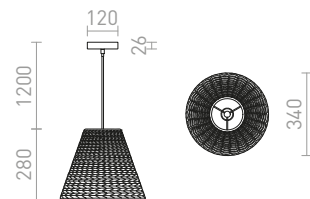
230 V E27 15 W

R13397 natural

340 RON →



G13026



## POLLOCK

Lumină textilă agățată cu difuzor gri încăstrat.

### POLLOCK SUSPENDAT

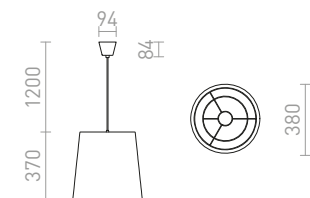
230 V E27 28 W

R13280 alb/gri deschis

320 RON →



G13461





### VESCO

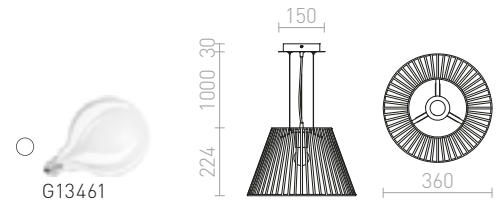
Corp de iluminat suspendat cu abajur metalic vopsit.

#### VESCO SUSPENDAT

230 V E27 42 W

R10536 negru

620 RON %



### BUCKY

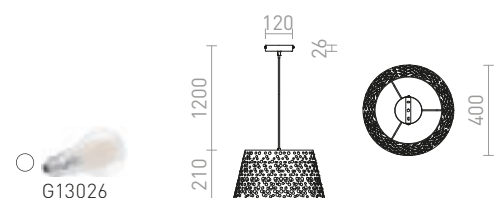
Lumină metalică agățată cu decor sfărâmat.

#### BUCKY 40 SUSPENDAT

230 V E27 28 W

R13360 alb/gri/metal

645 RON %







## ESPLANADE

Lampă suspendată din material textil cu abajur dublu.

### ESPLANADE SUSPENDAT

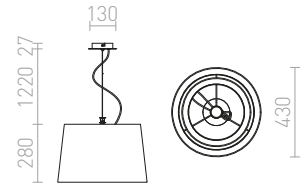
230 V E27 42 W

R12483 negru transparent/alb/crom

1 650 RON



G13029







## AMICI

Corp de iluminat suspendat cu abajur de silicon turnat.

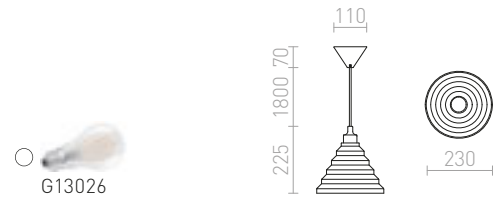
### AMICI LAMPĂ SUSPENDATĂ DE SILICON

230 V E27 42 W

R10620 verde

58 RON

%



## CHOUPELLE


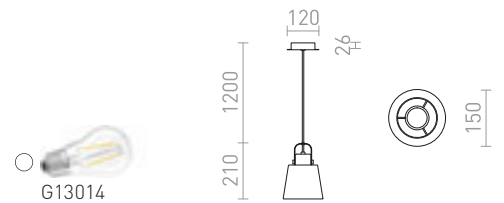
Pendantiv cu o nuanță textilă și detalii din lemn pentru surse de lumină LED E27.

### CHOUPELLE SUSPENDAT

230 V E27 15 W

R13650 negru-gri/textil/lemn

580 RON



## ICAR

Corp de iluminat mic suspendat cu abajur textil.


### ICAR SUSPENDAT

230 V E27 15 W

R12418 negru/auriu

520 RON

▶





## FIATLUX


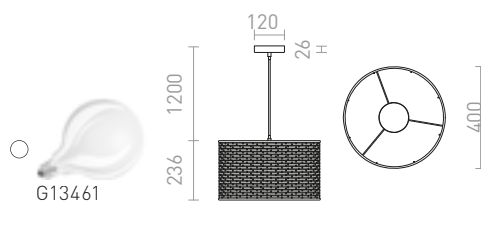
Corp de iluminat agățat cu abajur negru din bambus.

### FIATLUX 41/24 SUSPENDAT

230 V E27 15 W

R13398 negru/bambus

435 RON →



## GLAMOUR

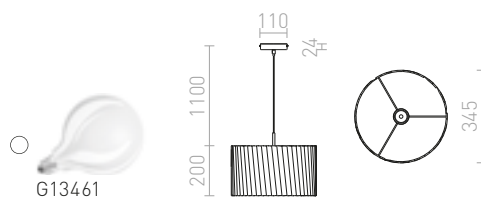
Corp de iluminat agățat cu abajur negru.

### GLAMOUR 35/20 SUSPENDAT

230 V E27 28 W

R13271 negru

215 RON %





## FANCY

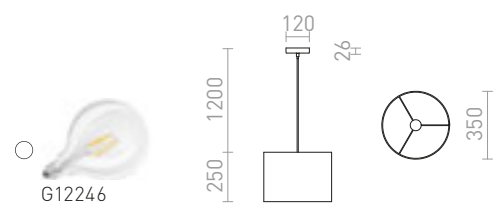
Lumină suspendată decorativă cu abajur din folie cromată. Aspectul la lumina stinsă este ca oglinda iar aprinsă este transparent.

### FANCY 35/25 SUSPENDAT

230 V E27 15 W

**R13418** folie de crom

**620 RON** ➔



### FANCY 50/30 SUSPENDAT

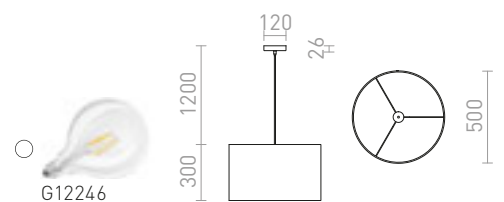
230 V E27 20 W

**R13419** folie de crom

**750 RON** ➔

**R13748** folie de fum

**850 RON** ➔





## AINO

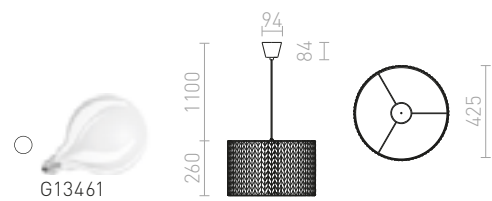
Lampă agățată tricotată în design gri.

### AINO 40 SUSPENDAT

230 V E27 28 W

R13275 gri/crom

620 RON %





## LALO

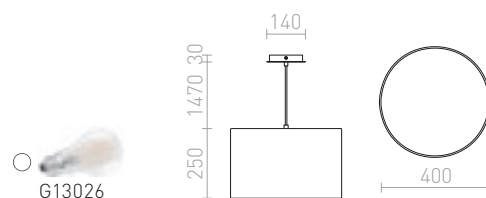
Corp de iluminat suspendat cu abajur plisat fin în alb crem pentru trei surse de lumină cu soclu E27. Sursele de lumină sunt acoperite cu un difuzor mat acrilat.

### LALO 40 SUSPENDAT

230 V E27 3x42 W

R10605 crem alb/nichel mat

980 RON

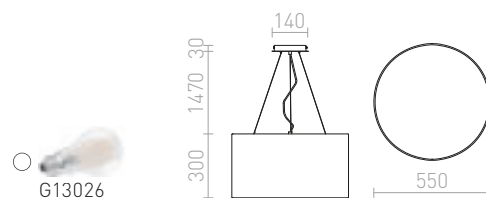


### LALO 55 SUSPENDAT

230 V E27 3x42 W

R10540 crem alb/nichel mat

1 150 RON



## LOPE

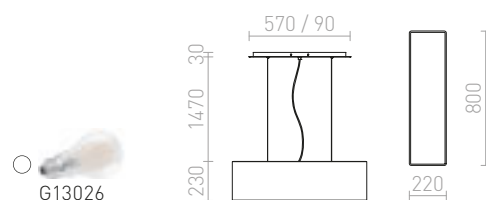
Corp de iluminat suspendat cu abajur plisat fin în negru pentru patru surse de lumină cu soclu E27. Sursele de lumină sunt acoperite cu un difuzor mat acrilat.

### LOPE 80 SUSPENDAT

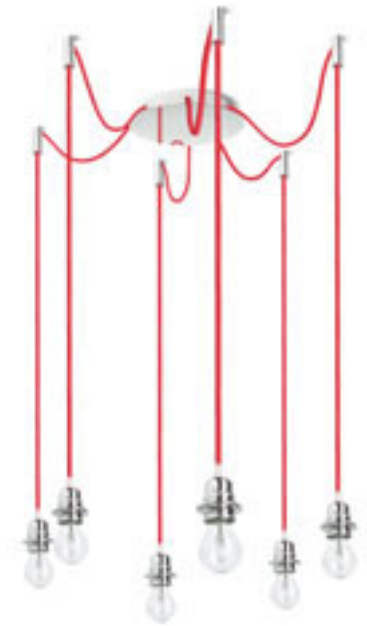
230 V E27 4x42 W

R10539 negru/nichel mat

560 RON







Versiuni suplimentare ale setului de pandativ **KOMBIX** pot fi găsite în categoria **Abajururi și accesorii**.



## CINDY

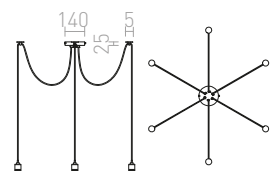
Corp de iluminat de tavan cu bază centrală și șase cabluri individuale de suspendare cu soclu E27. Cablurile de suspendare sunt prevăzute cu suporturi de tavan care pot fi amplasate la o distanță aleasă individual de bază. Lungimea totală a cablului 2 m.

### CINDY VI SUSPENDAT

230 V E27 6x42 W

**R12054** negru

**1 200 RON**





## ASTRAL

Corp de iluminat suspendat cu design și abajur de sticlă în două culori. Abajurul poate fi asamblat în mai multe forme. Inelul poate fi folosit pentru a ajusta înclinarea abajurului.

### ASTRAL SUSPENDAT

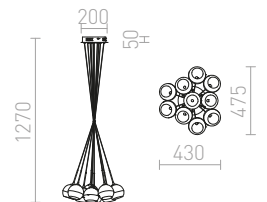
230 V/12 V G4 10x20 W

**R10513** sticlă de crom/sticlă transparentă **2 750 RON**

**R11706** sticlă de cupru/sticlă transparentă **3 200 RON**



G13035



## ASTROMET

Corp de iluminat suspendat format din șapte sfere crom instalate pe o bază cu filet clasic E27.

### ASTROMET VII SUSPENDAT

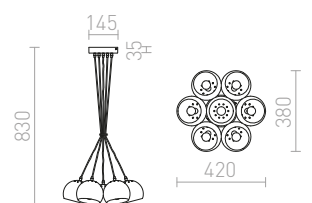
230 V E27 7x42 W

**R11761** crom

**1 600 RON**



G13014









## BEAU MONDE

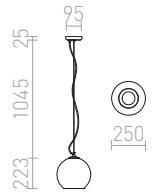
Corp de iluminat suspendat cu abajur de sticlă suflată manual. Aspectul oglinzii este realizat printr-o metodă specială în care un strat subțire de metal este aplicat pe sticlă. Pentru surse de lumină eficiente din punct de vedere energetic cu soclu E27. Porurile mici în sticlă sunt cauzate de procesul de fabricație, nu de un defect la abajur.

### BEAU MONDE 25 SUSPENDAT

230 V E27 25 W

**R10517** sticlă de cupru

**980 RON**



## BEAU MONDE

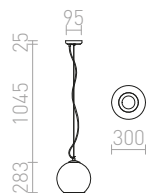
Corp de iluminat suspendat cu abajur de sticlă suflată manual. Aspectul oglinzii este realizat printr-o metodă specială în care un strat subțire de metal este aplicat pe sticlă. Pentru surse de lumină eficiente din punct de vedere energetic cu soclu E27. Porurile mici din sticlă sunt cauzate de procesul de fabricație, nu de un defect la abajur.

### BEAU MONDE 30 SUSPENDAT

230 V E27 25 W

**R10518** sticlă de crom

**1 400 RON**



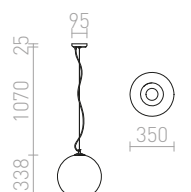
## BEAU MONDE

Corp de iluminat cu abajur de sticlă suflat manual. Aspectul oglinzii al abajurului este realizat printr-o metodă specială în care se aplică un strat subțire de metal pe sticlă. Partea inferioară a abajurului este lăsată fără finisaj cromat și este realizată din sticlă transparentă. Pentru sursă economică de lumină cu soclu E27. Porurile mici din sticlă sunt cauzate de procesul de fabricație, dar nu sunt defecte ale abajurului.

### BEAU MONDE 35 SUSPENDAT

230 V E27 25 W

**R10516** sticlă de crom/sticlă transparentă **1 600 RON**





IP44

## BOLLY

Pandativ de sticlă de culoare opal pe o bază cromată.  
Potrivit pentru băi.

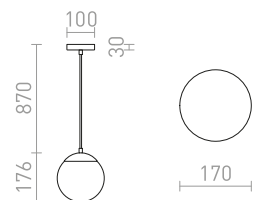
**BOLLY 17 SUSPENDAT**  
230 V LED E27 15 W IP44

**R13692** sticlă opal/crom

**835 RON**



G13307





## LUNA

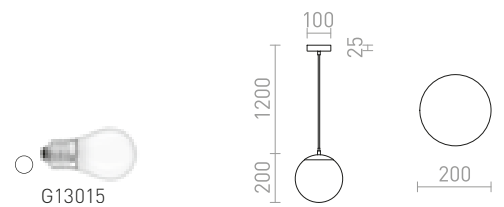
Pandativ din sticla de culoare opal cu cablu transparent si detalii cromate.

### LUNA 20 SUSPENDAT

230 V LED E27 15 W

**R13745** sticlă opal/crom

**520 RON**

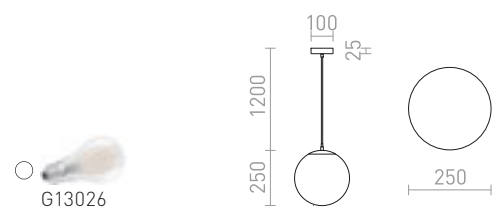


### LUNA 25 SUSPENDAT

230 V LED E27 15 W

**R13746** sticlă opal/crom

**750 RON**

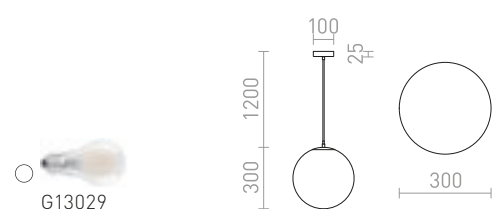


### LUNA 30 SUSPENDAT

230 V LED E27 15 W

**R13747** sticlă opal/crom

**980 RON**





## LUNEA

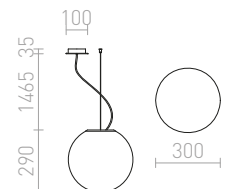
Corp de iluminat suspendat cu abajur din sticlă mată opală triplă, cu suspendare excentrică pe cablu este separat de cablul de alimentare. Cablu transparent, accesorii crom.

### LUNEA 30 SUSPENDAT TRIPLEX

230 V E27 70 W

**R10478** sticlă opal

**820 RON**

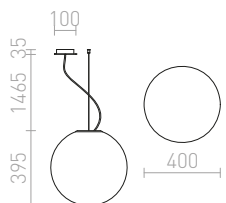


### LUNEA 40 SUSPENDAT TRIPLEX

230 V E27 70 W

**R10479** sticlă opal

**1 600 RON**

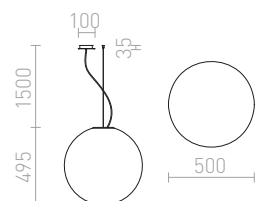


### LUNEA 50 SUSPENDAT TRIPLEX

230 V E27 100 W

**R11715** sticlă opal

**2 300 RON**











### BABU NEW

Corp de iluminat suspendat cu abajur de sticlă în două variante de culori. Baza de tavan cromată.

#### BABU NEW 22 SUSPENDAT

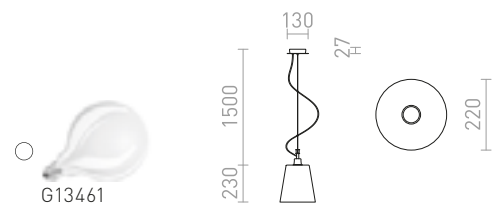
230 V E27 53 W

**R13826** sticlă transparentă/crom

**880 RON**

**R13827** sticlă opal/crom

**820 RON**



### JULIETTA

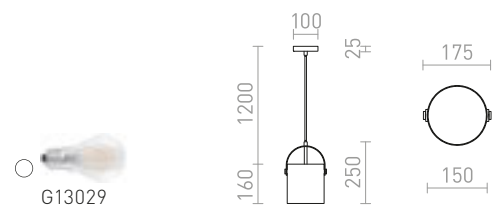
Pandativ decorativ cu nuanta cilindrica din sticla de culoare opal, detalii metalice lacuite si cablu textil negru.

#### JULIETTA 16 SUSPENDAT

230 V E27 20 W

**R13752** sticlă opal/negru

**620 RON**

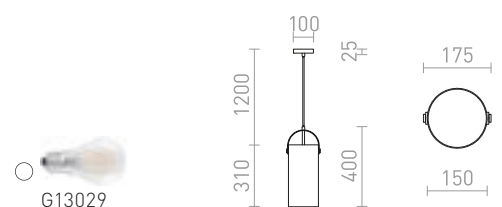


#### JULIETTA 31 SUSPENDAT

230 V E27 20 W

**R13753** sticlă opal/negru

**760 RON**





## BELLINI

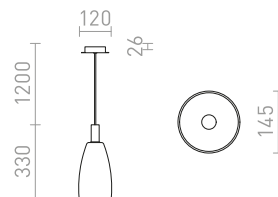
Pandativ din sticlă cu detalii lăcuite și o priză E14 pentru surse de lumină LED.

### BELLINI L E14 SUSPENDAT

230 V E14 15 W

R13658 alb/sticlă transparentă

850 RON



## BELLINI

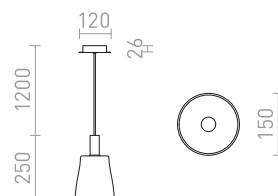
Pandativ de sticlă cu LED în stil modern, potrivit pentru instalarea peste baruri sau insule de bucătărie.

### BELLINI M LED SUSPENDAT

230 V LED 5 W  $\angle 30^\circ$  3000 K 475 lm Ra 80

R13652 negru/sticlă afumată

950 RON





## AZRIA

Corp de iluminat suspendat elegant din sticlă structurată și accesorii din crom.

### AZRIA SUSPENDAT

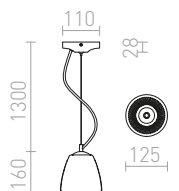
230 V G9 25 W

R12056 sticlă afumată

345 RON %



G13037



## CORONA

Corp de iluminat suspendat din sticlă structurată solidă. Sticla este cromată pe ambele părți. Când se aprinde, sursa de lumină este parțial vizibilă.

### CORONA SUSPENDAT

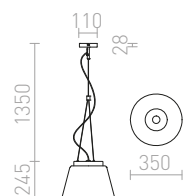
230 V E27 42 W

R12055 sticlă de crom

1 150 RON %



G13461





## CROA NEW 28

Corp de iluminat suspendat cu abajur de sticlă în două variante de culori. Baza de tavan cromată.

### CROA NEW 28 SUSPENDAT

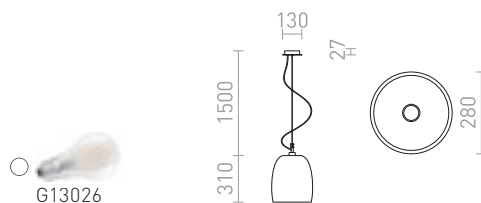
230 V E27 53 W

**R13824** sticlă opal/crom

**1 150 RON**

**R13825** negru/crom

**1 250 RON**



## PULIRE


Lampă retro suspendată din sticlă albă pentru bec cu soclu E14.

### PULIRE CON SUSPENDAT

230 V E14 28 W

**R12663** sticlă opal/lemn/crom

**520 RON**



### PULIRE RD SUSPENDAT

230 V E14 28 W

**R12664** sticlă opal/lemn/crom

**480 RON**









## SANSSOUCI

Corp de iluminat agățat cu abajur din sticlă. Aspectul la lumină stinsă este ca oglindă și după ce este aprins puteți parțial vedea surse de lumină.

### SANSSOUCI | SUSPENDAT

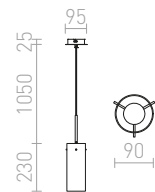
230 V E27 42 W

**R10511** sticlă de cupru

**460 RON** ➔



G13111



### SANSSOUCI | SUSPENDAT

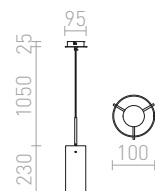
230 V E27 42 W

**R10509** sticlă de crom

**480 RON** ➔



G13111





## GARNISH

Corp de iluminat suspendat cu bază cromată și abajur din sticlă transparentă. Abajurul de sticlă este închis în partea de jos și este posibil să introduceți decorațiuni adecvate.

### GARNISH SUSPENDAT

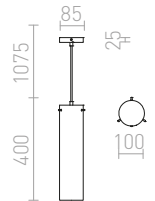
230 V GU10 9 W

**R11756** sticlă transparentă/crom

**645 RON**



G11837



## EIGHT

Corp de iluminat suspendat cu abajur de sticlă opală cu accesorii cromate.

### EIGHT SUSPENDAT

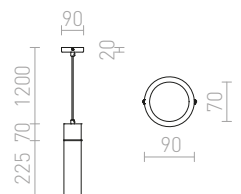
230 V E27 28 W

**R10493** sticlă opal/crom

**620 RON**



G13155



## TOMBA

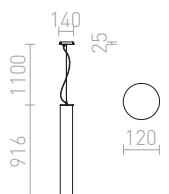
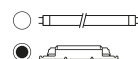
Corp de iluminat cilindric suspendat din sticlă cu accesorii cromate pentru trei tuburi fluorescente liniare.

### TOMBA SUSPENDAT

230 V G5 3x21 W

**R10501** sticlă opal/crom

**1 350 RON**









## GIFT

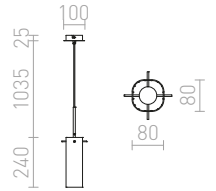
Corp de iluminat suspendat cu abajur de sticlă transparentă structurată cu accesorii cromat.

### GIFT I SUSPENDAT

230 V E14 42 W

**R10510** sticlă transparentă/crom

**420 RON** ➤



## ESTRA

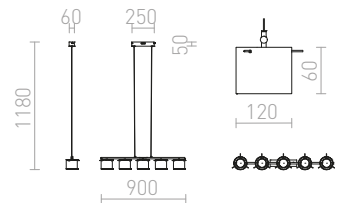
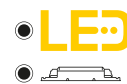
Corp de iluminat reflector suspendat din aluminiu vopsit dințat, acoperit cu abajur din sticlă transparentă.

### ESTRA V SUSPENDAT

230 V LED 5x5 W 3000 K 2000 lm Ra 81

**R11678** alb/sticlă transparentă

**1 650 RON** %

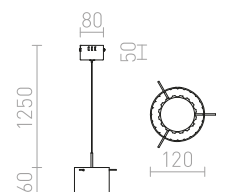


### ESTRA I SUSPENDAT

230 V LED 5 W 3000 K 400 lm Ra 81

**R11679** alb/sticlă transparentă

**345 RON** %







## LIZ NEW

Corp de iluminat suspendat cu abajur de sticlă în două variante de culoare.

### LIZ NEW SUSPENDAT

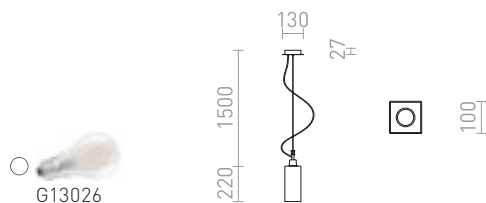
230 V E27 28 W

**R13822** sticlă opal/crom

**450 RON**

**R13823** negru/crom

**460 RON**



## LIZ NEW

O lampa liniara cu pandativ cu abajururi de sticla pentru surse de lumina LED E27. Potrivit pentru plasarea deasupra unei mese.

### LIZ III 60 SUSPENDAT

230 V LED E27 3x11 W

**R14023** sticlă opal/nichel mat

**720 RON**

NEW

**R14024** sticlă opal/crom

**720 RON**

NEW

**R14025** negru/sticlă/nichel mat

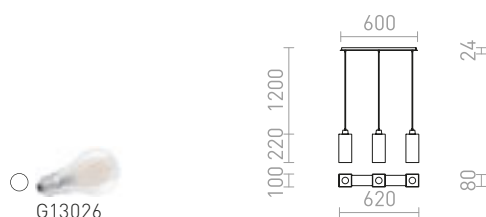
**750 RON**

NEW

**R14026** negru/sticlă/crom

**750 RON**

NEW



### LIZ III 80 SUSPENDAT

230 V LED E27 3x11 W

**R14027** sticlă opal/nichel mat

**820 RON**

NEW

**R14028** sticlă opal/crom

**820 RON**

NEW

**R14029** negru/sticlă/nichel mat

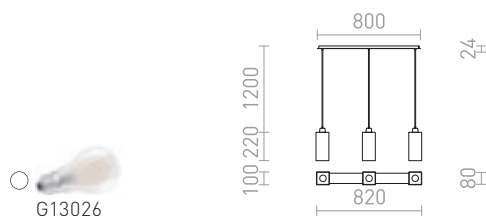
**860 RON**

NEW

**R14030** negru/sticlă/crom

**860 RON**

NEW





### DADOS NEW

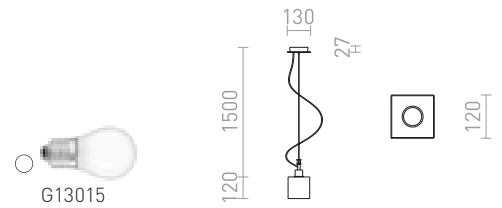
Corp de iluminat suspendat cu abajur de sticlă opală.  
Baza de tavan din crom.

#### DADOS NEW SUSPENDAT

230 V E27 28 W

R13821 sticlă opal/crom

460 RON



### DADOS NEW

O lampa liniara cu pandantiv cu abajururi de sticla pentru surse de lumina LED E27. Potrivit pentru plasarea deasupra unei mese.

#### DADOS III 60 SUSPENDAT

230 V LED E27 3x11 W

R14019 sticlă opal/nichel mat

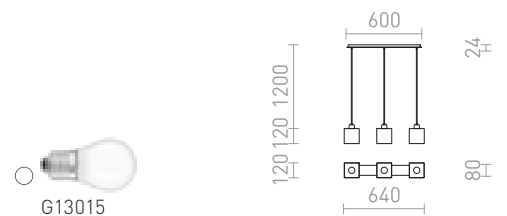
750 RON

NEW

R14020 sticlă opal/crom

750 RON

NEW



#### DADOS III 80 SUSPENDAT

230 V LED E27 3x11 W

R14021 sticlă opal/nichel mat

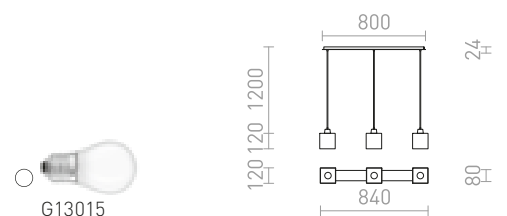
820 RON


NEW

R14022 sticlă opal/crom

820 RON

NEW





## BROADWAY

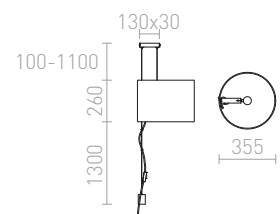
Corp de iluminat suspendat cu abajur pe cablu de alimentare, potrivit pentru locuri fără alimentare de energie din tavan. Abajurul este acoperit cu textil structurat. Întrerupătorul este amplasat pe cablul de alimentare.

### BROADWAY GLISANT SUSPENDANT

230 V E27 42 W

R11989 alb/crom

820 RON %





## LEVITA

Lampă suspendată retractabilă din material textil cu abajur negru sau alb.

### LEVITA SUSPENDAT AJUSTABIL


230 V E27 42 W

**R12477** alb/crom

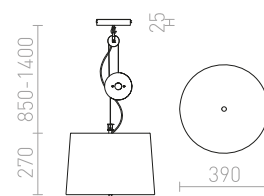
**2 100 RON**

**R12478** negru/crom

**2 100 RON**



G13029





## BROADWAY

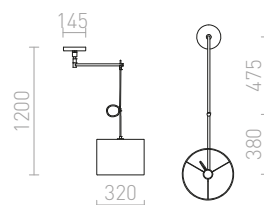

Corp de iluminat de tavan cu braț reglabil în axa tavanului. Abajurul este acoperit cu textil texturat.

### BROADWAY SUSPENDAT CU BRAȚ

230 V E27 42 W

R11978 alb/crom

3 450 RON %



## MADISON

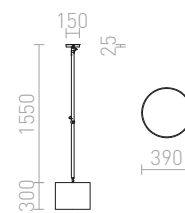
Lampă reglabilă cu braț dublu de tavan cu abajur textil.

### MADISON C DE TAVAN

230 V E27 42 W

R12479 alb/crom

2 750 RON ➔









## LOYD LED

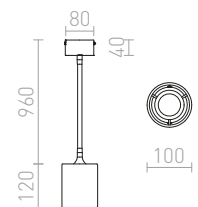
LED lumină flexibilă de tavan pentru toate părțile cu abajur textil.

### LOYD LED I DE TAVAN

230 V LED 4,5 W 3000 K 280 lm Ra 80

R12932 negru/nichel mat

420 RON %





### LOYD E27 I

Plafoniera cu brat tentacul acoperit de o carcasa din silicon, reglabila in toate directiile. Pentru utilizare cu surse de lumina decorative sau reflectoare E27.

#### LOYD E27 I DE TAVAN

230 V E27 28 W

R12933 gri bej

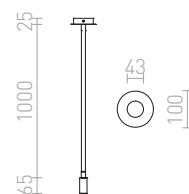
R12934 negru

420 RON

420 RON



G13461



### LOYD E27 III

Plafoniera cu trei brate tentacule acoperite de o carcasa de silicon reglabila in toate directiile. Pentru utilizare cu surse de lumina decorative sau reflectorizante E27.

#### LOYD E27 III DE TAVAN

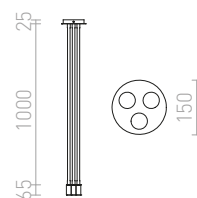
230 V E27 3x28 W

R12935 negru

890 RON



G12246







## GIULIA

Lampa suspendata cu abajur metalic lacuit si cablu textil.

### GIULIA 12 SUSPENDAT

230 V E27 40 W

**R13908** alb/crom

**248 RON**

NEW

**R13909** negru/aurie maro/alamă

**248 RON**

NEW



### GIULIA 20 SUSPENDAT

230 V E27 40 W

**R13910** alb/crom

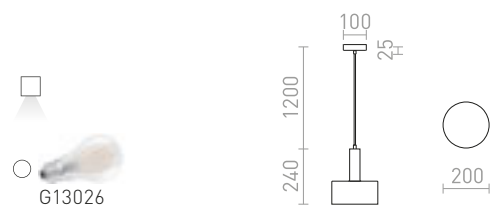
**320 RON**

NEW

**R13911** negru/aurie maro/alamă

**320 RON**

NEW



### GIULIA 40 SUSPENDAT

230 V E27 40 W

**R13912** alb/crom

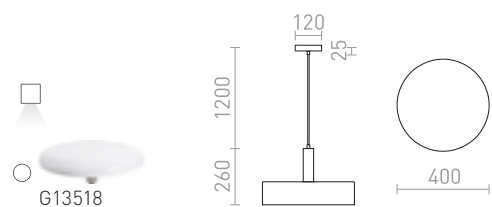
**680 RON**

NEW

**R13913** negru/aurie maro/alamă

**650 RON**

NEW







## STIG

Pendant LED elegant, potrivit pentru agatat peste blaturile de bar sau insule de bucatarie.

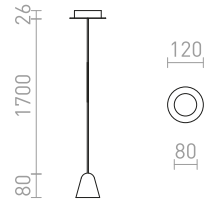
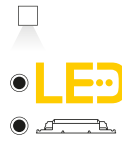
### STIG SUSPENDAT

230 V LED 6,8 W  $\angle 34^\circ$  3000 K 466 lm Ra 80

R13940 negru

420 RON

NEW



## RIGA

Corp de iluminat suspendat cu LED.

### RIGA 28 SUSPENDAT

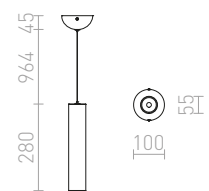

230 V LED 6 W  $\angle 38^\circ$  3000 K 570 lm Ra 80



R12458 alb

480 RON

R12459 negru

480 RON





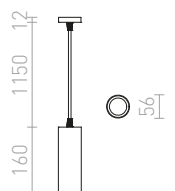
### MAVRO

LED corp de iluminat agățat cilindric elegant potrivit pentru suspendarea deasupra contoarelor de bar și insule de bucătărie. Dimmabilă TRIAC.

#### MAVRO DIMM SUSPENDAT

230 V LED 12 W  $\angle 38^\circ$  3000 K 1020 lm Ra 80

<b>R13182</b> alb	<b>820 RON</b>
<b>R13183</b> auriu	<b>820 RON</b>
<b>R13184</b> negru/auriu	<b>820 RON</b>



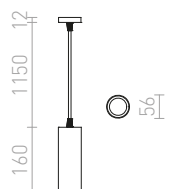

### MAVRO

Corp de iluminat LED cilindric suspendat potrivit pentru suspendare deasupra la contoare de bar or insule de bucătărie.

#### MAVRO SUSPENDAT

230 V LED 12 W  $\angle 38^\circ$  3000 K 1020 lm Ra 80

<b>R12990</b> alb	<b>535 RON</b>
<b>R12991</b> auriu	<b>535 RON</b>
<b>R12992</b> negru/auriu	<b>535 RON</b>







## BOGARD

Corp de iluminat suspendat cilindric cu LED. Corpul de iluminat poate fi prelungit optic cu ajutorul unui prelungitor.

### BOGARD SUSPENDAT

230 V LED 5 W  $\angle 40^\circ$  3000 K 350 lm Ra 80

R12493 negru mat

450 RON

R12494 nichel mat

380 RON



## BOGARD

Prelungitor optic pentru lămpile suspendate Bogard R12493 și R12494.

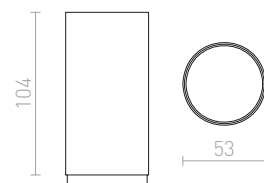
### BOGARD PRELUNGITOR PENTRU LAMPĂ SUSPENDATĂ

R12495 negru mat

68 RON

R12496 nichel mat

68 RON



## BELENOS

Lampă suspendată cilindrică minimalistă pentru surse de lumină GU10 pe o bază rotundă. Arcurile atașate la priză permit utilizarea surselor de lumină de diferite lungimi.

### BELENOS SUSPENDAT

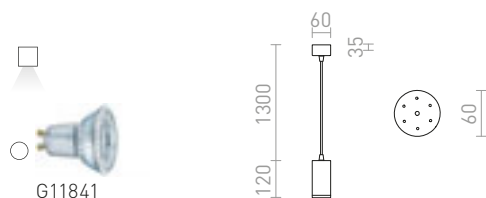
230 V LED GU10 9 W

R13365 alb

248 RON

R13366 negru

248 RON





## OPTIMUS

Pendant cilindric cu soclu GU10 pentru surse de lumină LED. Are capacitatea de a regla unghiul fasciculului între 10-50° folosind așa-numita funcție de zoom. Pentru a evita umbrele nedorite, lumina trebuie completată cu surse de lumină care au un unghi de fascicul de 120°.

### OPTIMUS SUSPENDAT

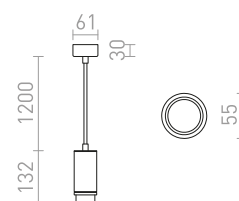
230 V LED GU10 9 W ∠10-50°

**R13777** alb

**258 RON**

**R13778** negru

**258 RON**





## AGNETA

Pandativ rotund din metal pentru utilizare cu o sursa de lumina E27 adecvata.

### AGNETA SUSPENDAT

230 V E27 40 W

**R13897** alb

**278 RON**

NEW

**R13898** negru

**278 RON**

NEW

**R13899** alamă pieptănat

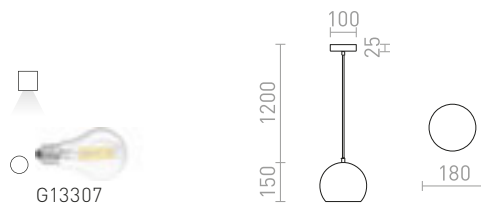
**420 RON**

NEW

**R13900** cupru pieptănat

**420 RON**

NEW



## ARAQ

Pandativ cu priza din alama, cablu textil si baza lacuita neagra. Pentru utilizare cu o sursa de lumina decorativa E27 adecvata.

### ARAQ SUSPENDAT

230 V E27 42 W

**R13891** alamă pieptănat/negru

**178 RON**

NEW



## DESTY

Corp de iluminat suspendat cu abajur și bază de tavan din crom sau cupru. Versiunea cromată vine cu un cablu textil negru. Versiunea de cupru este prevăzută cu un cablu textil roșu.

### DESTY I SUSPENDAT

230 V GU10 35 W

**R12085** roșu/cupru


**380 RON**

→

**R12086** negru/crom

**380 RON**

→





## COPA

Corp de iluminat suspendat cu abajur de sticlă în două variante de culoare.

### COPA SUSPENDAT

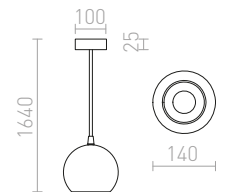
230 V E27 28 W

R11823 sticlă opal

R11824 negru/sticlă

820 RON

880 RON





## ASTON

Corp de iluminat suspendat metalic cu cablu transparent, pentru sursă de lumină cu soclu E27.

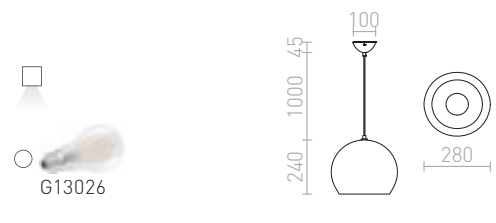
### ASTON 28 SUSPENDAT

230 V E27 42 W

R10515 aluminiu

320 RON

%



### ASTON 30 SUSPENDAT

230 V E27 42 W

R12394 crom

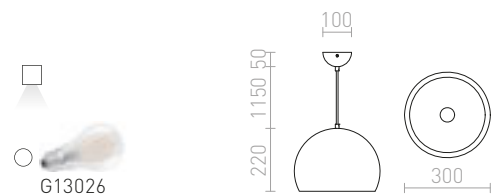
460 RON

%

R12395 cupru

520 RON

%





## MARGO

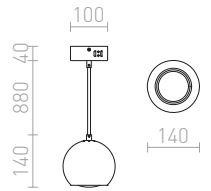
Corp de iluminat cromat suspendat, cu sursă LED încorporată, acoperit cu difuzor acrilic mat. Difuzorul are un inel de aluminiu.

### MARGO SUSPENDAT

230 V LED 7 W 3000 K 700 lm Ra 80

R10578 crom

229 RON



## BLONDIE

Corp de iluminat suspendat din metal cu efect lovitură de ciocan. Exteriorul abajurului este din cupru, interiorul este vopsit în alb. Inclusiv cablul din PVC negru și capacul de tavan din cupru.

### BLONDIE 25 SUSPENDAT

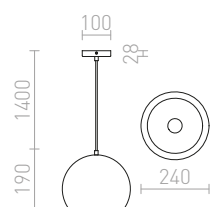
230 V E27 42 W

R12057 cupru

980 RON



G13461









## SINTRA

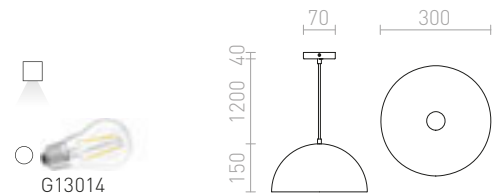
Corp de iluminat suspendat cu abajur metalic cromat disponibil în două dimensiuni.

### SINTRA 30 SUSPENDAT

230 V E27 42 W

R11698 crom

290 RON %

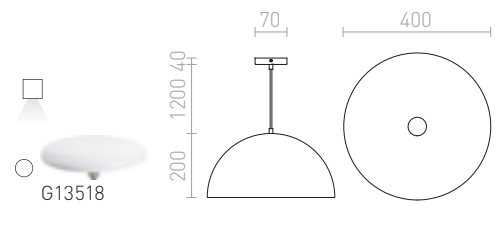


### SINTRA 40 SUSPENDAT

230 V E27 42 W

R11699 crom

580 RON %



## MONROE

Corp de iluminat suspendat cu abajur metalic furnizat în două dimensiuni.

### MONROE 30 SUSPENDAT

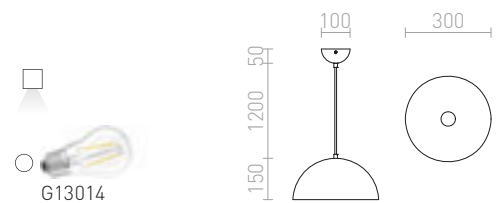
230 V E27 42 W

R11700 negru mat/alb

720 RON %

R12396 cupru

520 RON %



### MONROE 40 SUSPENDAT

230 V E27 42 W

R11701 negru mat/alb

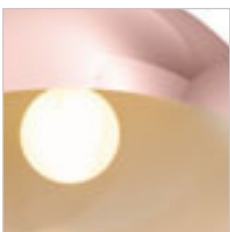
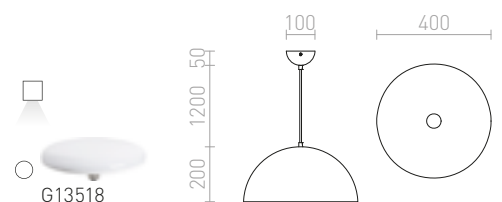
980 RON %

R11707 alb brilliant/alb

980 RON %

R12397 cupru

720 RON %





## CARISSIMA

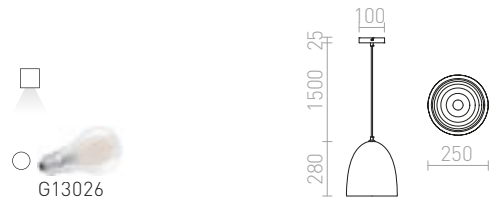
Corp de iluminat suspendat vopsit metalic sau cromat. Reflectorul interior este de culoare aurie sau gri argintiu.

### CARISSIMA 25 SUSPENDAT

230 V E27 28 W

R11765 crom

268 RON



### CARISSIMA 40 SUSPENDAT

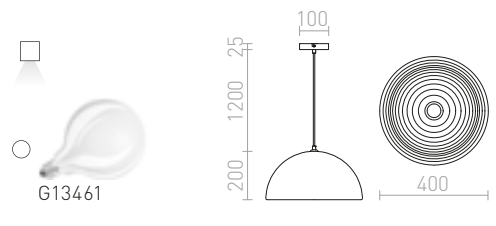
230 V E27 42 W

R11766 negru mat/auriu

1 150 RON

R13048 alb mat/gri argintiu

1 150 RON



## BABADES

Corp de iluminat suspendat cu abajur și bază de tavan din crom sau nichel mat. Cablu textil negru.

### BABADES IV SUSPENDAT

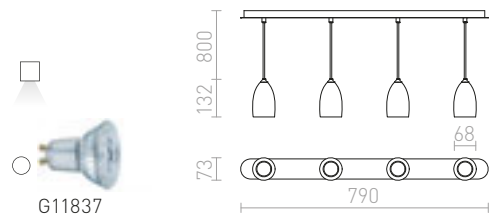
230 V GU10 4x35 W

R12083 crom

980 RON

R12084 nichel mat

980 RON



### BABADES I SUSPENDAT


230 V GU10 35 W

R12081 crom

278 RON

R12082 nichel mat

278 RON











**GOLDIE**

Corp de iluminat metalic suspendat furnizat în trei variante de culoare.

**GOLDIE 36 SUSPENDAT**

230 V E27 42 W

**R11687** crom

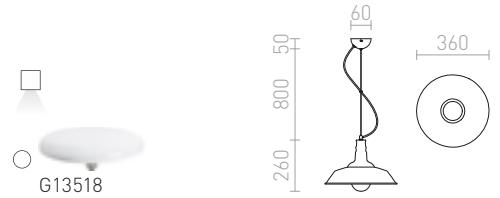
**535 RON** %

**R11688** negru/alb

**820 RON**

**R11689** alb/alb

**420 RON** %

**GOLDIE 46 SUSPENDAT**

230 V E27 42 W

**R11690** negru/alb

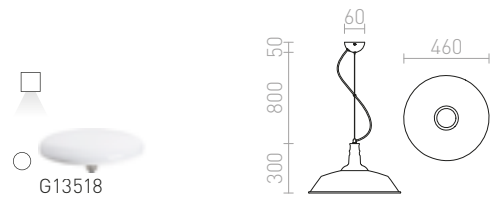
**1 150 RON**

**R11691** alb/alb

**1 150 RON**

**R11692** crom

**750 RON** %

**MERYLYN**

Pendantiv conic cu abajur metalic și priză E27.

**MERYLYN 48 SUSPENDAT**

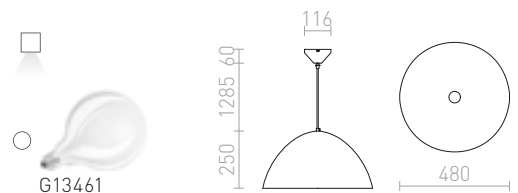
230 V E27 42 W

**R12446** culoare aluminiu/culoare aurie

**750 RON** ↗

**R12447** negru/alb

**750 RON** ↗





## MEZZO

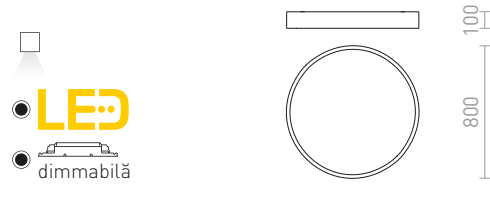
Lampă de tavan cu sursă de lumină LED încorporată și cadru din aluminiu lăcuit. Dispozitivul este furnizat cu un difuzor de lumină din policarbonat mat. Cu setul de suspensie, lampa poate fi instalată sub formă de pandantiv. Dimmabilă TRIAC.

### MEZZO 80 DIMM DE TAVAN

230 V LED 100 W 3000 K 6400 lm Ra 80

R13334 alb

4 200 RON



## MEZZO

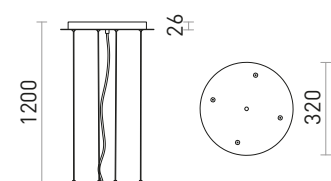
Set potrivit pentru suspensie corpurile de iluminat MEZZO.

### MEZZO 80 SET SUSPENDAT

230 V

R13335 alb

520 RON





## MEZZO

Lampă de tavan cu sursă de lumină LED încorporată și cadru din aluminiu lăcuit. Dispozitivul este furnizat cu un difuzor de lumină din policarbonat mat. Cu setul de suspensie, lampa poate fi instalată sub formă de pandantiv. Dimmabilă TRIAC.

### MEZZO 40 DIMM DE TAVAN

230 V LED 30 W 3000 K 1800 lm Ra 80

R13328 alb

1 250 RON

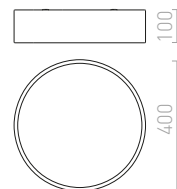
R13329 negru

1 280 RON



LED

dimmabilă



### MEZZO 60 DIMM DE TAVAN

230 V LED 60 W 3000 K 3700 lm Ra 80

R13332 alb

2 400 RON

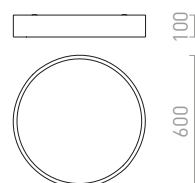
R13333 negru

2 400 RON



LED

dimmabilă



## MEZZO

Set potrivit pentru suspensie corpurile de iluminat MEZZO.

### MEZZO 40/60 SET SUSPENDAT

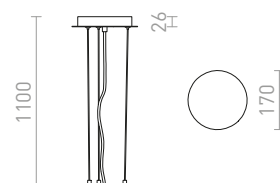
230 V

R13330 alb

248 RON

R13331 negru

248 RON





## ASTERI

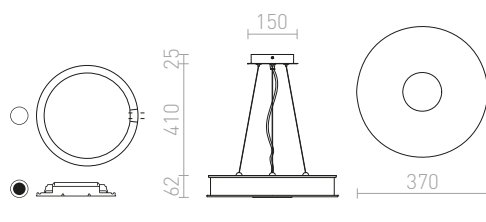
Corp de iluminat suspendat cu abajur de sticlă satinată. Capacul inferior de sticlă este asigurat cu o placă circulară cromată.

### ASTERI SUSPENDAT

230 V 2GX13 40 W

R10626 sticlă satinată/crom

420 RON %



## CASSABLANCA

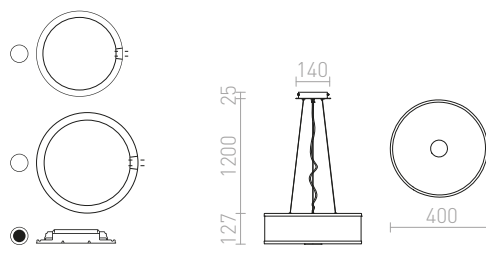
Corp de iluminat pentru două tuburi fluorescente circulare T5. Partea inferioară este acoperită cu sticlă de satin, care este fixată cu un șurub cu capac de crom. Partea laterală a corpului de iluminat este realizată din acrilat alb mat.

### CASSABLANCA 40 SUSPENDAT

230 V 2GX13 + 2GX13 22 W + 40 W

R10522 crom

560 RON %



## LARISA


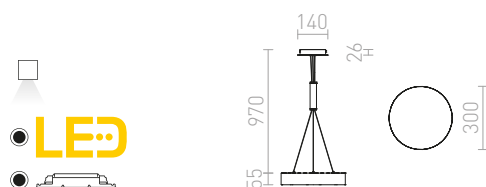
LED lumină de tavan agățată cu un cadru minimalist.

### LARISA R 30 SUSPENDAT

230 V LED 30 W 3000 K 2400 lm Ra 80

R12846 alb

460 RON %





## MONETA

Corp de iluminat metalic suspendat cu LED diode elegant. Corpul de iluminat este dotat cu difuzor din policarbonat mat. Dimmabilă TRIAC.

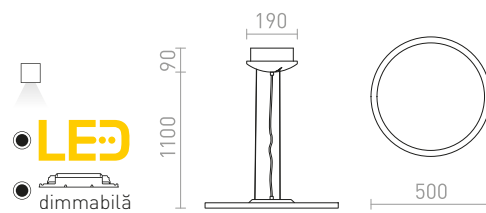
### MONETA DIMM SUSPENDAT

230 V LED 36 W 3000 K 2500 lm Ra 80

R10581 alb

1 400 RON

%







## MENSEA

Dispozitiv de iluminat cu diodă suspendată cu cadru de aluminiu sau vopsit. Corpul de iluminat este dotat cu difuzor din policarbonat alb.

### MENSEA SQ 48 SUSPENDAT

230 V LED 56 W 3000 K 3530 lm Ra 80

R11291 alb

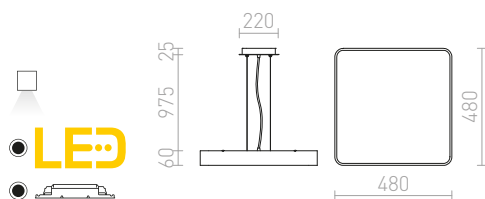
820 RON

%

R11292 aluminiu

880 RON

%





## MENSA

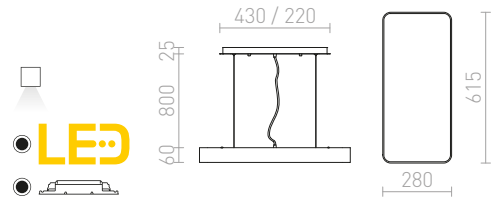
Corp de iluminat suspendat cu LED diode cu ramă din aluminiu vopsită alb. Difuzorul din policarbonat alb mat.

### MENSA RC SUSPENDAT

230 V LED 36 W 3000 K 2300 lm Ra 80

R10584 alb

720 RON



## LARISA

LED lumină de tavan agățată pătrată cu un cadru minimalist.

### LARISA SQ 30 SUSPENDAT

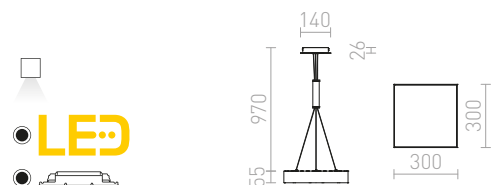
230 V LED 30 W 3000 K 2400 lm Ra 80

R12852 alb

420 RON

R12853 negru

435 RON







## STRUCTURAL

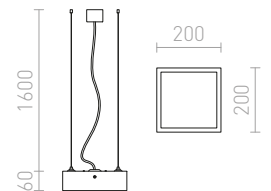

Suport LED din profil de aluminiu cu design elegant, cu un difuzor PMMA de culoare opal pentru iluminare în jos. Vine cu un cablu transparent cu trei fire.

### STRUCTURAL LED 20x20 SUSPENDAT

230 V LED 12 W 3000 K 900 lm Ra 80

**R13709** aluminiu

**760 RON** ➔

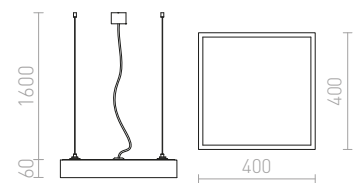



### STRUCTURAL LED 40x40 SUSPENDAT

230 V LED 36 W 3000 K 2600 lm Ra 80

**R13710** alb

**1 400 RON** ➔



### STRUCTURAL LED 55x55 SUSPENDAT


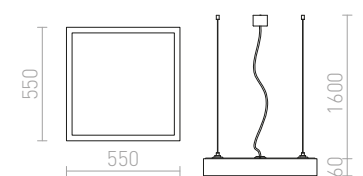

230 V LED 48 W 3000 K 3600 lm Ra 80

**R13713** alb

**850 RON** %

**R13714** aluminiu

**1 280 RON** %











## PESANTE

Corp de iluminat LED liniar agățat. Bun pentru interior modern.

### PESANTE 35 SUSPENDAT

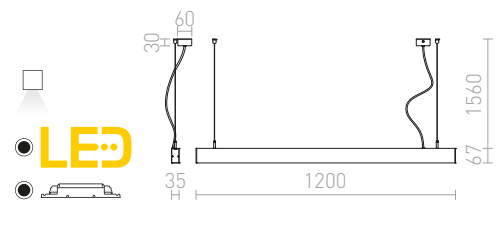
230 V LED 40 W 3000 K 3340 lm Ra 80

**R12718** aluminiu anodizat

**1 150 RON**

**R12719** negru

**1 150 RON**



### PESANTE 75 SUSPENDAT

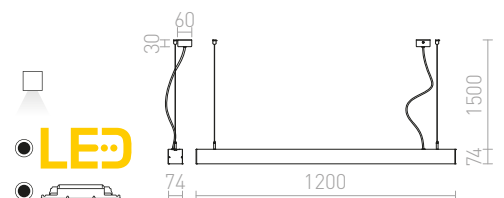
230 V LED 40 W 3000 K 4200 lm Ra 80

**R12720** aluminiu anodizat

**1 450 RON**

**R12721** negru

**1 550 RON**





IP65

### TRIDENT PRO

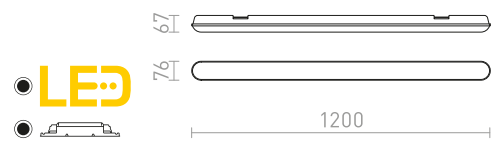
Lumină LED din fabrică, liniară, pentru montare pe plafon sau suspendată, cu kit de suspensie G13672. Putere mare de lumină și protecție IP65. Livrat fără kitul de suspensie și cablul de alimentare. Mai multe lumini pot fi legate într-o serie.

#### TRIDENT PRO 120 CORP

230 V LED 40 W 4000 K 5200 lm Ra 80 IP65

G13670 gri/acrilică mată

268 RON

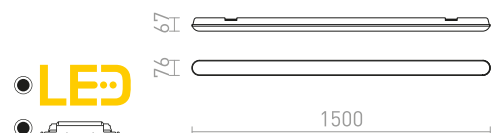


#### TRIDENT PRO 150 CORP

230 V LED 60 W 4000 K 7800 lm Ra 80 IP65

G13671 gri/acrilică mată

420 RON





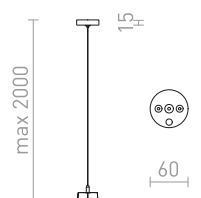
## TRIDENT PRO


Set de suspensii pentru gama de produse TRIDENT.

**TRIDENT PRO SET SUSPENDAT 2 BUC**

**613672** negru


**17.50 RON**







IP65



### MEGALOS PRO


Pandativ industrial High-Bay cu LED de putere mare, inclusiv un fir (0,5 m), inel de suspensie și cablu (0,2 m). Pentru prelungirea cablului de alimentare vă recomandăm să utilizați IP BOX G12984.

#### MEGALOS PRO 26 CORP

230 V LED 100 W  $\angle 90^\circ$  4000 K 16000 lm Ra 80 IP65

G13749 negru

420 RON

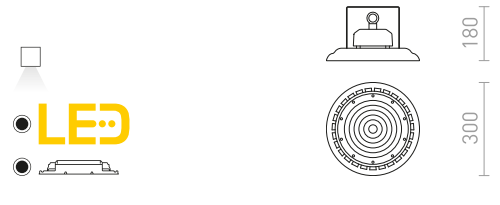


#### MEGALOS PRO 30 CORP

230 V LED 150 W  $\angle 90^\circ$  4000 K 24000 lm Ra 80 IP65

G13750 negru

520 RON



#### MEGALOS PRO 35 CORP

230 V LED 200 W  $\angle 90^\circ$  4000 K 32000 lm Ra 80 IP65

G13751 negru

680 RON







## CORPURI DE ILUMINAT DE TAVAN

DE BAIE	96-115
DE GHIPS	116-121
DECORATIVE	122-125
DOWNLIGHT	126-143
CIRCULARĂ	144-155
PĂTRATE	156-167
TEHNICE	168-173
ÎN LUNGIME	174-175

# DE TAVAN DE BAIE



**GRANDE LED 25**  
96-97



**GRANDE LED 35**  
96-97



**CIRA LED 23**  
98-99

96-115



**CIRA LED 35**  
98-99



**GORRA**  
100-101



**BARRY**  
100-101



**AWE 23**  
100-101



**AWE 33**  
100-101



**ZARA LED 26**  
102-103



**SARA LED 26**  
102-103



**SARA LED 36**  
102-103



**SASSARI**  
102-103



**VENICE 23**  
104-105



**VENICE LED 30**  
104-105



**ARANA R 17**  
104-105



**ARANA R 27**  
104-105



**BOLLY 17**  
106-107



**BOLLY 26**  
106-107



**MERINGUE 11**  
106-107



**MERINGUE 16**  
106-107



**ESICA CYL**  
108-109



**EIGHT**  
108-109



**ESICA SQ**  
108-109



**LOLA 88**  
110-111



**SAMMY**  
110-111



**EILEEN**  
110-111



**KIM**  
110-111



**ORIN R**  
112-113



**MERIDO**  
112-113



**DEZA**  
112-113



**ORIN SQ**  
112-113



**MERANO LED 30**  
114-115



**MERANO LED 35**  
114-115



**SPECTACLE**  
114-115



**BONO**  
114-115

## DE TAVAN DE GHIPS

116-121



**GINA S 17**  
116-117



**GINA**  
116-117



**GINA III**  
116-117



**COLIN**  
116-117



**JACK SQ**  
118-119



**JACK SQ S 17**  
118-119



**JACK III**  
118-119



**COLES**  
120-121



**COLES SQ**  
120-121



**VOLCA**  
120-121

## DE TAVAN DECORATIVE

122-125



**TACO**  
122-123



**OTIS 60**  
122-123



**SOLARIS**  
122-123



**VENICE 23**  
124-125



**VENICE LED 30**  
124-125



**MARA**  
124-125

## DE TAVAN DOWNLIGHT

126-143



**BOGARD TWIN**  
126-127



**BELENOS**  
126-127



**BOGARD**  
126-127



**CONDU**  
126-127



**SNAZZY**  
128-129



**PIXIE**  
128-129



**DARIO**  
128-129



**DARIO**  
128-129



**PIXIE**  
128-129



**RIGA 38**  
130-131



**RIGA 18**  
130-131



**CONNOR**  
130-131



**KELLY LED**  
130-131



**VADE R**  
132-133



**TUBA**  
132-133



**CANTO**  
132-133



**MOMA**  
134-135



**MOMA**  
134-135



**MOCCA**  
134-135



**MAYO R**  
134-135



**MEA**  
134-135



**MANTOVA I**  
136-137



**MANTOVA II**  
136-137





**GAYA**  
136-137



**MILANO I**  
136-137



**MILANO II**  
136-137



**ENKI EDG I**  
138-139



**ENKI EDG II**  
138-139



**AGATE I**  
138-139



**AGATE II**  
138-139



**BERIT I**  
140-141



**BERIT II**  
140-141



**MAYO SQ**  
140-141



**JAMES I**  
140-141



**JAMES II**  
140-141



**MARVEL**  
142-143



**MARVEL II**  
142-143



**MARVEL II**  
142-143

## DE TAVAN CIRCULARĂ



**MEZZO 40**  
144-145



**MEZZO 60**  
144-145



**MEZZO 80**  
144-145

144-155



**LARISA R 12**  
146-147



**LARISA R 22**  
146-147



**LARISA R 30**  
146-147



**LARISA R 40**  
146-147



**LARISA R 12**  
148-149



**LARISA R 22**  
148-149



**LARISA R 30**  
148-149



**HUE R 9**  
150-151



**HUE R 17**  
150-151



**HUE R 22**  
150-151



**HUE R 9**  
152-153



**HUE R 17**  
152-153



**HUE R 22**  
152-153



**MENSA R 80**  
154-155



**ALLEGRO II 43**  
154-155

## DE TAVAN PĂTRATE

156-167



**LARISA SQ 17**  
156-157



**LARISA SQ 22**  
156-157



**LARISA SQ 30**  
156-157



**LARISA SQ 40**  
156-157



**LARISA SQ 17**  
158-159



**LARISA SQ 22**  
158-159



**LARISA SQ 30**  
158-159




**MENSA SQ 40**  
160-161



**MENSA SQ 48**  
160-161



**MENSA SQ 80**  
160-161



**STRUCTURAL LED 20x20**  
162-163



**STRUCTURAL LED 40x40**  
162-163



**STRUCTURAL LED 55x55**  
162-163



**HUE SQ 9**  
164-165



**HUE SQ 17**  
164-165



**HUE SQ 22**  
164-165



**HUE SQ 9**  
166-167



**HUE SQ 17**  
166-167



**HUE SQ 22**  
166-167

## DE TAVAN TEHNICE

168-173



**SOCORRO R 300**  
168-169



**SLENDER R 12**  
168-169



**SLENDER SQ 12**  
168-169



**SLENDER SQ 22**  
168-169



**SEMPRE SQ 63**  
170-171



**SEMPRE R 55**  
170-171



**MELISA 25**  
170-171



**MELISA 52**  
170-171



**SEMPRE SQ 33**  
172-173



**SEMPRE SQ 43**  
172-173



**SEMPRE SQ 53**  
172-173



**SEMPRE SQ 63**  
172-173

## DE TAVAN ÎN LUNGIME

174-175



**STRUCTURAL LED 60x15**  
174-175



**TRIDENT PRO 120**  
174-175



**TRIDENT PRO 150**  
174-175



IP44



IP44



## GRANDE

Plafoniera pentru baie cu LED încorporat, un capac plat din sticlă de culoare opal și cadru metalic.

### GRANDE LED 25 DE TAVAN

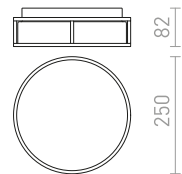
230 V LED 12 W 3000 K 900 lm Ra 80 IP44

R13676 sticlă opal/crom

820 RON

R13677 sticlă opal/negru

780 RON



### GRANDE LED 35 DE TAVAN

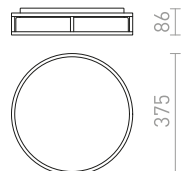
230 V LED 24 W 3000 K 1700 lm Ra 80 IP44

R13678 sticlă opal/crom

1 450 RON

R13679 sticlă opal/negru

1 280 RON









IP44



IP44

### CIRA

Lampă rotundă de plafon cu LED integrat, sticlă plată de culoare opal și cadru metalic. Potrivit pentru medii umede.

#### CIRA LED 23 DE TAVAN

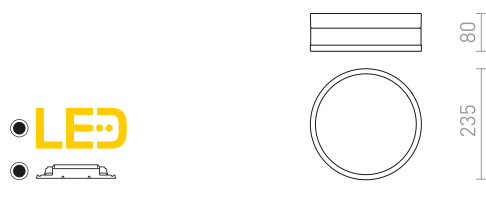
230 V LED 12 W 3000 K 900 lm Ra 80 [IP44](#)

**R13680** sticlă opal/negru

**620 RON**

**R13742** sticlă opal/crom

**720 RON**



#### CIRA LED 35 DE TAVAN

230 V LED 24 W 3000 K 1700 lm Ra 80 [IP44](#)

**R13681** sticlă opal/crom

**1 250 RON**

**R13754** sticlă opal/negru

**1 200 RON**







IP44

## GORRA

Corp de iluminat de tavan montat pe suprafață adecvat pentru medii umede. Abajurul este din sticla opală cu dimensiunile de Ø / H 24 / 3 cm.

### GORRA DE TAVAN

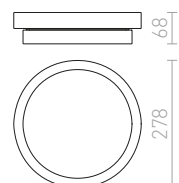
230 V E14 2x40 W IP44

R10500 crom

R12048 nichel mat

420 RON %

420 RON %





IP44



IP44



IP44



IP44

## BARRY

Corp de iluminat rotund pentru baie cu ramă mată de nichel pentru tub fluorescent circular de economisire a energiei.

### BARRY DE TAVAN

230 V 2GX13 22 W IP44

R10576 nichel mat

188 RON



## AWE

Corp de iluminat de tavan cu LED diode cu sticlă opală. Baza de tavan este realizată din nichel crom sau mat. Potrivit pentru medii umede.

### AWE 23 DE TAVAN


230 V LED 14 W 3000 K 580 lm Ra 80 IP44

R12196 nichel mat

620 RON

R12201 crom

620 RON



### AWE 33 DE TAVAN


230 V LED 21 W 3000 K 948 lm Ra 80 IP44

R12197 nichel mat

1 150 RON

R12202 crom

1 150 RON





IP44

## ZARA

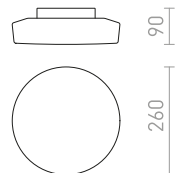
Plafoniera cu LED din sticlă de culoare opal pe baza cromată. Potrivit pentru utilizare în băi.

### ZARA LED 26 DE TAVAN

230 V LED 12 W 3000 K 900 lm Ra 80 [IP44](#)

R13686 sticlă opal/crom

645 RON



IP65

## SASSARI

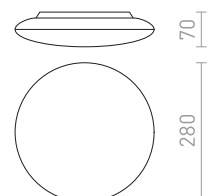
Plafoniera rotunda pentru baie cu LED.

### SASSARI DE TAVAN

230 V LED 24 W 3000 K 1900 lm Ra 80 IP65

R13642 alb/polycarbonat/plastic

535 RON







IP44



IP44

## SARA

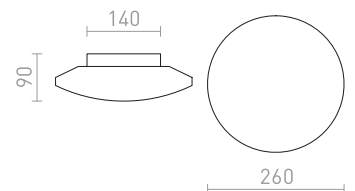
Plafoniera cu LED din sticlă de culoare opal pe baza cromată. Potrivit pentru utilizare în băi.

### SARA LED 26 DE TAVAN

230 V LED 12 W 3000 K 900 lm Ra 80 IP44

R13687 sticlă opal/crom

645 RON



● LED

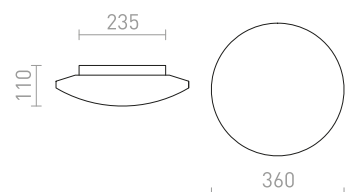


### SARA LED 36 DE TAVAN

230 V LED 24 W 3000 K 1700 lm Ra 80 IP44

R13688 sticlă opal/crom

1 150 RON



● LED





IP44

## ARANA

Plafoniera cilindrică din sticlă de culoare opal pe o bază cromată, potrivită pentru băi.

### ARANA R 17 DE TAVAN

230 V E27 15 W IP44

R13682 sticlă opal/crom

535 RON



G13014



160



170



IP44

**ARANA**

Plafoniera cilindrică din sticlă de culoare opal pe o bază cromată, potrivită pentru băi.

**ARANA R 27 DE TAVAN**

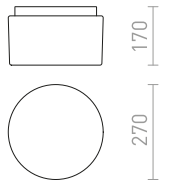
230 V E27 20 W IP44

**R13683** sticlă opal/crom

**880 RON**



G13029



IP44

**VENICE**

Lumina de tavan cu o nuanță combinată formată din sticlă exterioară transparentă și sticlă interioară de culoare opal, pe o bază cromată cu o priză E27 pentru surse de lumină LED. Potrivit pentru utilizare în băi.

**VENICE 23 DE TAVAN**

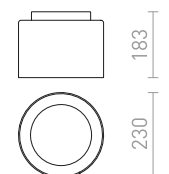
230 V E27 20 W IP44

**R13684** sticlă transparentă/sticlă opal/crom

**980 RON**



G13307



IP44

**VENICE**

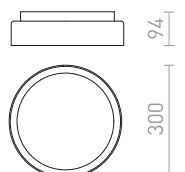
Plafoniera cu abajur combinat format din sticla transparenta exterioara si sticla interioara de culoare opal, situata pe baza cromata si cu LED incorporat. Potrivit pentru utilizare în băi.

**VENICE LED 30 DE TAVAN**

230 V LED 12 W 3000 K 900 lm Ra 80 IP44

**R13685** sticlă transparentă/sticlă opal/crom

**1 200 RON**







IP44



IP44



IP44

IP44

**BOLLY**

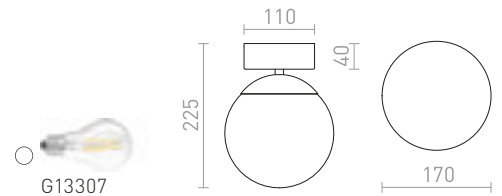
Lampă de tavan din sticlă pe o bază cromată. Potrivit pentru băi.

**BOLLY 17 DE TAVAN**

230 V E27 15 W IP44

R13693 sticlă opal/crom

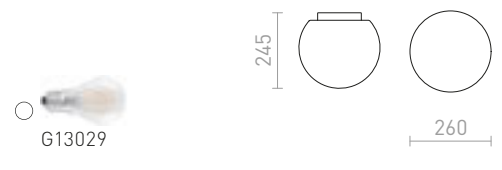
720 RON

**BOLLY 26 DE TAVAN**

230 V E27 15 W IP44

R13694 sticlă opal/crom

880 RON

**MERINGUE**

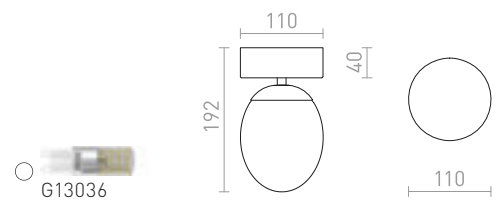
Plafoniera ovală din sticlă pe o bază cromată. Potrivit pentru băi.

**MERINGUE 11 DE TAVAN**

230 V LED G9 9 W IP44

R13689 sticlă opal/crom

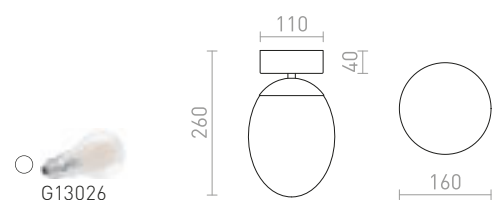
420 RON %

**MERINGUE 16 DE TAVAN**

230 V E27 15 W IP44

R13690 sticlă opal/crom

560 RON %







IP44

### ESICA

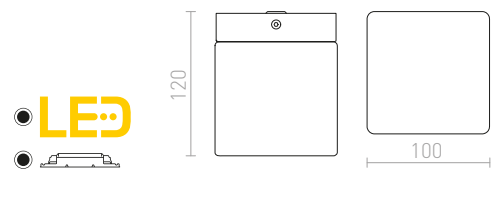
Corp de iluminat de tavan cu LED diode cu sticlă opală.  
Potrivit pentru medii umede.

#### ESICA SQ DE TAVAN

230 V LED 6 W 3000 K 435 lm Ra 80 IP44

R12198 crom

420 RON



IP44

### ESICA

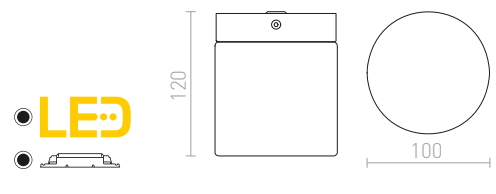
Corp de iluminat de tavan cu LED diode cu sticlă opală.  
Potrivit pentru medii umede.

#### ESICA CYL DE TAVAN

230 V LED 6 W 3000 K 369 lm Ra 80 IP44

R12199 crom

420 RON



IP44

### EIGHT

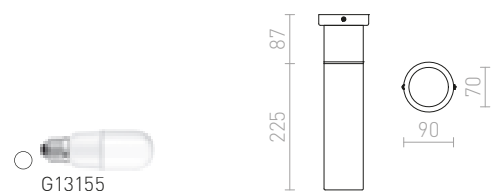
Corp iluminat de tavan cu abajur de sticlă opală.  
Potrivit pentru medii umede.

#### EIGHT DE TAVAN

230 V E27 28 W IP44

R10492 sticlă opal/crom

460 RON →







IP65

## EILEEN

Plafoniera cilindrica cu mufa GU10 pentru surse de lumina LED, potrivita pentru bai.

### EILEEN DE TAVAN

230 V GU10 35 W IP65

R13606 alb

258 RON

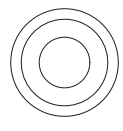
R13607 negru

258 RON



G11841

117



85



IP65

**KIM**

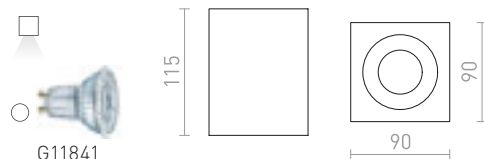
Plafoniera unghiulara cu mufa GU10 pentru surse de lumina LED, potrivita pentru bai.

**KIM DE TAVAN**

230 V GU10 35 W IP65

R13608 alb

268 RON



IP54

**LOLA**

Cilindru de tavan cu protecție pentru mediu umed, pentru baie.

**LOLA 88 DE TAVAN**

230 V GU10 15 W IP54

R13538 alb

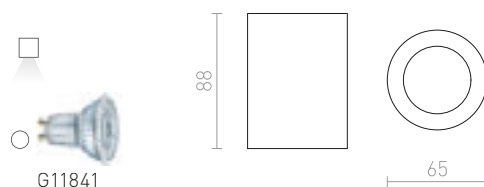
198 RON

R13539 crom

229 RON

R13542 negru

198 RON



IP54

**SAMMY**

Plafoniera de exterior cu mufa GU10. Are un capac de sticlă transparentă în partea de jos.

**SAMMY DE TAVAN**

230 V LED GU10 15 W IP54

R13450 alb

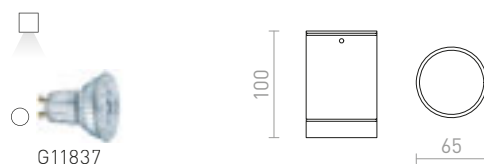
258 RON

R13451 gri

215 RON

R13452 antracit

258 RON





IP54



IP54



## MERIDO

Corp de iluminat exterior de tavan sau perete pentru utilizarea economică sursei de lumină GX53.

### MERIDO DE TAVAN

230 V GX53 11 W IP54

R10428 alb

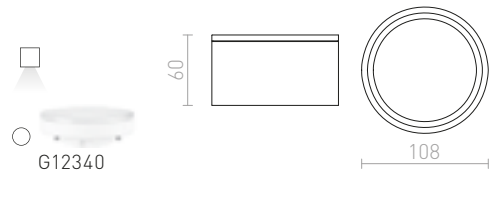
290 RON

R10429 gri argintiu

290 RON

R10430 antracit

290 RON



## ORIN

Lumină LED de exterior cilindrică, cu o nuanță de sticlă din sticlă satinată.

### ORIN R DE TAVAN

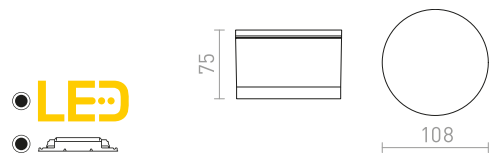
230 V LED 10 W 3000 K 650 lm Ra 80 IP54

R13626 alb/acril satinat

380 RON

R13627 antracit/acril satinat

380 RON







IP54



## ORIN

Lumină LED unghiulară pentru exterior, cu o nuanță de sticlă din sticlă satinată.

### ORIN SQ DE TAVAN

230 V LED 10 W 3000 K 800 lm Ra 80 IP54

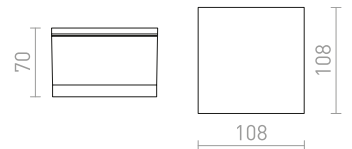
**R13628** alb/acril satinat

**380 RON**

**R13629** antracit/acril satinat

**380 RON**

● **LED**



IP54

## DEZA


Corp de iluminat din aluminiu solid, acoperit cu sticlă satinată.

### DEZA PĂTRAT

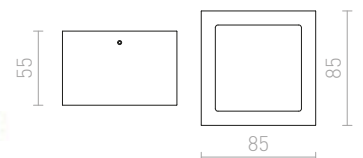
230 V G9 25 W IP54


**R10166** aluminiu/sticlă satinată

**198 RON**



G13036





IP65

## BONO

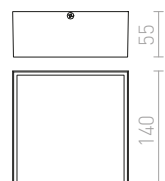

Corp de iluminat LED exterior din aluminiu turnat sub presiune cu difuzor opal. Pentru montare pe tavan sau pe perete.

### BONO MONTAT PE SUPRAFAȚĂ

230 V LED 4 W 3000 K 297 lm Ra 80 IP65

R11967 antracit

720 RON





IP54

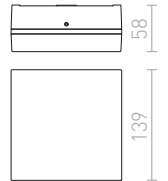
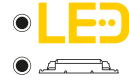
### SPECTACLE

Corp de iluminat exterior cu LED din aluminiu turnat sub presiune cu difuzor opal pentru montare pe tavan sau pe perete.

**SPECTACLE MONTAT PE SUPRAFAȚĂ**  
230 V LED 5 W 3000 K 350 lm Ra 80 IP54

R11968 gri argintiu

420 RON



IP44

### MERANO


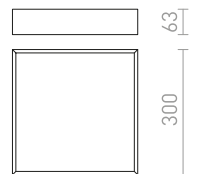
Plafoniera cu LED pătrată potrivită pentru zonele umede.

**MERANO LED 30 DE TAVAN**

230 V LED 16 W 3000 K 1300 lm Ra 80 IP44

R13697 crom/acrilică mată

835 RON



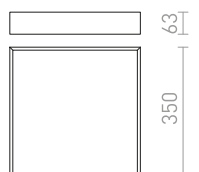
IP44

**MERANO LED 35 DE TAVAN**

230 V LED 24 W 3000 K 1700 lm Ra 80 IP44

R13698 crom/acrilică mată

1 150 RON






## COLIN

Corp de iluminat de tavan din gips, pentru bec cu soclu GU10. Corpul de iluminat poate fi vopsit cu culori interioare.

**COLIN DE TAVAN**  
230 V LED GU10 5 W

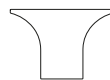
**R13791** în rigips

**268 RON**



613466

112



68



166



## GINA

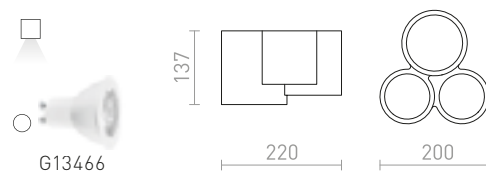
Plafoniera din ipsos cu soclu GU10 pentru surse de lumina LED. Poate fi colorat cu vopsea de interior.

### GINA III DE TAVAN

230 V LED GU10 3x5 W

R13789 în rigips

580 RON



## GINA

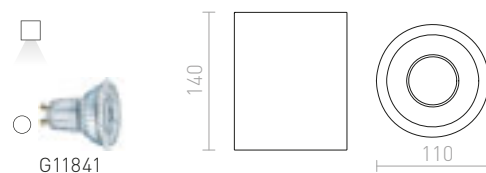
Corp de iluminat de tavan din gips, pentru bec cu soclu GU10. Corpul de iluminat poate fi vopsit cu culori interioare.

### GINA DE TAVAN

230 V LED GU10 15 W

R11680 în rigips

360 RON

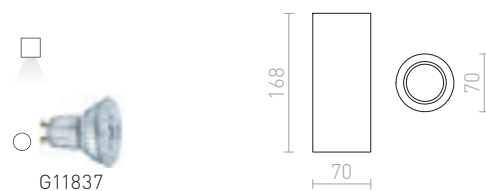


### GINA S 17 DE TAVAN

230 V GU10 15 W

R12354 în rigips

528 RON









## JACK

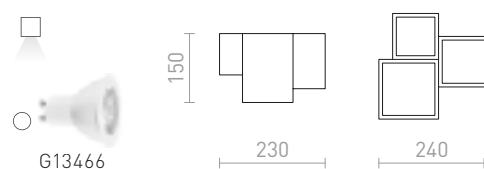
Plafoniera din ipsos cu soclu GU10 pentru surse de lumina LED. Poate fi colorat cu vopsea de interior.

### JACK III DE TAVAN

230 V LED GU10 3x5 W

R13790 în rigips

720 RON



## JACK

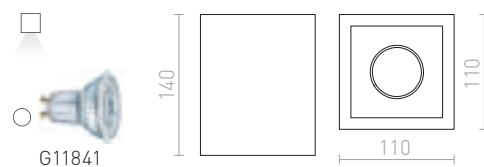
Corp de iluminat pătrat din gips pentru bec cu soclu GU10. Corpul de iluminat poate fi vopsit cu culori interioare.

### JACK SQ DE TAVAN

230 V LED GU10 15 W

R11957 în rigips

360 RON

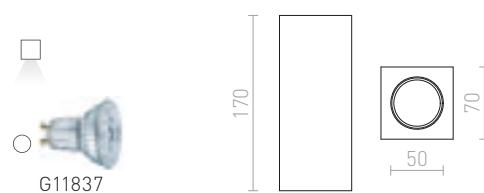


### JACK SQ S 17 DE TAVAN

230 V GU10 15 W

R12751 în rigips

158 RON





## VOLCA

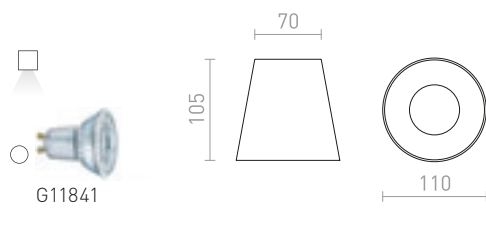
Plafoniera din beton cu soclu GU10 pentru surse de lumina LED.

### VOLCA DE TAVAN

230 V LED GU10 5 W

**R13795** beton/decor gramit întunecat

**215 RON**



## COLES

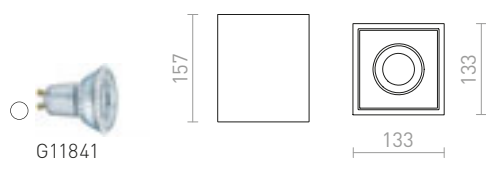
Corp de iluminat de tavan cu posibilitatea de înclinare a sursei de lumină. Corpul de iluminat poate fi vopsit cu culori interioare.

### COLES SQ DE TAVAN

230 V LED GU10 15 W

**R13438** în rigips

**278 RON** %



## COLES

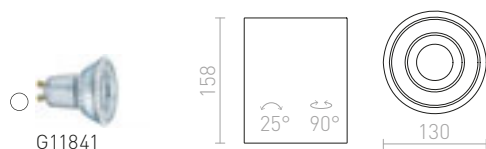
Corp de iluminat de tavan cu posibilitatea de înclinare a sursei de lumină. Corpul de iluminat poate fi vopsit cu culori interioare.

### COLES DE TAVAN DIREȚIONALĂ

230 V GU10 15 W

**R10454** în rigips

**535 RON**









## SOLARIS

O lampa de sticla montata pe suprafata, cu o baza lacuita neagra. Potrivit pentru surse de lumina LED E14.

### SOLARIS MONTAT PE SUPRAFAȚĂ

230 V LED E14 7 W

**R13994** sticlă transparentă/negru

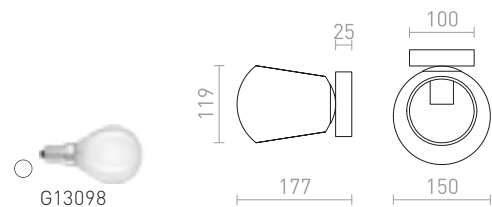
**420 RON** NEW

**R13995** sticlă mată/negru

**420 RON** NEW

**R13996** sticlă afumată/negru

**420 RON** NEW







## TACO

Cilindru textil de tavan cu bază pentru sursă de energie E27.

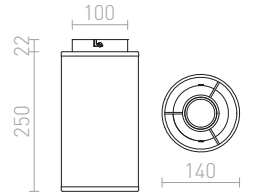
### TACO DE TAVAN

230 V E27 15 W

R12471 negru/crom

238 RON

%



## OTIS

Corp de iluminat dublu circular pentru tavan cu surse de lumină E27. Abajurul intern este întotdeauna în alb.

### OTIS 60 TAVAN

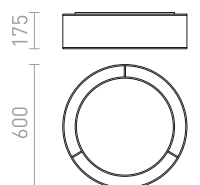
230 V E27 4x28 W

R13807 alb/alb

1 950 RON

R13808 negru transparent/alb

1 950 RON





## MARA

LED corp de iluminat pentru tavan cu baza din crom și cu difuzor puțin convex.

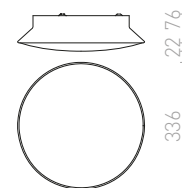
### MARA DE TAVAN

230 V LED 24 W 3000 K 1760 lm Ra 80

R12894 acrilic mat/crom

435 RON

%



IP44

## VENICE

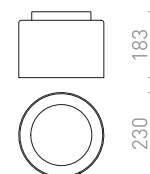
Lumina de tavan cu o nuanță combinată formată din sticlă exterioară transparentă și sticlă interioară de culoare opal, pe o bază cromată cu o priză E27 pentru surse de lumină LED. Potrivit pentru utilizare în băi.

### VENICE 23 DE TAVAN

230 V E27 20 W IP44

R13684 sticlă transparentă/sticlă opal/crom

980 RON



IP44

## VENICE

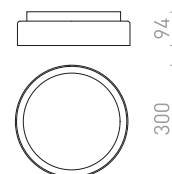
Plafoniera cu abajur combinat format din sticla transparenta exterioara si sticla interioara de culoare opal, situata pe baza cromata si cu LED incorporat. Potrivit pentru utilizare în băi.

### VENICE LED 30 DE TAVAN

230 V LED 12 W 3000 K 900 lm Ra 80 IP44

R13685 sticlă transparentă/sticlă opal/crom

1 200 RON







## BOGARD

Lampă de tavan cu un reflector LED fix și unul reglabil.

### BOGARD TWIN DE TAVAN

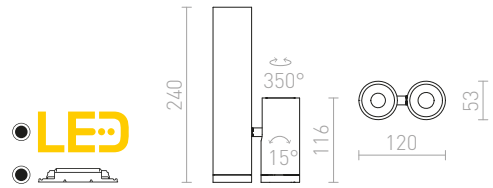
230 V LED 2x5 W  $\angle 40^\circ$  3000 K 700 lm Ra 80

R12499 negru mat

620 RON

R12500 nichel mat

420 RON



## BOGARD

Reflector LED tubular de tavan cu posibilitatea setării.

### BOGARD DE TAVAN

230 V LED 5 W  $\angle 40^\circ$  3000 K 414 lm Ra 80

R12497 negru mat

320 RON

R12498 nichel mat

380 RON



## BELENOS

Reflector cilindric simplu cu fasung GU10. Mănerul de arc permite becuri de lungimi diferite.

### BELENOS DE TAVAN

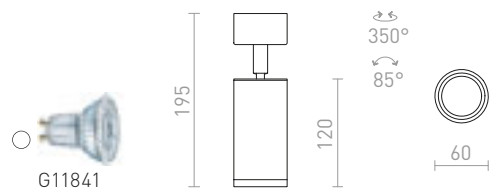
230 V LED GU10 9 W

R13363 alb

215 RON

R13364 negru

215 RON







## CONDU

Cilindru masiv de tavan cu posibilitate de înclinare cu LED lumina puternică.

### CONDU DE TAVAN

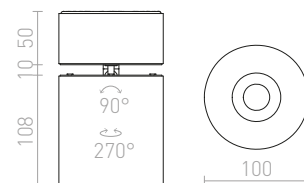
230 V LED 20 W  $\angle 24^\circ$  3000 K 1600 lm Ra 80

R12839 alb

545 RON

R12840 negru

545 RON







## PIXIE

Corp de iluminat de tavan din aluminiu pentru surse economice LED cu soclu GX53.

### PIXIE DE TAVAN

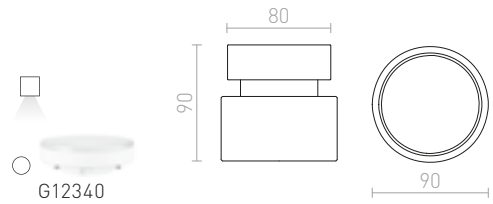
230 V LED GX53 7 W

R11770 alb/crom

645 RON

R11771 negru/crom

645 RON



## DARIO

Plafoniera cilindrica directionala, cu soclu GU10 pentru surse de lumina LED, inclusiv o nuanta decorativa din alama neagra periată. Sunt disponibile diferite combinatii de culori prin achizitionarea de nuante suplimentare.

### DARIO DE TAVAN

230 V GU10 9 W

R13867 alb/alamă pieptănat

320 RON

NEW

R13868 negru/alamă pieptănat

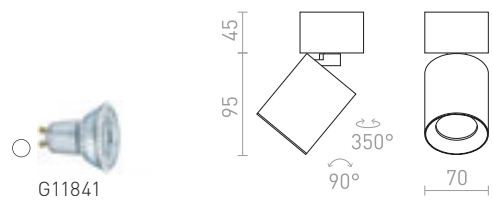

320 RON

NEW

R13869 alamă pieptănat

380 RON

NEW



## DARIO

Abajur interior decorativ din metal in diverse culori pentru lumina DARIO.

### DARIO INEL DECORATIV

R13876 alb

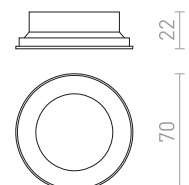
48 RON

NEW

R13877 negru

48 RON

NEW





## PIXIE

Corp de iluminat înclinabil pe bază. Corpul de iluminat este proiectat pentru surse economice LED cu soclu GX53.

### PIXIE ÎNCLINABIL

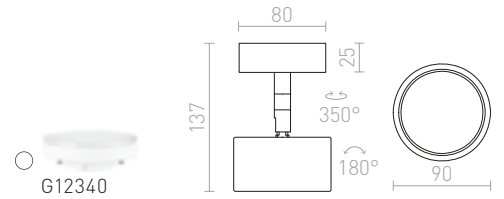
230 V LED GX53 7 W

R11772 alb/crom

680 RON

R11773 negru/crom

680 RON



## SNAZZY

Corp de iluminat cilindric de tavan pentru bec reflector GU10 cu posibilitate de înclinare.

### SNAZZY

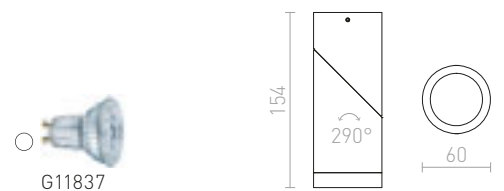
230 V GU10 35 W

R12670 alb

380 RON

R13552 negru

380 RON





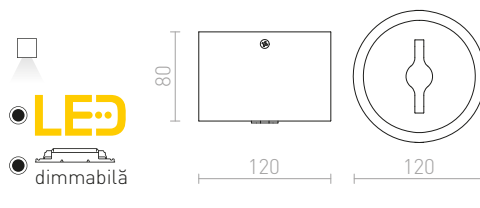
## KELLY LED

Corp de iluminat cu LED fără posibilitatea de înclinare.  
Dimmabilă TRIAC.

### KELLY LED DIMM DE TAVAN

230 V LED 15 W  $\angle 45^\circ$  3000 K 750 lm Ra 85

<b>R12633</b> alb	<b>520 RON</b>
<b>R12634</b> negru	<b>520 RON</b>



## RIGA

Corp de iluminat de tavan cu LED în patru variante de culori.

### RIGA 18 DE TAVAN

230 V LED 4 W  $\angle 38^\circ$  3000 K 285 lm Ra 80


<b>R12448</b> crom	<b>290 RON</b>	%
<b>R12449</b> cupru	<b>290 RON</b>	%
<b>R12450</b> alb	<b>360 RON</b>	
<b>R12451</b> negru	<b>360 RON</b>	



### RIGA 38 DE TAVAN

230 V LED 6 W  $\angle 38^\circ$  3000 K 570 lm Ra 80

<b>R12452</b> crom	<b>320 RON</b>	%
<b>R12453</b> cupru	<b>320 RON</b>	%
<b>R12454</b> alb	<b>380 RON</b>	
<b>R12455</b> negru	<b>380 RON</b>	





## CONNOR

Plafoniera cilindrica cu mufa fixa GU10.

**CONNOR DE TAVAN**  
230 V LED GU10 10 W

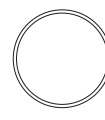

**R13496** alb/negru  
**R13501** negru/auriu

**198 RON**  
**198 RON**



G11841

96



69



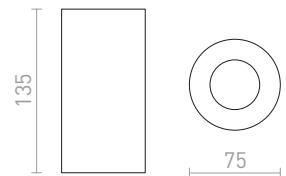
## CANTO

Lampă cilindrică de tavan potrovița pentru inel decorativ Canto.

**CANTO DE TAVAN FĂRĂ INEL DECORATIV**  
230 V LED GU10 8 W

**R13471** alb  
**R13472** negru

**215 RON**  
**215 RON**



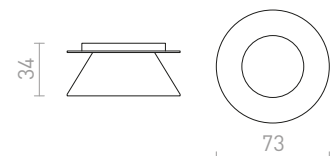
## CANTO

Inel decorativ în patru culori pentru lumina Canto.

**CANTO INEL DECORATIV**

**R13473** alb  
**R13474** auriu  
**R13475** folie de  
**R13476** negru

**32 RON**  
**32 RON**  
**32 RON**  
**32 RON**







## TUBA

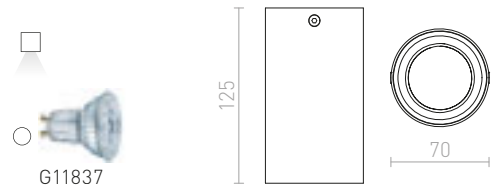
Corp de iluminat cilindru de tavan fără înclinare cu fasung de GU10.

### TUBA DE TAVAN

230 V GU10 35 W

R12745 alb mat/auriu

238 RON



## VADE

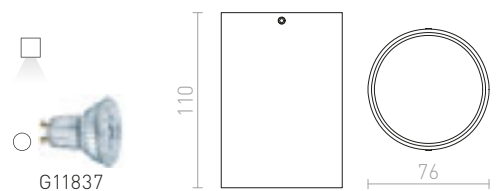
Corp de iluminat de tavan fără posibilitate de înclinare pentru bec GU10.

### VADE R

230 V GU10 35 W

R12669 alb/negru

215 RON





## MAYO

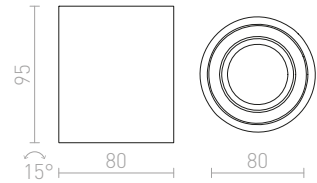
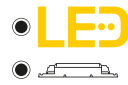
Corp de iluminat cilindric de tavan cu LED diodă basculantă 9W. Driver inclus.

### MAYO R DE TAVAN BASCULANT

230 V LED 9 W  $\angle 36^\circ$  2700 K 400 lm Ra 80

R10374 aluminiu

380 RON %



## MEA

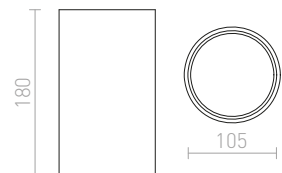
Corp de iluminat pentru sursa de lumină cu economie de energie, cu sticlă din satin.

### MEA CILINDRIC DE TAVAN

230 V E27 18 W

R10212 aluminiu

248 RON %



## MOCCA

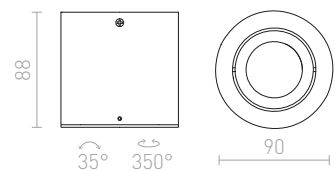
Corp de iluminat cilindric din aluminiu lustruit cu posibilitatea de înclinare a sursei de lumină.

### MOCCA DE TAVAN

230 V GU10 50 W

R10124 aluminiu

380 RON →





## MOMA

Corp de iluminat cilindric de tavan pentru sursă de lumină cu soclu GU10, cu posibilitate de înclinare a sursei de lumină.

### MOMA ÎNCLINABIL

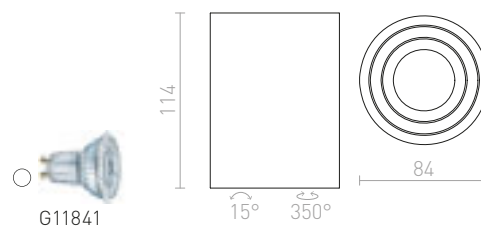
230 V GU10 35 W

R12044 alb

278 RON

R12517 negru

278 RON



## MOMA

Corp de iluminat cilindric de tavan pentru bec cu halogen fără posibilitatea de înclinare. În corpurile de iluminat pot fi utilizate surse de iluminat cu o înălțime maximă de 56 mm.

### MOMA DE TAVAN

230 V GU10 35 W

R12043 alb

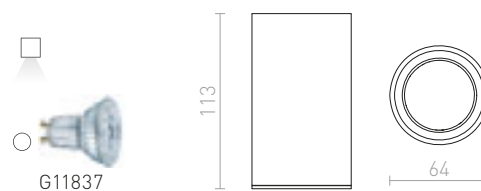
178 RON

R12047 nichel mat

129 RON

R12516 negru

178 RON





## MANTOVA

Corp de iluminat de tavan pentru becuri reflectorizante cu fasung GU10 fără înclinare.

### MANTOVA I DE TAVAN

230 V GU10 35 W

**R12729** alb mat

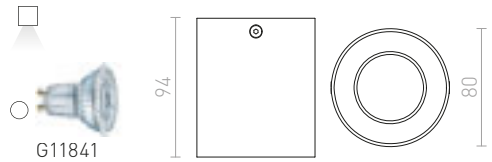
**188 RON**

**R12730** aluminiu

**188 RON**

**R12731** negru mat

**188 RON**



### MANTOVA II DE TAVAN

230 V GU10 2x35 W

**R12732** alb mat

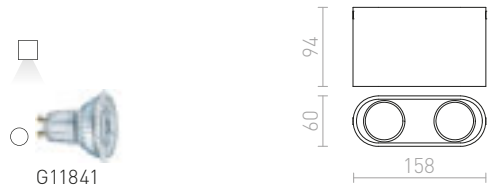
**340 RON**

**R12733** aluminiu

**198 RON**

**R12734** negru mat

**340 RON**



## GAYA

Corp de iluminat cilindric de tavan montat pe suprafață fără posibilitate de înclinare pentru bec reflector GU10.

### GAYA

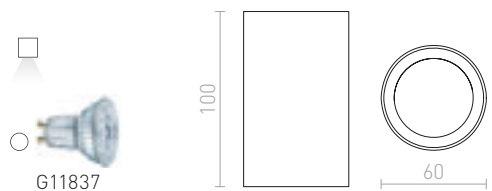
230 V GU10 35 W

**R12667** alb

**178 RON**

**R12668** negru

**178 RON**





## MILANO

Corp de iluminat de tavan cu posibilitate de înclinare pentru bec reflector cu soclu GU10.

### MILANO I DE TAVAN

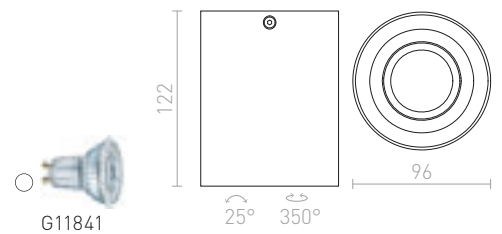
230 V GU10 35 W

**R12681** negru mat/aluminiu

**215 RON** ➤

**R12682** aluminiu

**215 RON** ➤

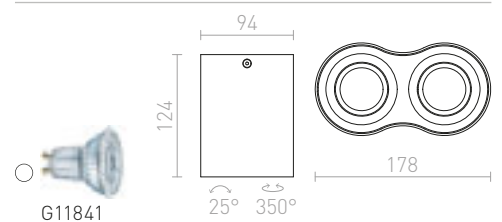


### MILANO II DE TAVAN

230 V GU10 2x35 W

**R12684** aluminiu

**320 RON** %









## AGATE

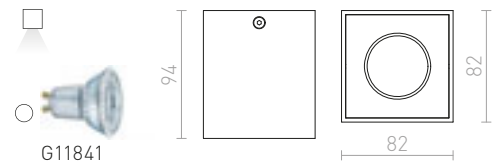
Corp de iluminat de tavan pătrat pentru becuri reflectorizante cu fasung GU10 fără înclinare.

### AGATE I DE TAVAN

230 V GU10 35 W

**R12735** alb mat

**178 RON**



### AGATE II DE TAVAN

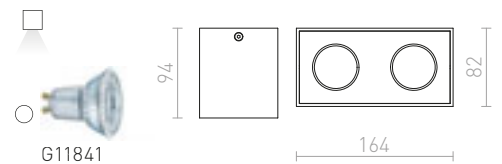
230 V GU10 2x35 W

**R12737** alb mat

**278 RON**

**R12738** aluminiu

**178 RON**



## ENKI

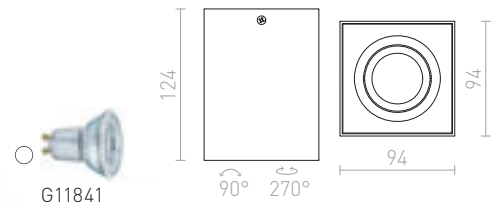
Corp de iluminat pătrat de tavan montat pe suprafață cu posibilitate de înclinare pentru bec reflector cu soclu GU10.

### ENKI EDG I

230 V GU10 35 W

**R12672** alb

**278 RON**

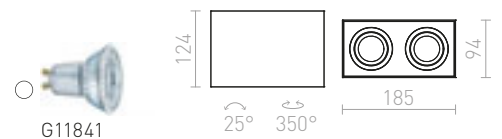


### ENKI EDG II

230 V GU10 2x35 W

**R12673** alb

**460 RON**





## BERIT

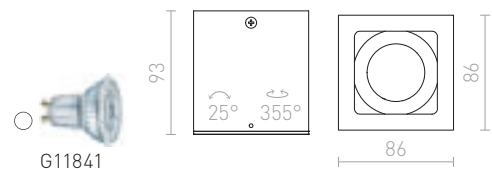
Corp de iluminat pătrat de tavan din aluminiu pentru bec reflector cu soclu GU10. Sursele de lumină pot fi înclinate în două axe.

### BERIT I DE TAVAN

230 V GU10 50 W

R10119 aluminiu

248 RON %

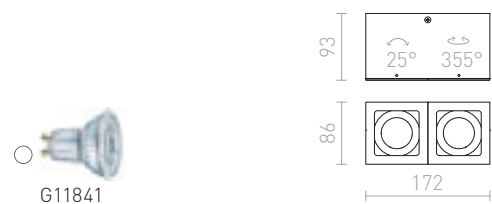


### BERIT II DE TAVAN

230 V GU10 2x50 W

R10120 aluminiu

328 RON %





## JAMES

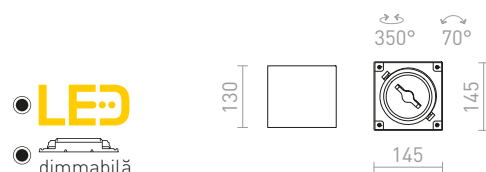
Plafoniera lăcuită cu LED încorporat care poate fi înclinată pe două axe. Dimmabilă TRIAC.

### JAMES I DIMM DE TAVAN

230 V LED 15 W  $\angle 24^\circ$  3000 K 800 lm Ra 80

R13361 alb mat

435 RON



● LED

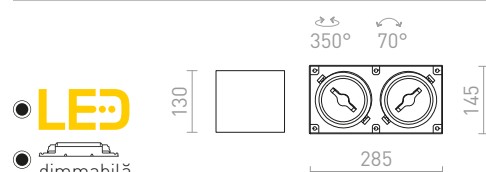
● dimmabilă

### JAMES II DIMM DE TAVAN

230 V LED 2x15 W  $\angle 24^\circ$  3000 K 1600 lm Ra 80

R13362 alb mat

780 RON



● LED

● dimmabilă

## MAYO

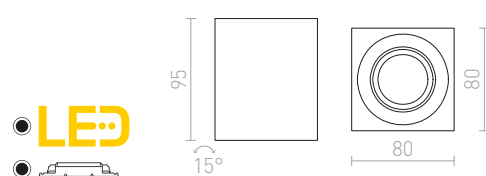
Corp de iluminat spot cubic montat pe suprafață cu LED COB de 9W. Driver inclus.

### MAYO SQ DE TAVAN BASCULANT

230 V/700 mA LED 9 W  $\angle 36^\circ$  2700 K 400 lm Ra 80

R10326 alb

520 RON



● LED

● dimmabilă









## MARVEL

Corp de iluminat pătrat din aluminiu pentru becuri dicroice, două brațe înclinabile independente pe o bază.

### MARVEL II ÎNCLINABIL

230 V GU10 2x50 W

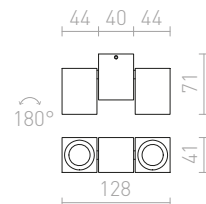
R10171 aluminiu

238 RON

%



G11841



## MARVEL

Corp de iluminat pătrat din aluminiu pentru becurile GU10 fără surse de lumină înclinabile.

### MARVEL DE TAVAN

230 V GU10 50 W

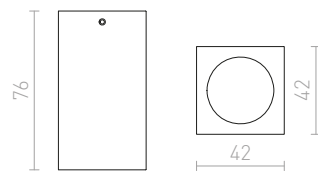
R10122 aluminiu

78 RON

%



G11841



### MARVEL II DE TAVAN

230 V GU10 2x50 W

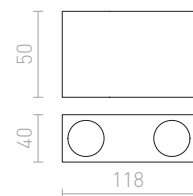
R10123 aluminiu

78 RON

%



G11841





## MEZZO

Lampă de tavan cu sursă de lumină LED încorporată și cadru din aluminiu lăcuit. Dispozitivul este furnizat cu un difuzor de lumină din policarbonat mat. Cu setul de suspensie, lampa poate fi instalată sub formă de pandantiv. Dimmabilă TRIAC.

### MEZZO 40 DIMM DE TAVAN

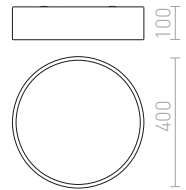

230 V LED 30 W 3000 K 1800 lm Ra 80

R13328 alb

1 250 RON

R13329 negru

1 280 RON



### MEZZO 60 DIMM DE TAVAN

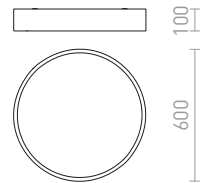

230 V LED 60 W 3000 K 3700 lm Ra 80

R13332 alb

2 400 RON

R13333 negru

2 400 RON

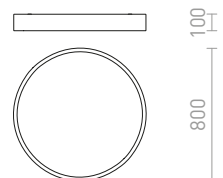



### MEZZO 80 DIMM DE TAVAN

230 V LED 100 W 3000 K 6400 lm Ra 80

R13334 alb

4 200 RON











## LARISA

LED lumină de tavan cu un cadru minimalist.

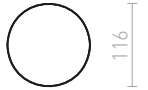
### LARISA R 12 DE TAVAN

230 V LED 10 W 3000 K 800 lm Ra 80

<b>R12842</b> alb	<b>268 RON</b>
<b>R12843</b> pearl aur	<b>278 RON</b>
<b>R13479</b> negru	<b>268 RON</b>



**LED**



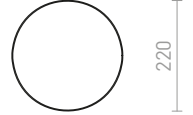

### LARISA R 22 DE TAVAN

230 V LED 20 W 3000 K 1600 lm Ra 80

<b>R13481</b> alb	<b>480 RON</b>
<b>R13482</b> pearl aur	<b>480 RON</b>
<b>R13483</b> negru	<b>480 RON</b>



**LED**




### LARISA R 30 DE TAVAN

230 V LED 30 W 3000 K 2400 lm Ra 80

<b>R12844</b> alb	<b>680 RON</b>
<b>R12845</b> pearl aur	<b>750 RON</b>
<b>R13480</b> negru	<b>680 RON</b>



**LED**



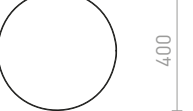
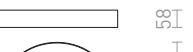
### LARISA R 40 DE TAVAN

230 V LED 50 W 3000 K 4000 lm Ra 80

<b>R13484</b> alb	<b>980 RON</b>
<b>R13485</b> pearl aur	<b>1 150 RON</b>
<b>R13486</b> negru	<b>980 RON</b>



**LED**







## LARISA

LED lumină de tavan cu un cadru minimalist.  
Dimmabilă TRIAC.

### LARISA R 12 DIMM DE TAVAN

230 V LED 10 W 3000 K 800 lm Ra 80

**R13157** alb **420 RON**


**R13164** pearl aur **420 RON**

**R13551** negru **420 RON**



**LED**

 dimmabilă



### LARISA R 22 DIMM DE TAVAN

230 V LED 20 W 3000 K 1600 lm Ra 80

**R13743** pearl aur **680 RON**

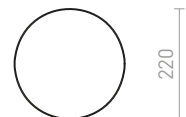

**R13843** negru **645 RON**

**R13844** alb **645 RON**



**LED**

 dimmabilă



### LARISA R 30 DIMM DE TAVAN

230 V LED 30 W 3000 K 2400 lm Ra 80

**R13177** alb **820 RON**

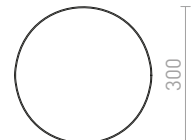

**R13178** pearl aur **850 RON**

**R13570** negru **820 RON**



**LED**

 dimmabilă









## HUE

Corp de iluminat foarte subțire montat pe suprafață pentru LED-uri de înaltă luminozitate. Ramele de corpuri de iluminat sunt cromate, crom negru, nichel mat, lac alb și imitație de lemn.

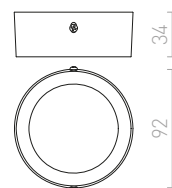
### HUE R 9 DE TAVAN

230 V LED 6 W 3000 K 540 lm Ra 80

<b>R12790</b> alb	<b>129 RON</b>	➔
<b>R12791</b> crom negru	<b>98 RON</b>	%
<b>R12792</b> crom	<b>120 RON</b>	%
<b>R12794</b> decor fag	<b>138 RON</b>	➔



**LED**



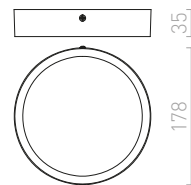
### HUE R 17 DE TAVAN

230 V LED 18 W 3000 K 1620 lm Ra 80

<b>R12795</b> alb	<b>278 RON</b>	➔
<b>R12798</b> nichel mat	<b>215 RON</b>	%
<b>R12799</b> decor fag	<b>215 RON</b>	%
<b>R13404</b> decor de nuc închis	<b>229 RON</b>	%



**LED**



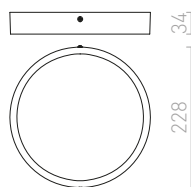
### HUE R 22 DE TAVAN

230 V LED 24 W 3000 K 2160 lm Ra 80

<b>R12800</b> alb	<b>328 RON</b>	➔
<b>R12804</b> decor fag	<b>290 RON</b>	%
<b>R13405</b> decor de nuc închis	<b>290 RON</b>	%



**LED**







## HUE

Aparat de iluminat foarte subțire montat pe suprafață pentru LED-uri luminoase cu intensitate ridicată. Ramele de corpuri de iluminat sunt cromate, crom negru, nichel mat, lac alb și imitație de lemn. Dimmabilă TRIAC.

### HUE R 9 DIMM DE TAVAN

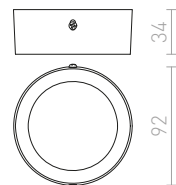
230 V LED 6 W 3000 K 540 lm Ra 80

<b>R13137</b> alb	<b>258 RON</b>
<b>R13138</b> crom negru	<b>248 RON</b>
<b>R13139</b> crom	<b>258 RON</b>
<b>R13141</b> decor fag	<b>278 RON</b>



**LED**

● dimmabilă



### HUE R 17 DIMM DE TAVAN

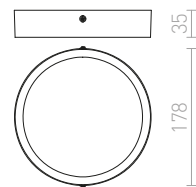
230 V LED 18 W 3000 K 1620 lm Ra 80

<b>R13073</b> alb	<b>520 RON</b>
<b>R13076</b> nichel mat	<b>520 RON</b>
<b>R13077</b> decor fag	<b>520 RON</b>
<b>R13444</b> decor de nuc închis	<b>520 RON</b>



**LED**

● dimmabilă



### HUE R 22 DIMM DE TAVAN

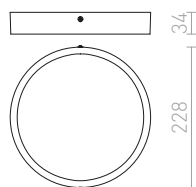
230 V LED 24 W 3000 K 2160 lm Ra 80

<b>R13078</b> alb	<b>620 RON</b>
<b>R13082</b> decor fag	<b>680 RON</b>
<b>R13445</b> decor de nuc închis	<b>645 RON</b>



**LED**

● dimmabilă











## MENSA

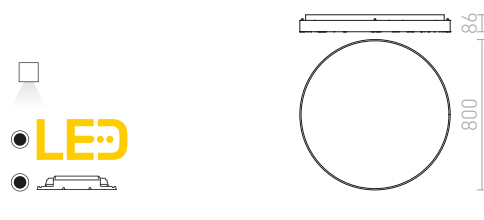
Corp de iluminat de tavan LED diode cu cadru din aluminiu. Corpul de iluminat este furnizat cu difuzor din policarbonat alb.

### MENSA R 80 DE TAVAN

230 V LED 80 W 3000 K 6800 lm Ra 80

R12119 aluminiu

2 750 RON %



## ALLEGRO

Plafoniera cu LED încorporat și cadru din aluminiu lacuit. Este inclus difuzorul încadrat din plastic. Dimmabilă TRIAC.

### ALLEGRO II 43 DIMM DE TAVAN

230 V LED 30 W 3000 K 1950 lm Ra 80

R13730 alb

1 800 RON ➔







## LARISA

LED lumină de tavan cu un cadru minimalist.

### LARISA SQ 17 DE TAVAN

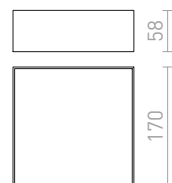
230 V LED 15 W 3000 K 1200 lm Ra 80

R12848 alb

345 RON

R12849 negru

345 RON



### LARISA SQ 22 DE TAVAN

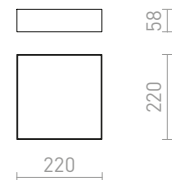
230 V LED 20 W 3000 K 1600 lm Ra 80

R13487 alb

435 RON

R13488 negru

435 RON



### LARISA SQ 30 DE TAVAN

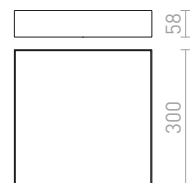
230 V LED 30 W 3000 K 2400 lm Ra 80

R12850 alb

720 RON

R12851 negru

720 RON



### LARISA SQ 40 DE TAVAN

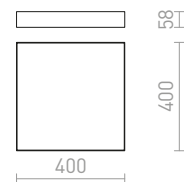
230 V LED 50 W 3000 K 4000 lm Ra 80

R13489 alb

950 RON

R13490 negru

950 RON











## LARISA

LED lumină de tavan cu un cadru minimalist.  
Dimmabilă TRIAC.

### LARISA SQ 17 DIMM DE TAVAN

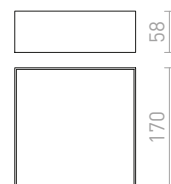
230 V LED 15 W 3000 K 1200 lm Ra 80

**R13158** alb

**460 RON**

**R13938** negru

**460 RON**



### LARISA SQ 22 DIMM DE TAVAN

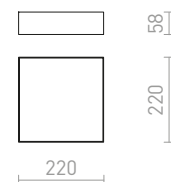
230 V LED 20 W 3000 K 1600 lm Ra 80

**R13851** alb

**620 RON**

**R13939** negru

**620 RON**



### LARISA SQ 30 DIMM DE TAVAN

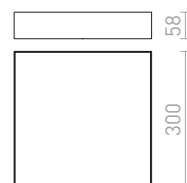
230 V LED 30 W 3000 K 2400 lm Ra 80



**R13267** alb

**835 RON**

**R13268** negru

**835 RON**





## MENSA

Corp de iluminat de tavan LED diode cu cadru din aluminiu sau vopsit. Corpul de iluminat este furnizat cu difuzor din policarbonat alb.

### MENSA SQ 40 DE TAVAN

230 V LED 38 W 3000 K 2470 lm Ra 80

R10582 alb

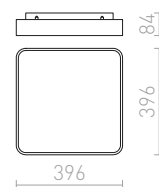

950 RON

%

R11290 aluminiu

1 150 RON

%



### MENSA SQ 48 DE TAVAN

230 V LED 56 W 3000 K 3640 lm Ra 80

R11299 aluminiu

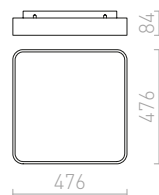

880 RON

%

R12120 alb

1 300 RON

➔



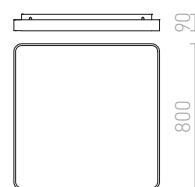

### MENSA SQ 80 DE TAVAN

230 V LED 138 W 3000 K 8700 lm Ra 80

R12121 aluminiu

2 850 RON

%







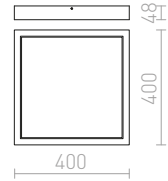
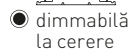
## STRUCTURAL

Corp de iluminat cu LED diode montat pe suprafață cu cadru din aluminiu vopsit. Driver încorporat.

**STRUCTURAL LED 40x40 MONTAT PE SUPRAFAȚĂ**  
230 V LED 40 W 3000 K 2918 lm Ra 80

**R12063** alb

**1 150 RON**



## STRUCTURAL

Plafoniera cu LED din profil de aluminiu, cu design elegant, cu difuzor PMMA de culoare opală. Disponibil în versiuni de aluminiu natural sau lăcuit alb.

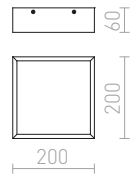
**STRUCTURAL LED 20x20 MONTAT PE SUPRAFAȚĂ**  
230 V LED 12 W 3000 K 900 lm Ra 80

**R13707** alb

**750 RON** →

**R13708** aluminiu

**750 RON** →



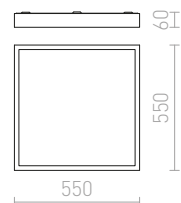
**STRUCTURAL LED 55x55 MONTAT PE SUPRAFAȚĂ**  
230 V LED 48 W 3000 K 3600 lm Ra 80

**R13711** alb

**1 150 RON** %

**R13712** aluminiu

**1 150 RON** %












## HUE

Corp de iluminat foarte subțire montat pe suprafață pentru LED-uri de înaltă luminozitate. Ramele de corpuri de iluminat sunt cromate, crom negru, nichel mat, lac alb și imitație de lemn.

### HUE SQ 9 DE TAVAN

230 V LED 6 W 3000 K 540 lm Ra 80

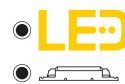
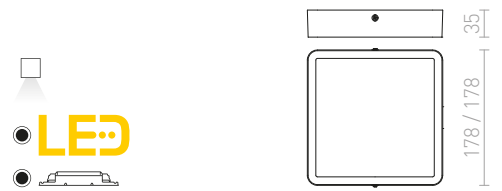
<b>R12805</b> alb	<b>120 RON</b>	➔
<b>R12806</b> crom negru	<b>88 RON</b>	%
<b>R12807</b> crom	<b>88 RON</b>	%
<b>R12808</b> nichel mat	<b>78 RON</b>	%



### HUE SQ 17 DE TAVAN

230 V LED 18 W 3000 K 1620 lm Ra 80


<b>R12810</b> alb	<b>258 RON</b>	➔
<b>R12811</b> crom negru	<b>158 RON</b>	%
<b>R12812</b> crom	<b>178 RON</b>	%
<b>R12813</b> nichel mat	<b>150 RON</b>	%
<b>R12814</b> decor fag	<b>268 RON</b>	➔



### HUE SQ 22 DE TAVAN

230 V LED 24 W 3000 K 2160 lm Ra 80

<b>R12815</b> alb	<b>345 RON</b>	➔
<b>R12816</b> crom negru	<b>229 RON</b>	%
<b>R12817</b> crom	<b>229 RON</b>	%
<b>R12818</b> nichel mat	<b>178 RON</b>	%







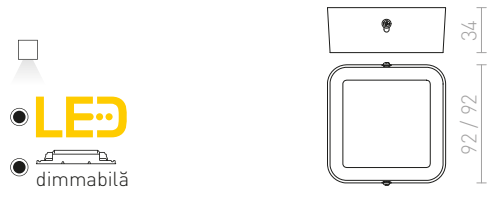
## HUE

Lumină foarte subțire, montată la suprafață, cu LED reglabil de mare putere. Ramele sunt disponibile în crom, crom negru, nichel mat, lăcuit alb sau imitație de lemn. Dimmabilă TRIAC.

### HUE SQ 9 DIMM DE TAVAN

230 V LED 6 W 3000 K 540 lm Ra 80

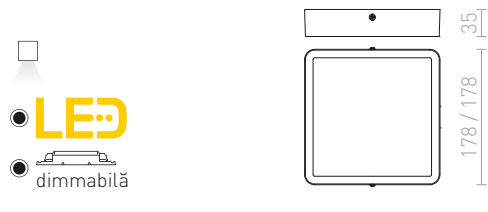
R13142 alb	290 RON
R13143 crom negru	258 RON
R13144 crom	268 RON
R13145 nichel mat	268 RON



### HUE SQ 17 DIMM DE TAVAN

230 V LED 18 W 3000 K 1620 lm Ra 80


R13083 alb	580 RON
R13084 crom negru	520 RON
R13085 crom	520 RON
R13086 nichel mat	520 RON
R13087 decor fag	545 RON



### HUE SQ 22 DIMM DE TAVAN

230 V LED 24 W 3000 K 2160 lm Ra 80

R13088 alb	650 RON
R13089 crom negru	645 RON
R13090 crom	645 RON
R13091 nichel mat	645 RON









## SOCORRO

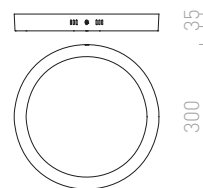
Aparat de iluminat cu LED-uri montate pe suprafețe.

### SOCORRO R 300 MONTAT PE SUPRAFAȚĂ

230 V LED 24 W 3000 K 1920 lm Ra 80

R12973 alb

258 RON



## SLENDER

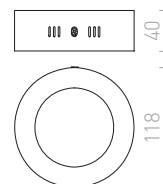

Corp de iluminat plat cu LED diode montat pe suprafață.

### SLENDER R 12 MONTAT PE SUPRAFAȚĂ

230 V LED 6 W 3000 K 540 lm Ra 80

R11281 nichel mat

88 RON

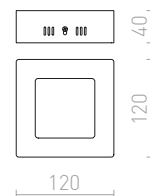



### SLENDER SQ 12 MONTAT PE SUPRAFAȚĂ

230 V LED 6 W 3000 K 540 lm Ra 80

R11284 nichel mat

88 RON

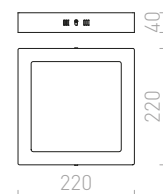



### SLENDER SQ 22 MONTAT PE SUPRAFAȚĂ

230 V LED 18 W 3000 K 1620 lm Ra 80

R11285 nichel mat

150 RON









## MELISA

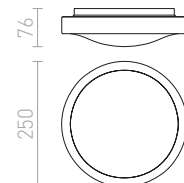
Corp de iluminat montat pe suprafață cu LED diode cu abajur acrilic mat și guler de aluminiu.

### MELISA 25 DE TAVAN

230 V LED 12 W 3000 K 840 lm Ra 80

R11296 aluminiu

248 RON

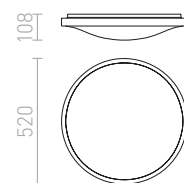


### MELISA 52 DE TAVAN

230 V LED 40 W 3000 K 2200 lm Ra 80

R11297 aluminiu

580 RON



## SEMPRE

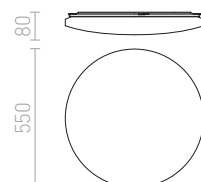
Corp de iluminat LED de tavan cu capac acrilic.

### SEMPRE R 55 DE TAVAN

230 V LED 56 W 3000 K 3920 lm Ra 80

R12434 acrilic mat

820 RON

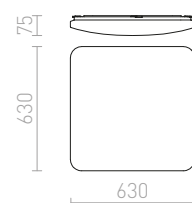


### SEMPRE SQ 63 DE TAVAN

230 V LED 76 W 3000 K 5320 lm Ra 80

R12439 acrilic mat

1 150 RON











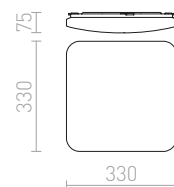
## SEMPRE

Corp de iluminat LED de tavan cu capac acrilic și senzor de mișcare încorporat.

**SEMPRE SQ 33 SENZOR DE TAVAN**  
230 V LED 24 W 3000 K 1680 lm Ra 80

R12440 acrilic mat

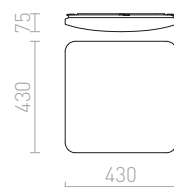
560 RON →



**SEMPRE SQ 43 SENZOR DE TAVAN**  
230 V LED 36 W 3000 K 2520 lm Ra 80

R12441 acrilic mat

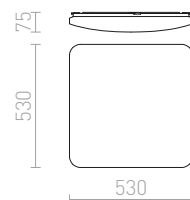
720 RON →



**SEMPRE SQ 53 SENZOR DE TAVAN**  
230 V LED 56 W 3000 K 3920 lm Ra 80

R12442 acrilic mat

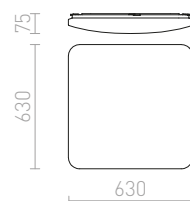
890 RON →




**SEMPRE SQ 63 SENZOR DE TAVAN**  
230 V LED 76 W 3000 K 5320 lm Ra 80

R12443 acrilic mat

620 RON %





## STRUCTURAL

Corp de iluminat cu LED montat pe suprafață cu cadru din aluminiu vopsit. Driver încorporat.

**STRUCTURAL LED 60x15 MONTAT PE SUPRAFAȚĂ**  
230 V LED 22 W 3000 K 1370 lm Ra 80

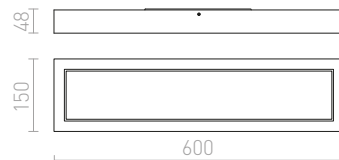
R12064 alb

580 RON



LED

● dimmabilă  
la cerere



IP65



## TRIDENT PRO

Lumină LED din fabrică, liniară, pentru montare pe plafon sau suspendată, cu kit de suspensie G13672. Putere mare de lumină și protecție IP65. Livrat fără kitul de suspensie și cablul de alimentare. Mai multe lumini pot fi legate într-o serie.

**TRIDENT PRO 120 CORP**

230 V LED 40 W 4000 K 5200 lm Ra 80 IP65

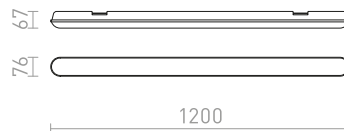
G13670 gri/acrilică mată

268 RON



LED

●



**TRIDENT PRO 150 CORP**

230 V LED 60 W 4000 K 7800 lm Ra 80 IP65

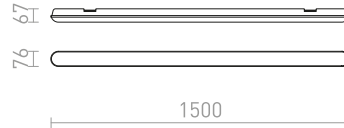
G13671 gri/acrilică mată

420 RON



LED

●









## CORPURI DE ILUMINAT DE PERETE

DE BAIE	184-209
DECORATIVE	210-219
COMBIMATE	220-223
CU BRAȚ	224-227
DIN GHIPS	228-237
INDIRECTE	238-239
UP-DOWN	240-255
DEASUPRA TABLOU	256-259
MOBILĂ BUCĂTĂRIE	260-261
CU POZIȚIE	262-265



# DE PERETE DE BAIE

184-209



**SWAY**  
184-185



**PANON SHORT**  
184-185



**PANON LONG**  
184-185



**IMPERISO 60**  
184-185



**MONET 84**  
186-187



**LUISA 60**  
186-187



**CASSAMBA 60**  
186-187



**PALEA 300**  
188-189



**PALEA 500**  
188-189



**PARAGNA**  
188-189



**MAREA 60**  
188-189



**YOLO SQ**  
190-191



**PARIS**  
190-191



**SAVOY 24**  
190-191



**BALEA 500**  
190-191



**LEVIA 60**  
192-193



**LEVIA 90**  
192-193



**LEVIA 120**  
192-193



**AMENITY 60**  
194-195



**AMENITY 90**  
194-195



**AMENITY 120**  
194-195



**PERISA 60**  
194-195



**PERISA 90**  
194-195



**IMPERIA 90**  
196-197



**IMPERIA 120**  
196-197



**ADAGIO 60**  
196-197



**MARINA LED 60**  
198-199



**MARINA LED 90**  
198-199



**MARINA LED 120**  
198-199



**CRESCENDO 90**  
200-201



**MIRANDA 60**  
200-201



**MIRANDA 120**  
200-201



**TAMPA 60**  
202-203



**TAMPA**  
202-203



**FLORIO 49**  
202-203



**CORAZON 60**  
204-205



**CORAZON 90**  
204-205



**FAO 90**  
204-205



**LINN I**  
206-207



**LINN III**  
206-207



**BOLLY III**  
206-207



**VALTO I**  
206-207



**VALTO III**  
206-207



**DUBLIN I**  
208-209



**DUBLIN II**  
208-209



**DUBLIN III**  
208-209



**DUBLIN IV**  
208-209

## DE PERETE DECORATIVE

210-219



**CALLUM RR4 250**  
210-211



**CALLUM RL2 250**  
210-211



**CALLUM RD2 250**  
210-211



**GLANS RR2 150**  
212-213



**GLANS RB2 165**  
212-213



**RON W 15/25**  
214-215



**LOPE W 25/14**  
214-215



**SELENA**  
216-217



**SOLARIS**  
216-217



**JERSEY**  
218-219



**SHARP**  
218-219



**HUDSON**  
218-219

## DE PERETE COMBIMATE

220-223



**VERSA**  
220-221



**VERSINA**  
220-221



**PERTH**  
220-221



**TIARA**  
222-223



**PLAZA**  
222-223



**TAINA**  
222-223

## DE PERETE CU BRAȚ

224-227



**MADISON W**  
224-225



**ASHLEY**  
224-225



**MONTANA**  
226-227



**ANTE**  
226-227

## DE PERETE DIN GHIPS

228-237



**GINA S**  
228-229



**CHIC**  
228-229



**BODIE**  
228-229



**BENITA**  
228-229



**GRANITA II**  
228-229



**GAN**  
230-231



**VERITA**  
230-231



**COWLEY**  
230-231



**CRESCENT**  
232-233



**CRESCENT L**  
232-233



**SID**  
232-233



**JACK SQ**  
234-235



**JACK RC S**  
234-235



**HAY**  
234-235



**KUBIS**  
234-235



**ROLO 36**  
236-237



**ROLO 45**  
236-237



**WIM**  
236-237

## DE PERETE INDIRECTE

238-239



**FOND**  
238-239



**BRUXEL 12**  
238-239



**VIENNA**  
238-239



**ATHI**  
238-239



**ATLANTA 13**  
238-239

## DE PERETE UP-DOWN

240-255



**TITO R**  
240-241



**TITO SQ**  
240-241



**CARRE**  
240-241



**DAFFY**  
242-243



**BIARITZ**  
242-243



**TUBA W**  
242-243



**MIDZACK**  
242-243



**MOIRE I**  
244-245



**MOIRE II**  
244-245



**MICO I**  
244-245



**MICO II**  
244-245



**MARIO**  
246-247



**REEM**  
246-247



**ROZA**  
246-247



**TAPA**  
246-247



**NAXOS**  
246-247



**TRIP SQ**  
248-249



**ESSEX**  
248-249



**ONYX**  
248-249



**DIDO**  
248-249



**KORSO II**  
248-249



**PEKKO**  
248-249



**AGATE II**  
250-251



**DESMOND II**  
250-251



**NICK II**  
250-251



**UKKO**  
250-251



**CHLOE**  
252-253



**LEA**  
252-253



**TORINO**  
252-253



**NEMAN**  
252-253



**TWIST**  
254-255



**PRIO LED 62**  
254-255

## DE PERETE DEASUPRA TABLOU



**SWAY**  
256-257



**SWING**  
256-257



**PANON LONG**  
256-257





**LUISA 60**  
258-259



**IMPERISO 60**  
258-259



**MAREA 60**  
258-259

## DE PERETE MOBILĂ BUCĂTĂRIE

260-261



**FLORIO 49**  
260-261



**CORAZON 60**  
260-261



**CORAZON 90**  
260-261

## DE PERETE CU POZIȚIE

262-265



**AQILA R**  
262-263



**AQILA RC**  
262-263



**AMBER**  
262-263



**TICO I**  
262-263



**AQILA SQ**  
262-263



**BOBO R**  
264-265



**BOBO RC**  
264-265



**BOBO SQ**  
264-265



IP44



IP44

### PANON

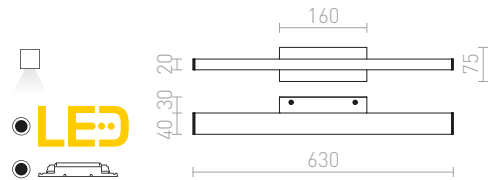
Luminator cu LED-uri cu bază centrală. Potrivit pentru utilizare în medii umede.

#### PANON SHORT DE PERETE

230 V LED 18 W 3000 K 1700 lm Ra 80 IP44

R12949 crom

680 RON



#### PANON LONG DE PERETE

230 V LED 12 W 3000 K 900 lm Ra 80 IP44

R12950 crom

620 RON





IP44

**SWAY**

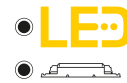
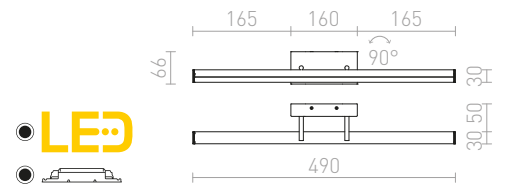
Dispozitiv de iluminat cu LED-uri lineare cu înclinare adecvat pentru oglindă sau imagine.

**SWAY DE BAIE**

230 V LED 12 W 3000 K 1060 lm Ra 80 IP44

R12951 crom

535 RON



IP44

**IMPERISO**

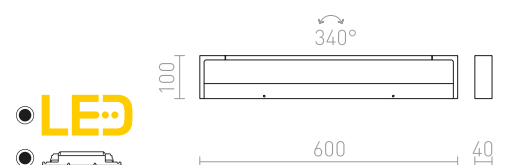
LED lumină lineară cu iluminarea jos potrivită pentru deasupra la oglindă. Pentru folosire în mediu umed.

**IMPERISO 60**

230 V LED 18 W 3000 K 1769 lm Ra 80 IP44

R13555 alb

1 200 RON





IP44



## MONET

Lumină LED liniară potrivită deasupra oglinzilor care poate fi instalată în medii umede.

### MONET 84 DE PERETE

230 V LED 29 W 3000 K 1892 lm Ra 80 IP44

R13337 acrilic mat/crom

1 400 RON →



LED

50

250

87

835





IP54

## LUISA

Lumină liniară LED potrivită deasupra oglinzilor care strălucește în jos. Poate fi utilizat în zone umede.

### LUISA 60 DE PERETE

230 V LED 12 W 3000 K 1138 lm Ra 80 IP54

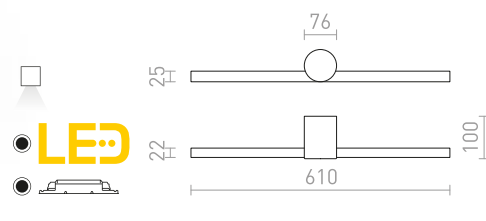
R13735 alb

750 RON

R13853 negru

750 RON

NEW



IP44

## CASSAMBA

Aplica de perete in forma de tub cu LED incorporat pe baza alungita, potrivita pentru bai. Temperatura de culoare a luminii poate fi modificata folosind un comutator de interiorul bazei: 3000K sau 4000k.

### CASSAMBA 60 DE PERETE

230 V LED 12 W 3000 K 4000 K 700 lm Ra 80 IP44

R13888 negru/acrilic mat

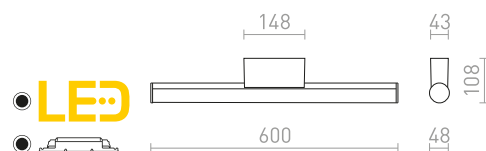
820 RON

NEW

R13889 crom/acrilic mat

850 RON


NEW







IP44



IP44



IP44

## PALEA

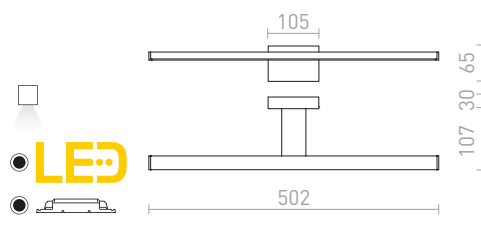
Corp de iluminat de baie de perete cu tehnologie LED.  
Potrivit pentru medii umede.

### PALEA 500

230 V LED 7 W 3000 K 308 lm Ra 80 IP44

R10613 crom

720 RON

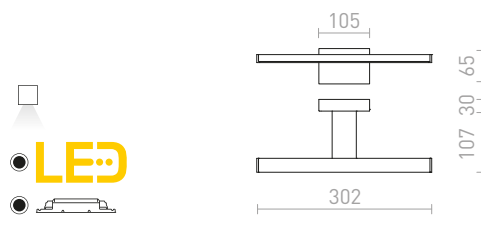


### PALEA 300

230 V LED 4,4 W 3000 K 189 lm Ra 80 IP44

R10614 crom

535 RON



## PARAGNA

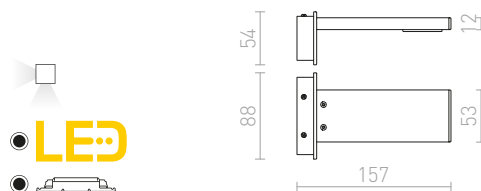
Corp de iluminat de baie de perete cu tehnologie LED.

### PARAGNA DE PERETE

230 V LED 5,7 W 3000 K 246 lm Ra 80 IP44

R10612 crom

380 RON





IP44

## MAREA

Lumină liniară LED potrivită deasupra oglinzilor care strălucește în jos. Poate fi utilizat în zone umede.

### MAREA 60 DE PERETE

230 V LED 18 W 3000 K 1954 lm Ra 80 IP44

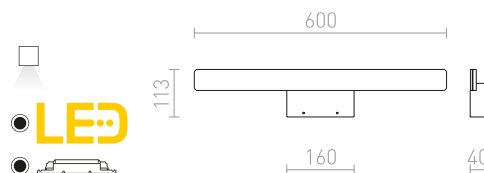
R13554 alb

890 RON

R13852 negru

890 RON

NEW



IP44

## PARIS

Corp de iluminat cu LED din metal solid din finisaj crom potrivit pentru dulapuri și rafturi pentru baie.

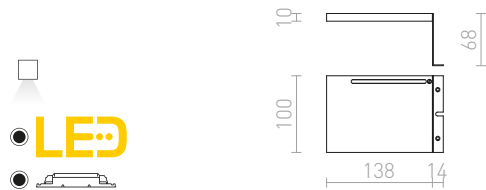
### PARIS PE DULAP

230 V LED 3 W  $\angle 120^\circ$  3000 K 210 lm Ra 80 IP44

R12398 crom

328 RON

%



IP44

## SAVOY

Corp de iluminat dreptunghiular LED din metal cu finisaj cromat, cu iluminare SUS / JOS, potrivit pentru dulapuri și rafturi pentru baie.

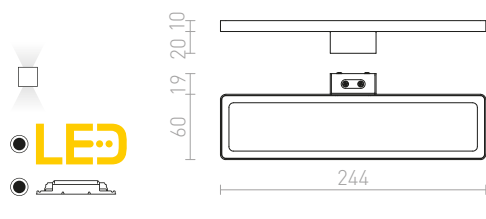
### SAVOY 24 PE DULAP

230 V LED 8 W  $\angle 120^\circ$  3000 K 300 lm Ra 80 IP44

R12399 crom

420 RON

%



IP44

## BALEA

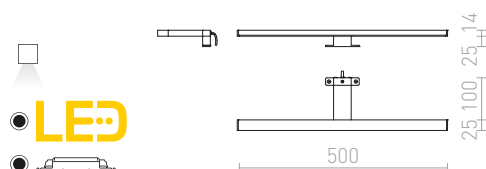
Corp de iluminat liniar pentru baie LED pe un cuier pentru montarea pe un dulap sau pe un raft. Potrivit pentru utilizare în medii umede.

### BALEA 500 PE DULAP

230 V LED 7 W  $\angle 120^\circ$  3000 K 370 lm Ra 80 IP44

R12400 crom

535 RON





IP44



### YOLO

Corp de iluminat în baie cu LED diode cu montare pe dulap sau oglindă.

#### YOLO SQ DEASUPRA OGLINZI

12 V= LED 4 W 3000 K 215 lm Ra 80 IP44

R10588 crom

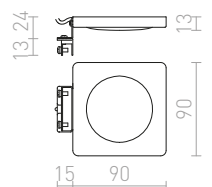
215 RON



LED



G14018







**LEVIA**

Corp de iluminat linear de baie de perete LED. Potrivit pentru utilizare în medii umede. Corpul de iluminat poate fi montat pe un dulap sau un raft folosind setul de accesorii R12581.

**LEVIA 60 DE PERETE**

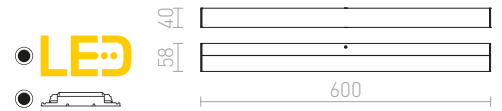
230 V LED 12 W  $\angle 120^\circ$  3000 K 900 lm Ra 80 IP44

R12401 aluminiu

**720 RON**

R12402 crom

**750 RON**



IP44

**LEVIA 90 DE PERETE**

230 V LED 18 W  $\angle 120^\circ$  3000 K 1300 lm Ra 80 IP44

R12403 aluminiu

**980 RON**

R12404 crom

**980 RON**



IP44

**LEVIA 120 DE PERETE**

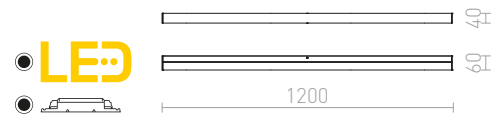
230 V LED 24 W  $\angle 120^\circ$  3000 K 1700 lm Ra 80 IP44

R12405 aluminiu

**1 250 RON**

R12406 crom

**1 250 RON**



IP44

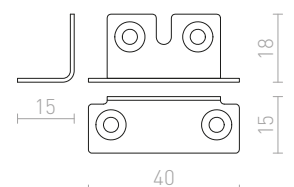
**LEVIA**

Suporturi cromate pentru montare pe o cutie de articole R102401, R12402, R12403, R12404, R12405 a R12406.

**LEVIA URECHI DE PRINDERE PE DULAP**

R12581 crom

**22 RON**





IP44



IP44

## PERISA

Corp de iluminat linear fluorescent adecvat pentru oglindă, din aluminiu sau alb vopsit. Potrivit pentru utilizare în medii umede.

### PERISA 60 DE PERETE

230 V G5 14 W IP44

R10262 alb

450 RON

%

R10264 aluminiu

535 RON

%



### PERISA 90 DE PERETE

230 V G5 21 W IP44

R10263 alb

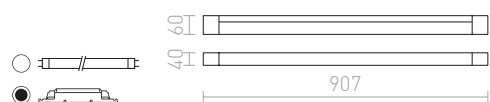
380 RON

%

R10265 aluminiu

520 RON

%





IP44



IP44



IP44



### AMENITY


Lampă de baie LED liniară, montată pe perete, cu capete cromate, potrivită deasupra oglinzii.

#### AMENITY 120 DE PERETE

230 V LED 14 W 3000 K 830 lm Ra 80 IP44

R12641 crom

1 150 RON

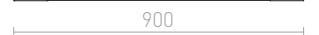



#### AMENITY 90 DE PERETE

230 V LED 11 W 3000 K 580 lm Ra 80 IP44

R12640 crom

1 150 RON




#### AMENITY 60 DE PERETE

230 V LED 8 W 3000 K 400 lm Ra 80 IP44

R12639 crom

820 RON







IP44

**ADAGIO**

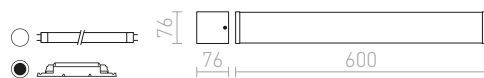
Corp de iluminat masiv pătrat de baie, cu capac de plastic și accesorii cromate. Potrivit pentru utilizare în medii umede.

**ADAGIO 60 DE PERETE**

230 V G5 24 W IP44

R12217 crom

535 RON



IP44

**IMPERIA**

Corp de iluminat pătrat cu capac din plastic și accesorii cromate. Potrivit pentru utilizare în medii umede.

**IMPERIA 120 DE PERETE**

230 V G5 28 W IP44

R12219 crom

780 RON



IP44

**IMPERIA 90 DE PERETE**

230 V G5 39 W IP44

R12218 crom

720 RON





IP44



IP44



IP44

## MARINA

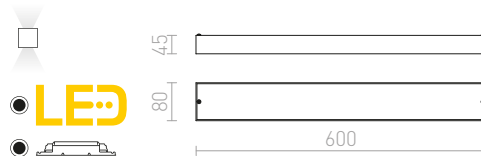
Corp de iluminat LED linear de perete cu iluminare SUS / JOS. Cu posibilitatea de a fi utilizat în medii umede.

### MARINA LED 60 DE PERETE

230 V LED 14 W 3000 K 550 lm Ra 80 [IP44](#)

R11993 crom

835 RON

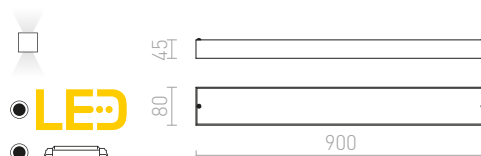


### MARINA LED 90 DE PERETE

230 V LED 19 W 3000 K 800 lm Ra 80 [IP44](#)

R11996 crom

1 200 RON

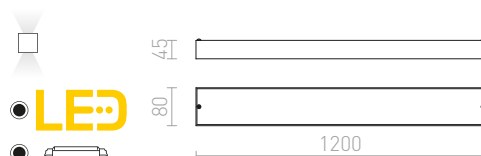


### MARINA LED 120 DE PERETE

230 V LED 25 W 3000 K 950 lm Ra 80 [IP44](#)

R11998 crom

1 750 RON









IP44



IP44

**MIRANDA**

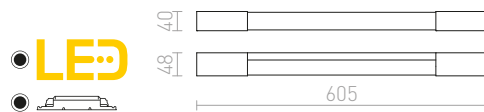
Corp de iluminat linear LED pentru baie. Potrivit pentru utilizare în medii umede.

**MIRANDA 60 DE PERETE**

230 V LED 8 W 3000 K 470 lm Ra 80 IP44

R12407 crom

720 RON

**MIRANDA 120 DE PERETE**

230 V LED 14 W 3000 K 1000 lm Ra 80 IP44

R12409 crom

1 150 RON



IP44

**CRESCENDO**

Corp de iluminat rotund pentru baie, cu capac din plastic și accesorii cromate. Potrivit pentru utilizare în medii umede.

**CRESCENDO 90 DE PERETE**

230 V G5 39 W IP44

R12220 crom

720 RON





IP44



## FLORIO

Led lumină pentru baie cu soclu integrat cu max. 100 W.

### FLORIO 49


230 V LED 8 W 3000 K 640 lm Ra 80 IP44

R12903 alb

420 RON

R12904 crom

450 RON



IP44

## TAMPA

Lumină liniară pentru baie cu LED integrat potrivită deasupra oglinzilor, cu opțiunea de a achiziționa capace de capăt în diferite culori (R12906, R12907, R12908).

### TAMPA 60 DE PERETE FĂRĂ CAPACE

230 V LED 15 W 3000 K 1400 lm Ra 80 IP44

R12905 alb

320 RON



## TAMPA

Terminale separate în trei culori pentru lumină R12905.

### TAMPA CAPACE DE CAPĂT 2 BUC

R12906 alb

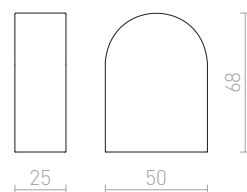
12 RON

R12907 gri argintiu

22 RON

R12908 crom

28 RON











IP44

**FAO**

Corp de iluminat liniar montat la suprafață pentru utilizare în medii umede. Corpul are un înveliș acrilic alb mat.

**FAO 90 DE PERETE**

230 V G5 21 W IP44

**R10491** crom**360 RON**

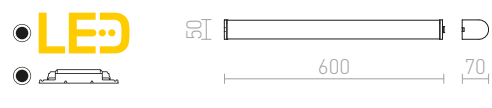
IP44

**CORAZON**

Lumină liniară cu LED integrat potrivită în medii umede.

**CORAZON 60**


230 V LED 15 W 3000 K 1200 lm Ra 80 IP44

**R12901** crom**420 RON****LED**

IP44

**CORAZON 90**

230 V LED 20 W 3000 K 1600 lm Ra 80 IP44

**R12902** crom**535 RON****LED**



IP44



IP44

## LINN

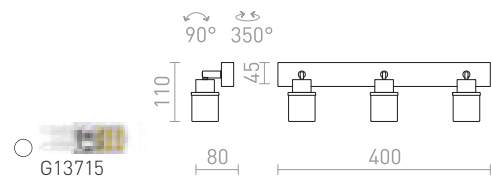
Aplica sau lampa de perete din sticla de culoare opal pe baza cromata. Potrivit pentru băi.

### LINN III MONTAT PE SUPRAFAȚĂ

230 V G9 LED 3x3 W IP44

R13703 sticlă opal/crom

520 RON

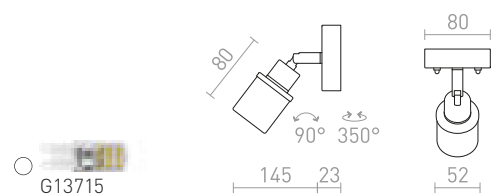


### LINN I DE PERETE

230 V G9 LED 3 W IP44

R13695 sticlă opal/crom

198 RON





IP44

**BOLLY**

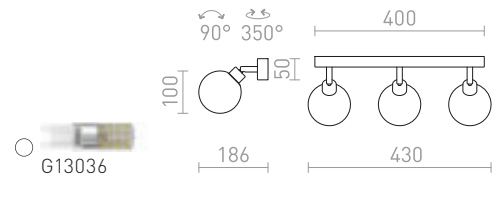
Aplica sau lampa de perete din sticla de culoare opal pe baza cromata. Potrivit pentru băi.

**BOLLY III MONTAT PE SUPRAFAȚĂ**

230 V G9 LED 3x3 W IP44

R13691 sticlă opal/crom

620 RON



IP44

**VALTO**

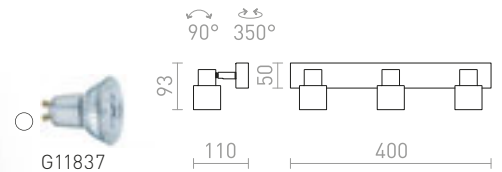
Lampă de tavan sau de perete cu o nuanță direcțională din sticlă de culoare opal, cu mufă GU10 pentru surse de lumină LED. Potrivit pentru băi.

**VALTO III MONTAT PE SUPRAFAȚĂ**

230 V GU10 LED 3x5 W IP44

R13704 crom

435 RON



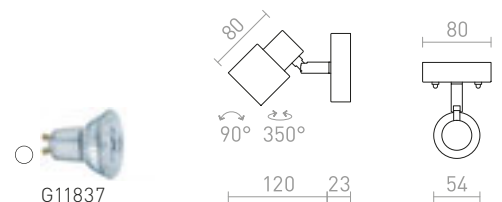
IP44

**VALTO I DE PERETE**

230 V GU10 LED 5 W IP44

R13696 crom

215 RON









IP44

**DUBLIN**

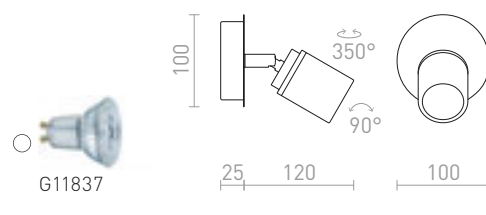
Spot luminos cromat pentru mediu umed.

**DUBLIN I MONTAT PE SUPRAFAȚĂ**

230 V GU10 9 W IP44

R13377 crom

215 RON ➤



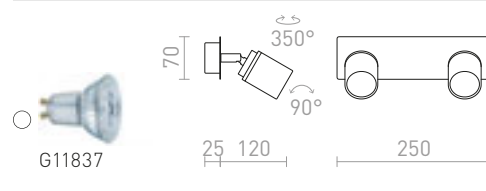
IP44

**DUBLIN II MONTAT PE SUPRAFAȚĂ**

230 V GU10 2x9 W IP44

R13378 crom

380 RON ➤



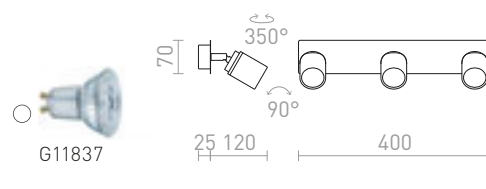
IP44

**DUBLIN III MONTAT PE SUPRAFAȚĂ**

230 V GU10 3x9 W IP44

R13379 crom

450 RON %



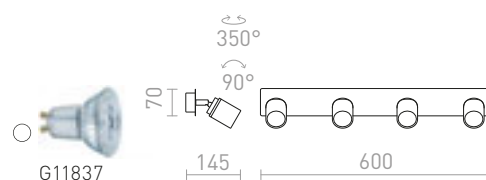
IP44

**DUBLIN IV MONTAT PE SUPRAFAȚĂ**

230 V GU10 4x9 W IP44

R13380 crom

645 RON ➤







## CALLUM

O lampa de perete creata prin imprimare 3D. Abajurul este realizat din material PLA ecologic, complet degradabil.

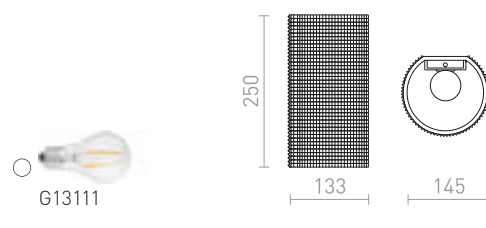
### CALLUM RD2 250 DE PERETE

230V LED E27 10W

R13999 alb/Eco PLA

620 RON

NEW



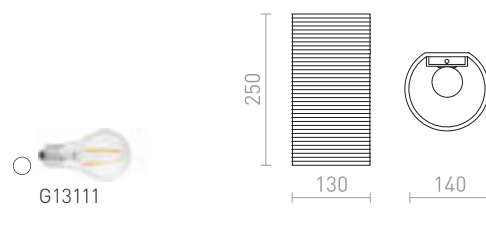
### CALLUM RR4 250 DE PERETE

230V LED E27 10W

R13997 alb/Eco PLA

645 RON

NEW



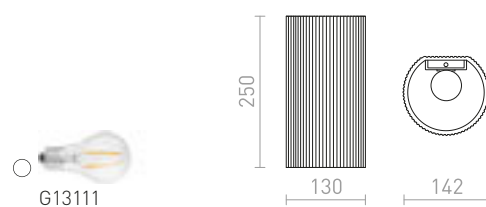
### CALLUM RL2 250 DE PERETE


230V LED E27 10W

R13998 alb/Eco PLA

620 RON

NEW





## GLANS

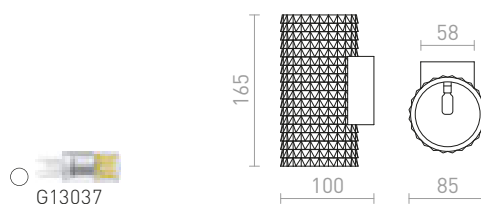
O lampa de perete creata prin imprimare 3D. Abajurul este realizat din PLA ecologic, care este complet degradabil.

### GLANS RB2 165 DE PERETE

230 V LED G9 5 W

R14001 alb/Eco PLA

520 RON **NEW**

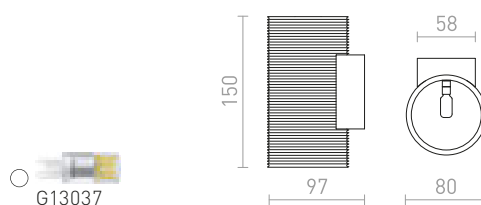


### GLANS RR2 150 DE PERETE

230 V LED G9 5 W

R14000 alb/Eco PLA

520 RON **NEW**



















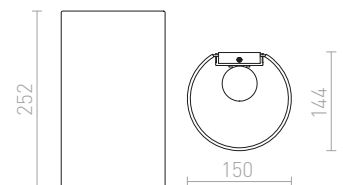
## RON


Corp de iluminat de perete cu abajur textil.

### RON W 15/25 DE PERETE

230 V E27 28 W

	<b>R11368</b> poligot negru/folie de cupru	<b>750 RON</b>
	<b>R11464</b> poligot negru/folie aurie	<b>750 RON</b>
	<b>R11492</b> poligot alb/alb PVC	<b>535 RON</b>
	<b>R11509</b> Chintz apricot/alb PVC	<b>545 RON</b>
	<b>R11519</b> Chintz oranj/alb PVC	<b>545 RON</b>
	<b>R11548</b> Chintz de mentă/folie argintie	<b>645 RON</b>
	<b>R11557</b> Chintz gri deschis/alb PVC	<b>545 RON</b>
	<b>R11567</b> Chintz de limetă/alb PVC	<b>545 RON</b>
	<b>R11575</b> Monaco petrol/argintiu PVC	<b>645 RON</b>
	<b>R11586</b> Monaco porumbei gri/argintiu PVC	<b>645 RON</b>





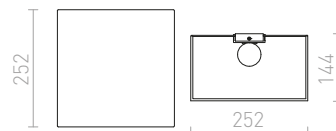
## LOPE

Corp de iluminat de perete cu abajur textil.

### LOPE W 25/14 DE PERETE

230 V E27 28 W

	<b>R11365</b> poligot negru/folie aurie	<b>720 RON</b>
	<b>R11377</b> poligot negru/folie de cupru	<b>720 RON</b>
	<b>R11381</b> Chintz de măsline/folie argintie	<b>360 RON</b> %
	<b>R11383</b> Chintz de mentă/folie argintie	<b>720 RON</b>
	<b>R11504</b> poligot alb/alb PVC	<b>580 RON</b>
	<b>R11512</b> Chintz apricot/alb PVC	<b>580 RON</b>
	<b>R11522</b> Chintz oranj/alb PVC	<b>580 RON</b>
	<b>R11560</b> Chintz gri deschis/alb PVC	<b>580 RON</b>
	<b>R11570</b> Chintz de limetă/alb PVC	<b>580 RON</b>





## SELENA

Lampă de perete din material textil cu întrerupător.  
Umbra poate fi rotită de-a lungul unei axe.

### SELENA DE PERETE

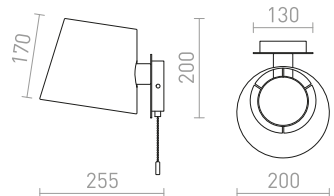
230 V E27 15 W

R13651 negru

535 RON 



G13014





## SOLLARIS

O lampa de sticla montata pe suprafata, cu o baza lacuita neagra. Potrivit pentru surse de lumina LED E14.

### SOLLARIS MONTAT PE SUPRAFAȚĂ

230 V LED E14 7 W

**R13994** sticlă transparentă/negru

**420 RON**

NEW

**R13995** sticlă mată/negru

**420 RON**

NEW

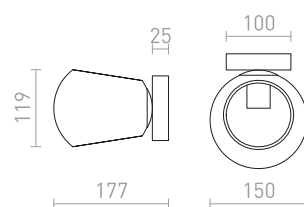
**R13996** sticlă afumată/negru

**420 RON**


NEW



G13098







## HUDSON

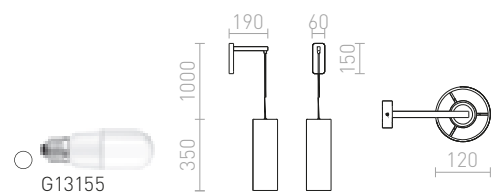
Corp de iluminat pentru perete și braț cromat și cablu vertical, terminat cu abajur cilindric din textil.

### HUDSON DE PERETE

230 V E27 28 W

R13284 alb/crom

645 RON





## SHARP

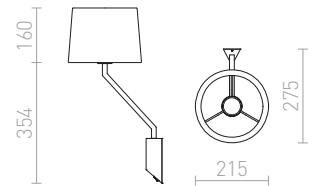
Lampă de perete cu abajur textil și întrerupător pe bază.

### SHARP DE PERETE

230 V E27 42 W

**R12481** negru/crom

**360 RON** %



## JERSEY

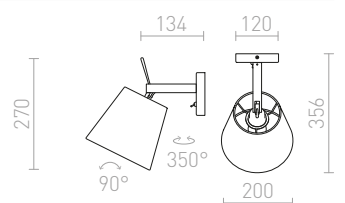

Corp de iluminat de perete elegant, cu posibilitatea de a înclina abajurul. Abajurul este acoperit cu textil structurat.

### JERSEY DE PERETE

230 V E27 42 W

**R11976** alb/crom

**820 RON**





## VERSA

Corp de iluminat de perete cu abajur textil, gât flexibil suplimentar cu reflector LED diode. Corpul de iluminat este destinat pentru două surse de lumină, care pot fi controlate separat de întrerupătorul cu pârghie amplasat pe baza corpului de iluminat.

### VERSA DE PERETE CU ABAJUR

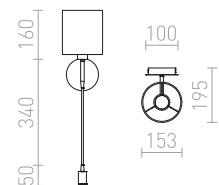
230 V E27 LED 42 W + 3 W  $\angle 40^\circ$  3000 K 240 lm Ra 80

**R10580** alb/nichel mat

**835 RON**



G13026



## VERSINA

Aplica de perete cu o nuanță textilă suplimentată de o lumină LED pe gatul flexibil. Cele două surse de lumină pot fi controlate individual prin comutatoare amplasate pe bază.

### VERSINA CU ABAJUR

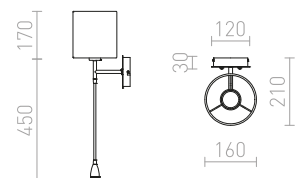
230 V E27 LED 28 W + 3 W  $\angle 25^\circ$  3000 K 180 lm Ra 80


**R12955** alb/crom

**620 RON**



G13026





## PERTH

Aplica de perete cu o nuanță textilă unghiulară și spot cu LED pe gâtul de gâscă. Cele două surse de lumină pot fi pornite și oprite individual cu comutatorul rotativ de pe baza unghiulară a lămpii.

### PERTH DE PERETE CU LED SPOT

230 V E14 LED 15 W + 3 W  $\angle 30^\circ$  3000 K 150 lm Ra 80

**R13661** bej/alb/crom

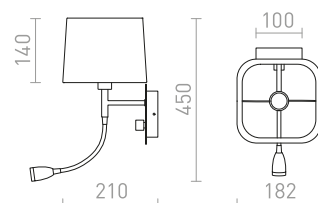
**820 RON**

**R13662** negru/negru/crom

**820 RON**



G13572







## PLAZA

Corp de iluminat de perete cu abajur textil structurat și reflector suplimentar de 3W LED. Ambele surse de lumină sunt controlate separat de un întrerupător de pe bază.

### PLAZA DE PERETE LED SPOT

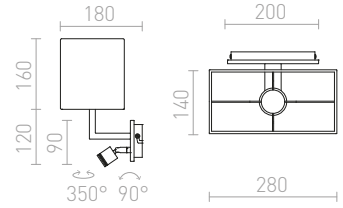
230 V E27 LED 42 W + 3 W 3000 K 140 lm Ra 80

R11982 alb/crom

950 RON



G13026



## TIARA

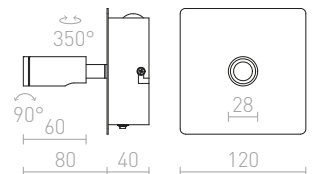
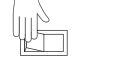
Aparat de iluminat montat pe perete cu reflector complet cu iluminare indirectă de sus. Corpul de iluminat are două surse de lumină care pot fi controlate separat de întrerupătoarele situate pe baza corpului de iluminat.

### TIARA DE PERETE

230 V LED 2x3 W  $\angle 25^\circ$  3000 K 300 lm Ra 80

R12957 crom

340 RON







## TAINA

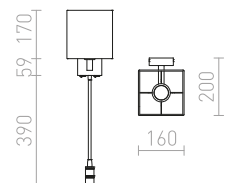
Aplica de perete cu o nuanță textilă combinată cu o lumină LED pe gatul flexibil. Cele două surse de lumină pot fi controlate individual prin comutatoare situate pe baza unghiulară.

### TAINA CU ABAJUR

230 V E27 LED 28 W+3 W  $\angle 25^\circ$  3000 K 180 lm Ra 80

**R12956** alb/nichel mat

**650 RON**





## MADISON

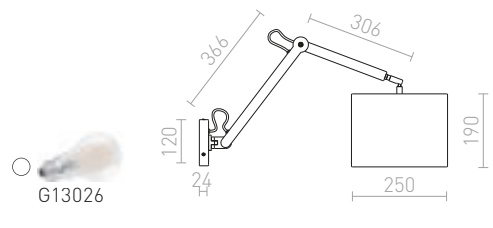
Lampă de perete cu braț dublu cu abajur textil.

### MADISON W DE PERETE

230 V E27 42 W

R12480 alb/crom

1 950 RON



## ASHLEY

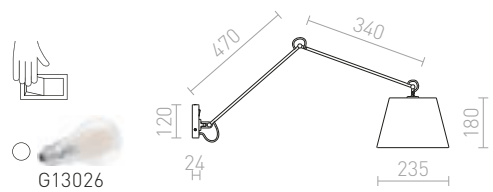

Lampă de perete cu braț dublu cu abajur textil și întrerupător pe bază.

### ASHLEY DE PERETE

230 V E27 42 W

R12482 alb/crom

2 150 RON











## MONTANA

Lampă cu două brațe pentru perete cu abajur din textil.

### MONTANA DE PERETE

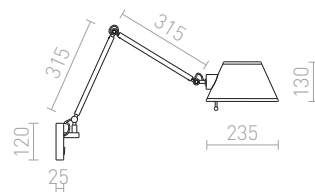
230 V E27 28 W

R13282 alb/negru/crom

1 280 RON



G13014



## ANTE

Lampă de lucru reglabilă pe perete, cu întrerupător pe bază.

### ANTE DE PERETE

230 V E27 28 W

R12651 negru/cupru

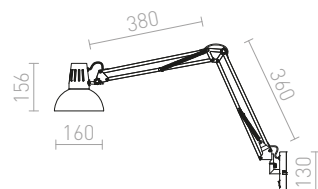
480 RON

R12652 alb/nichel mat

480 RON



G13026







IP65

## GRANITA

Aplică de exterior din beton cu priză GU10 pentru surse de lumină LED.

### GRANITA II DE PERETE

230 V LED GU10 2x5 W IP65

R13792 beton/decor granit bej

535 RON



G11841

180



100



85



## GINA

Corp de iluminat de perete din gips pentru sursă de lumină cu soclu G9. Corpul de iluminat poate fi vopsit cu culori interioare.

### GINA S DE PERETE

230 V G9 33 W

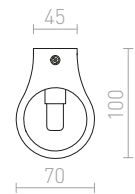

R11959 în rigips

248 RON



G13036


100



45

70

100



## CHIC

Corp de iluminat din gips de perete pentru iluminare indirectă. Suprafața poate fi vopsită cu culori de interior.

### CHIC DE PERETE

230 V G9 25 W

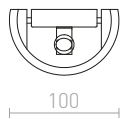
R12999 în rigips

278 RON





G13036

160



60

100



## BENITA

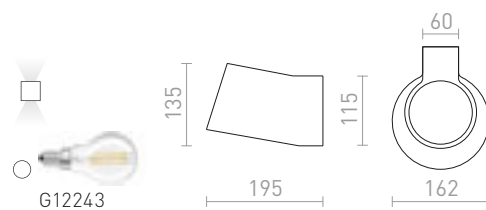
Aplică din ipsos pentru surse de lumină E14. Poate fi colorată cu vopsea de interior.

### BENITA DE PERETE

230 V E14 25 W

R13520 în rigips

420 RON



## BODIE

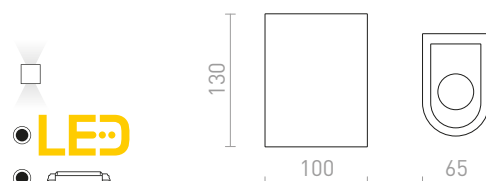
Lumina LED pentru perete din gips cu iluminarea SUS / JOS. Corpul de iluminat poate fi vopsit cu culori interioare. Driver încorporat.

### BODIE DE PERETE

230 V LED 2x3 W 3000 K 480 lm Ra 80

R13433 în rigips

535 RON





## GAN

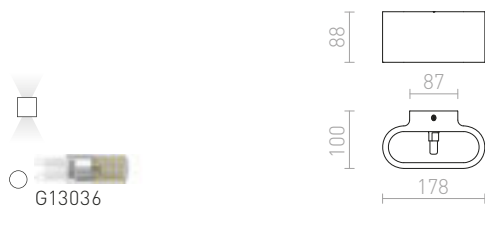
Corp de iluminat de perete din gips cu iluminare SUS / JOS.  
SUS / JOS. Corpul de iluminat poate fi vopsit cu culori de interior.

### GAN DE PERETE

230 V G9 33 W

R12039 în rigips

360 RON



## COWLEY

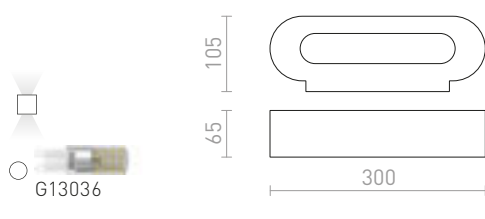
Lampă de perete cu iluminare SUS / JOS. Partea inferioară a corpului de iluminat este acoperită cu sticlă de satin. Corpul de iluminat poate fi căptușit cu culori interioare.

### COWLEY DE PERETE

230 V G9 2x28 W

R13435 în rigips

435 RON



## VERITA

Corp de iluminat rotund de gips cu lumină SUS / JOS pe bec cu soclu E27. Corpul de iluminat poate fi vopsit în culori interioare.

### VERITA DE PERETE

230 V E27 33 W

R12365 în rigips

535 RON









## CRESCENT

Aparat de iluminat din gips-carton pe perete cu iluminare SUS / JOS. În partea de jos este o sticlă din sticlă. Corpul de iluminat poate fi vopsit cu culori interioare.

### CRESCENT L DE PERETE

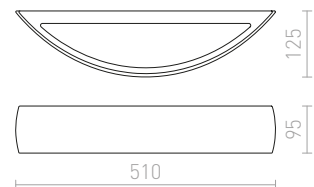
230 V E14 2x28 W

R10451 în rigips


645 RON



G11849







## SID

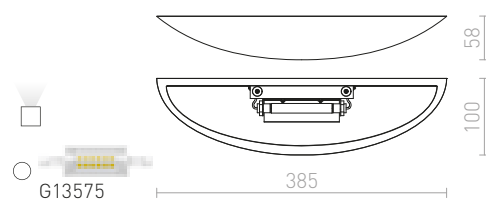
Corp de iluminat din gips de perete pentru iluminare indirecta. Suprafata poate fi vopsita cu culori de interior.

### SID DE PERETE

230 V R7s 78mm 48 W

R12998 în rigips

420 RON



## CRESCENT

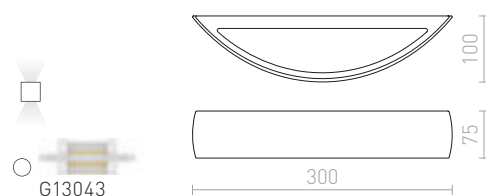
Corp de iluminat din gips de perete cu iluminare SUS / JOS. În partea de jos este o sticlă satinată. Corpul de iluminat are lungimea de 78 mm pentru halogenul liniar. Corpul de iluminat poate fi vopsit cu culori interioare.


### CRESCENT DE PERETE

230 V R7s 78mm 80 W

R10266 în rigips

420 RON





## JACK

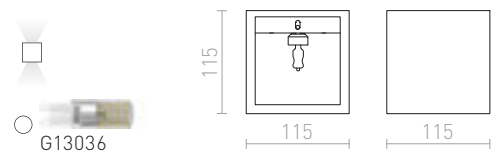
Corp de iluminat de perete din gips cu iluminare SUS / JOS. Corpul de iluminat poate fi vopsit cu culori interioare.

### JACK SQ DE PERETE

230 V G9 40 W

R10445 în rigips

258 RON

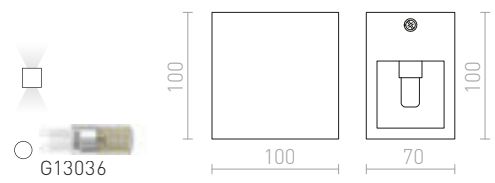


### JACK RC S DE PERETE

230 V G9 33 W

R11960 în rigips

215 RON



## HAY

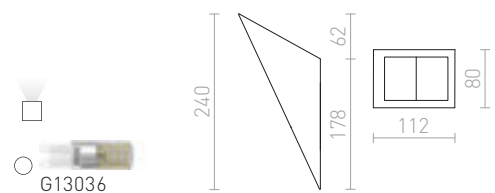
Corp de iluminat de perete din gips. Corpul de iluminat poate fi vopsit cu culori interioare.

### HAY DE PERETE

230 V G9 40 W

R10448 în rigips

215 RON %





## KUBIS

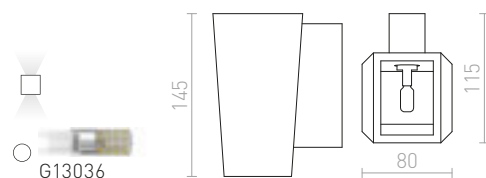
Corp de iluminat de perete din gips cu formă asimetrică. Fereastra mai îngustă este montată întotdeauna în sus. Corpul de iluminat poate fi vopsit cu culori interioare. Dimensiunile bazei H / L / Ad 10 / 5 / 2 cm, dimensiunile găurilor radiante Lu1 / L1 10 / 5,5 cm, Lu2 / L2 7 / 8 cm.

### KUBIS DE PERETE

230 V G9 40 W

**R10455** în rigips

**215 RON** ➔





## WIM

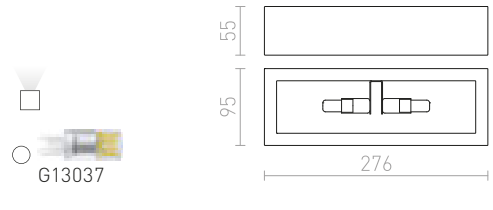
Corp de iluminat de perete din gips. Corpul de iluminat poate fi vopsit cu culori interioare.

### WIM DE PERETE

230 V G9 2x40 W

R10465 în rigips

290 RON



## ROLO

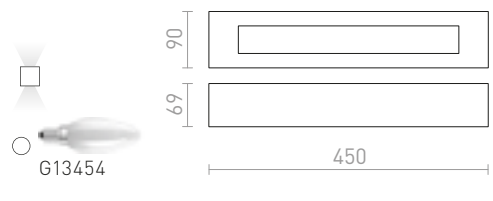
Corp de iluminat de perete din gips cu iluminare SUS / JOS. Partea de jos a corpului de iluminat are capac din sticlă de satin. Corpul de iluminat poate fi vopsit cu culori interioare.

### ROLO 45 DE PERETE

230 V E14 2x11 W

R13436 în rigips

520 RON

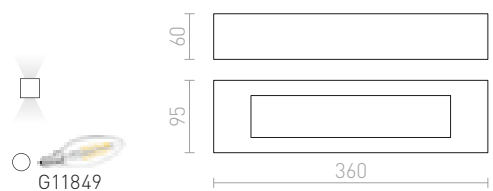


### ROLO 36 DE PERETE

230 V E14 2x30 W

R10446 în rigips

340 RON









## FOND

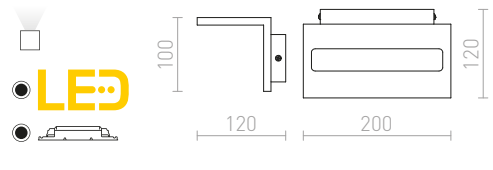
Corp de iluminat LED pătrat montat pe perete pentru iluminare indirectă.

### FOND DE PERETE

230 V LED 12 W 3000 K 1300 lm Ra 80

R12596 alb

535 RON →



## BRUXEL


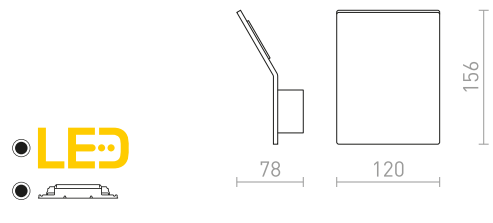
Corp de iluminat LED elegant de perete pentru iluminare indirectă.

### BRUXEL 12 DE PERETE

230 V LED 6 W 3000 K 650 lm Ra 80

R13842 alb

420 RON **NEW**



## ATLANTA

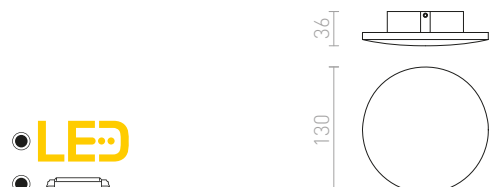
Corp de iluminat LED circular pentru perete pentru iluminat indirect pentru interior și exterior.

### ATLANTA 13 MONTAT PE SUPRAFAȚĂ

230 V LED 6 W 3000 K 780 lm Ra 80 IP54

R12825 alb

380 RON






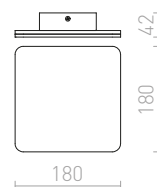
## VIENNA

Corp de iluminat LED pătrat, cu colțuri rotunjite, pentru iluminare indirectă, prin reflectare din perete.

**VIENNA MONTAT PE SUPRAFAȚĂ**  
230 V LED 9 W 3000 K 1300 lm Ra 80

R12589 alb

435 RON %



IP54

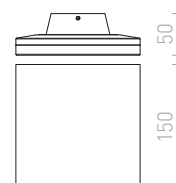
## ATHI

Corp de iluminat LED pătrat montat pe perete pentru iluminare indirectă prin reflectare din perete pentru interior și exterior.

**ATHI DE PERETE**  
230 V LED 9,6 W 3000 K 550 lm Ra 80 IP54

R12551 alb

560 RON





IP65



IP65

## TITO

Lampa de perete cu LED integrat pentru iluminare SUS / JOS care are doua lame metalice pentru reglarea fasciculului de lumina. Dimmabilă TRIAC.

### TITO R DIMM DE PERETE

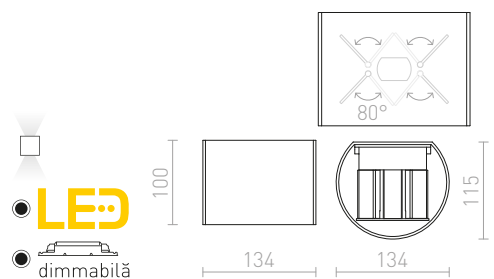
230 V LED 2x3W 3000 K 500 lm Ra 80 IP65

R13736 alb

420 RON

R13737 negru

420 RON



### TITO SQ DIMM DE PERETE

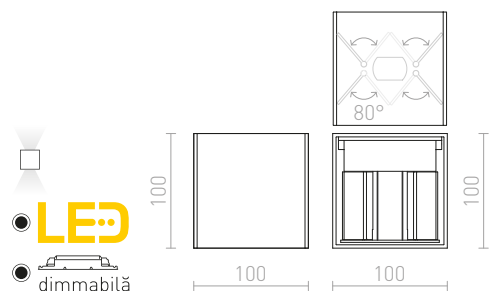
230 V LED 2x3W 3000 K 500 lm Ra 80 IP65

R13738 alb

420 RON

R13739 negru

420 RON





IP54

### CARRE

Corp de iluminat pătrat LED de perete SUS / JOS cu fascicul reglabil.

#### CARRE DE PERETE

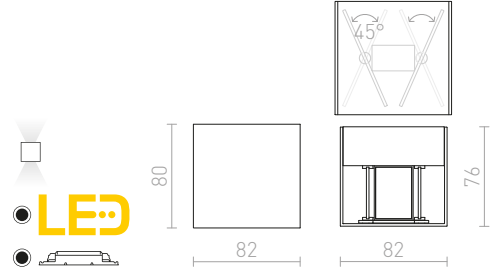
230 V LED 2x3 W 3000 K 200 lm Ra 80 IP54

R12556 alb

435 RON

R12557 antracit

435 RON



IP54

### TITO

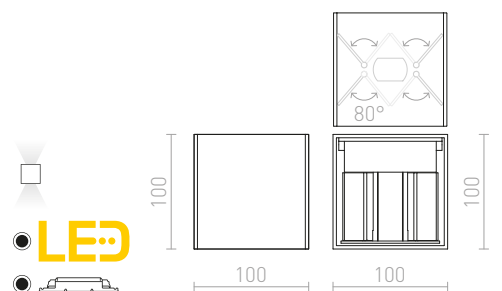
Lampa de perete cu LED integrat pentru iluminare SUS / JOS care are doua lame metalice pentru reglarea fasciculului de lumina.


#### TITO SQ DE PERETE

230 V LED 6 W 3000 K 500 lm Ra 80 IP54

R12601 aluminiu

380 RON





## DAFFY

Corp de iluminat semirotond LED de perete cu iluminare SUS / JOS.

### DAFFY DE PERETE

230 V LED 6 W 3000 K 780 lm Ra 80

R12592 alb

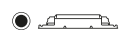
480 RON

R12593 negru

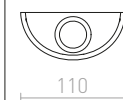
480 RON



LED



14,6



50

110





IP54



## MIDZACK

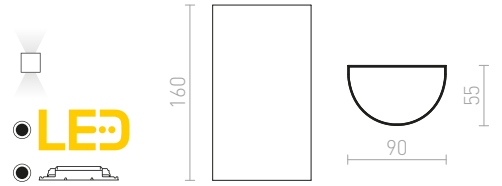
Corp de iluminat LED semirotund de perete pentru iluminare SUS / JOS.

### MIDZACK DE PERETE

230 V LED 2x3 W 3000 K 480 lm Ra 80 IP54

R12585 alb

420 RON →



## BIARITZ

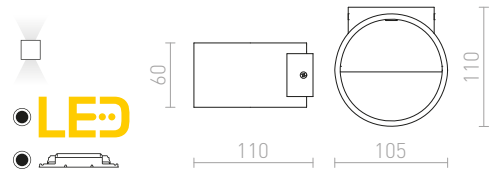
Corp de iluminat cilindric de perete LED cu iluminare SUS / JOS.

### BIARITZ DE PERETE

230 V LED 5 W 3000 K 780 lm Ra 80

R12606 alb

320 RON



## TUBA

Corp de iluminat cilindric din cer pentru perete cu SUS / JOS și fasung G9.

### TUBA W DE PERETE

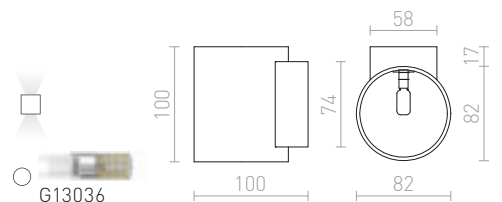
230 V G9 33 W

R12739 alb mat

215 RON

R12740 negru mat/auriu

215 RON





IP54

## MICO

Corp de iluminat de perete din aluminiu turnat sub presiune, cu un reflector fix cu lumină unidirecțională.

**MICO I DE PERETE**  
230 V GU10 35 W IP54

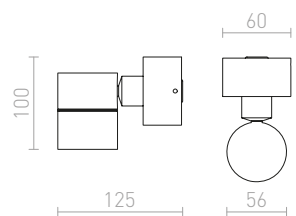
R10170 aluminiu

278 RON

%



G11837





### MICO

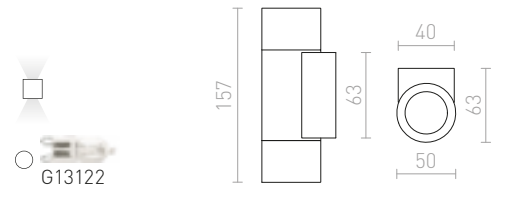
Mini SUS / JOS din aluminiu lustruit pentru bec cu halogen.

#### MICO II DE PERETE

230 V G9 2x25 W

R10129 aluminiu

340 RON



IP54

### MOIRE

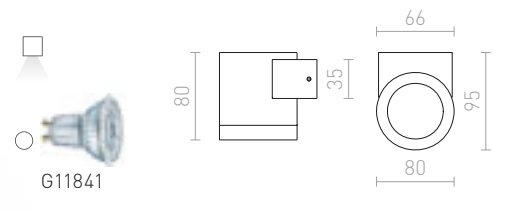
Corp de iluminat de perete din aluminiu natural cu capace de sticlă.

#### MOIRE I DE PERETE

230 V GU10 35 W IP54

R10133 aluminiu

220 RON



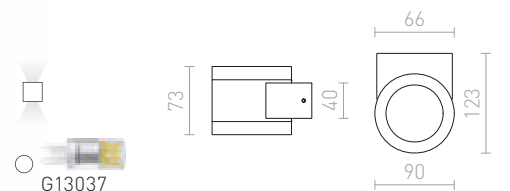
IP54


#### MOIRE II DE PERETE

230 V G9 25 W IP54

R10132 aluminiu

340 RON





## MARIO

Aplica metalica alungita cu iluminare SUS / JOS si fasung G9.

### MARIO

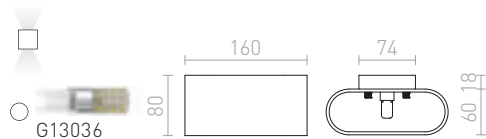
230 V G9 33 W

**R12743** alb mat

**278 RON**

**R12744** negru mat/auriu

**320 RON**



## ROZA

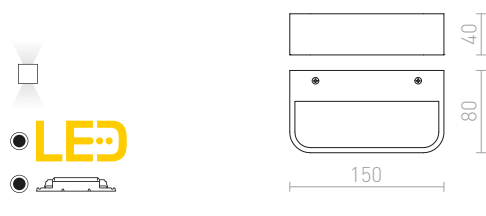
Corp de iluminat de perete LED cu iluminare SUS / JOS.

### ROZA DE PERETE

230 V LED 6 W 3000 K 315 lm Ra80

**R12575** alb

**278 RON** ➔



## NAXOS

Corp de iluminat semirotond de perete pentru iluminare SUS / JOS.

### NAXOS DE PERETE

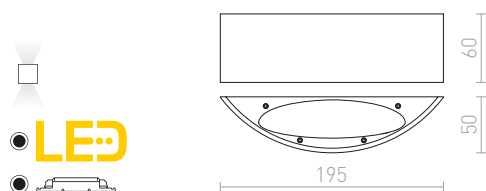
230 V LED 6 W 3000 K 780 lm Ra80

**R12590** alb

**535 RON** %

**R12591** metal pieptănat

**535 RON** %





## TAPA


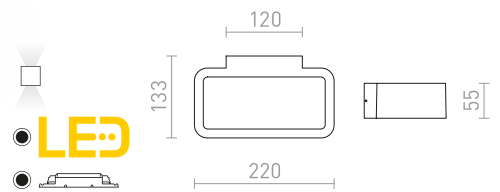
Lumină dreptunghilară pentru perete de exterior cu SUS / JOS LED, din metal lacuit.

### TAPA DE PERETE

230 V LED 6 W 3000 K 277 lm Ra 80 IP54

R13562 alb

320 RON



## REEM

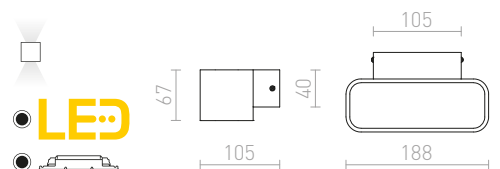
Corp de iluminat cu diode de perete din aluminiu vopsit. Tipul de iluminare SUS / JOS.

### REEM DE PERETE

230 V LED 4,5 W 3000 K 300 lm Ra 80

R10401 alb

460 RON







## TRIP

Corp de iluminat de perete, cu lumină SUS / JOS si cu bec pentru fasung G9.

### TRIP SQ DE PERETE

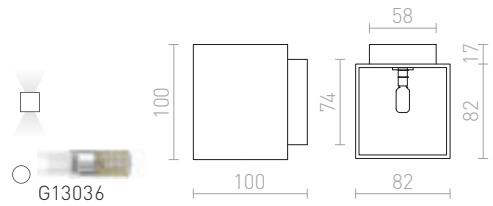
230 V G9 33 W

R12741 alb mat

178 RON

R12742 negru mat/auriu

198 RON



## DIDO

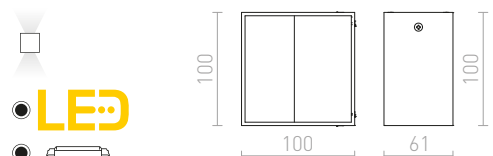
Corp de iluminat pătrat din aluminiu vopsit, prevăzut cu LED diodă, pentru iluminare SUS / JOS.

### DIDO DE PERETE

230 V/500 mA LED 4,5 W 3000 K 250 lm Ra 80

R10400 alb

450 RON



## ESSEX

Corp de iluminat cubic de perete pentru bec cu soclu G9 cu iluminare SUS / JOS.

### ESSEX DE PERETE

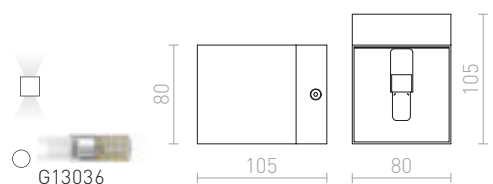
230 V G9 33 W

R12679 alb mat

178 RON

R12680 aluminiu

178 RON





## KORSO

Aplica de perete cu LED integrat, potrivita pentru uz exterior si interior. Fabricat din aluminiu cu finisaj anodizat natural sau negru periat.

### KORSO II DE PERETE

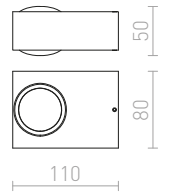

230 V LED 2x3 W  $\angle 120^\circ$  3000 K 780 lm Ra 80 IP54

R12831 aluminiu

320 RON %

R12832 negru eloxat

320 RON %



## PEKKO

Corp de iluminat LED de exterior de perete pentru iluminare unidirecțională.

### PEKKO DE PERETE

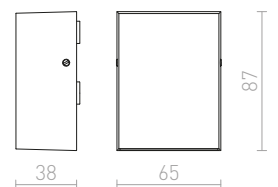
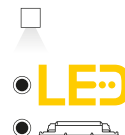
230 V LED 3 W  $\angle 67^\circ$  3000 K 86 lm Ra 80 IP54

R12552 alb

380 RON

R12553 negru

380 RON



## ONYX

Corp de iluminat LED, de perete, cubic, cu colțuri rotunjite și suprafață reflectorizată structurată pentru iluminarea SUS / JOS.

### ONYX DE PERETE

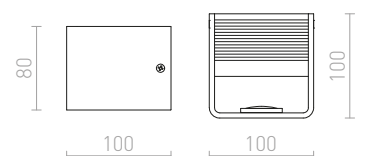

230 V LED 5 W 3000 K 500 lm Ra 80


R12598 alb

340 RON

R12599 negru

340 RON





## AGATE

Corp de iluminat cubic metalic de perete cu iluminare SUS / JOS pentru două becuri reflector cu soclu GU10.

### AGATE II DE PERETE


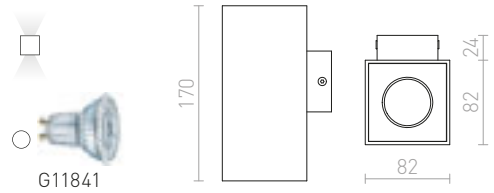
230 V GU10 2x35 W

R12677 alb mat

320 RON

R12678 aluminiu

229 RON



IP54

## NICK


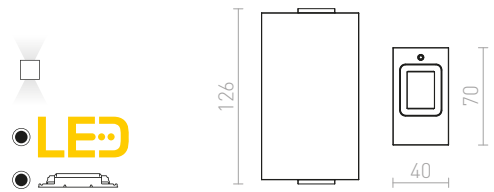
Lumină LED de perete cu funcție SUS / JOS recomandat pentru exterior și interior.

### NICK II DE PERETE

230 V LED 2x3 W  $\angle 10^\circ$  3000 K 780 lm Ra 80 IP54

R12827 aluminiu

290 RON



IP54

## UKKO

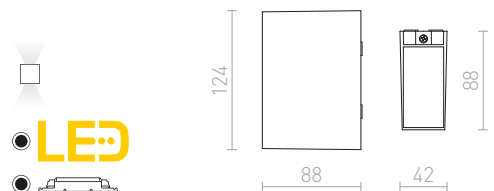
Corp de iluminat LED de exterior de perete pentru iluminare SUS / JOS.

### UKKO DE PERETE

230 V LED 2x3 W  $\angle 55^\circ$  3000 K 180 lm Ra 80 IP54

R12555 negru

520 RON





IP44

### DESMOND

Aplica de exterior SUS / JOS din aluminiu cu două prize GU10 pentru surse de lumină LED.

#### DESMOND II DE PERETE

230 V GU10 2x35 W IP44

R13609 alb

R13610 gri argintiu

R13611 antracit

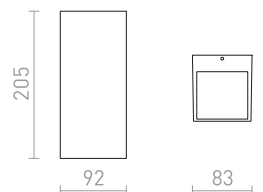
320 RON


320 RON

320 RON



G11841





IP54

## TORINO

Corp de iluminat de perete LED dreptunghiular cu iluminare SUS / JOS.

### TORINO DE PERETE

230 V LED 2x5 W 3000 K 550 lm Ra 80 IP54

R12573 alb

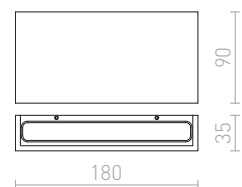
620 RON

R12574 negru

620 RON



LED







## LEA

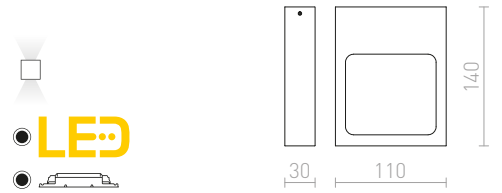
Corp de iluminat LED dreptunghiular de perete cu iluminare SUS / JOS.

### LEA DE PERETE

230 V LED 6 W 3000 K 650 lm Ra 80

R12587 alb

340 RON



## NEMAN

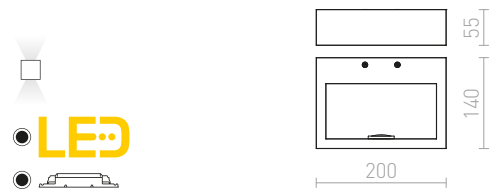
Aplică de perete unghiulară cu LED integrat pentru iluminare SUS / JOS.

### NEMAN DE PERETE

230 V LED 10 W 3000 K 1300 lm Ra 80

R12595 negru

580 RON



## CHLOE

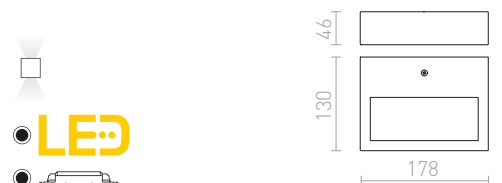
Aplică dreptunghiulară din oțel inoxidabil pentru iluminare indirectă. Potrivit pentru uz exterior și interior.

### CHLOE DE PERETE


230 V LED 9 W 3000 K 800 lm Ra 80 IP65

R11752 oțel inoxidabil

560 RON



IP65



## PRIO LED

Corp de iluminat din aluminiu cu LED montat pe perete, cu iluminare SUS / JOS în două culori. Corpurile de iluminat nu pot fi folosite ca raft!

### PRIO LED 62 DE PERETE

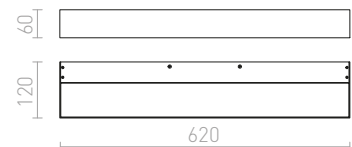
230 V LED 33 W 3000 K 720 lm Ra 80


**R12091** alb

**820 RON** %

**R12092** aluminiu

**850 RON** %





IP65

## TWIST

Aplica de exterior din aluminiu cu sursă de lumină LED încorporată care poate fi rotită pentru iluminarea SUS sau JOS.

### TWIST DE PERETE


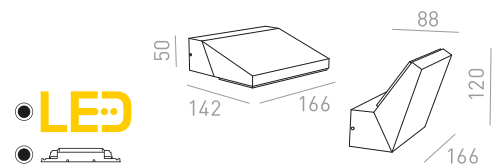
230 V LED 12 W 3000 K 980 lm Ra 80 IP65

R13615 alb

480 RON

R13616 antracit

480 RON





## SWING

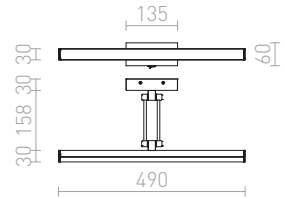
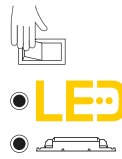
Aparat de iluminat cu LED-uri liniare pentru iluminarea.

### SWING DEASUPRA TABLOULUI

230 V LED 8 W 3000 K 750 lm Ra 80

R12954 crom

680 RON ➔



IP44

## SWAY

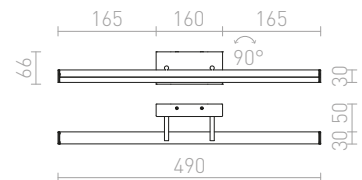
Dispozitiv de iluminat cu LED-uri liniare cu înclinare adecvat pentru oglindă sau imagine.

### SWAY DE BAIE

230 V LED 12 W 3000 K 1060 lm Ra 80 IP44

R12951 crom

535 RON



IP44

## PANON

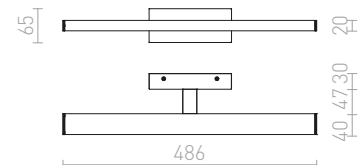

Aparat de iluminat cu LED-uri liniare pe brațul solid cu iluminare în jos. Potrivit pentru utilizare în medii umede.

### PANON LONG DE PERETE

230 V LED 12 W 3000 K 900 lm Ra 80 IP44

R12950 crom


620 RON











IP44



## MAREA

Lumină liniară LED potrivită deasupra oglinzilor care strălucește în jos. Poate fi utilizat în zone umede.

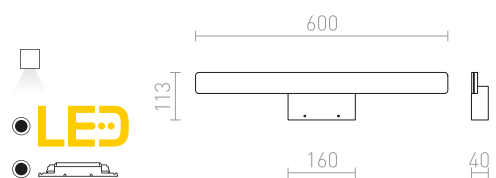
### MAREA 60 DE PERETE

230 V LED 18 W 3000 K 1954 lm Ra 80 IP44

R13554 alb  
R13852 negru

890 RON  
890 RON

NEW





IP44

**IMPERISO**

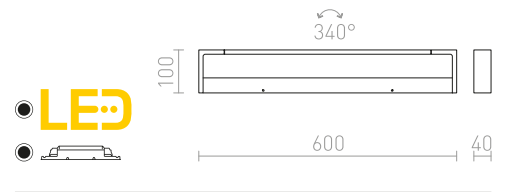
LED lumină lineară cu iluminarea jos potrivită pentru deasupra la oglindă. Pentru folosire în mediu umed.

**IMPERISO 60**

230 V LED 18 W 3000 K 1769 lm Ra 80 IP44

R13555 alb

1 200 RON



IP54

**LUISA**

Lumină liniară LED potrivită deasupra oglinzilor care strălucește în jos. Poate fi utilizat în zone umede.

**LUISA 60 DE PERETE**

230 V LED 12 W 3000 K 1138 lm Ra 80 IP54

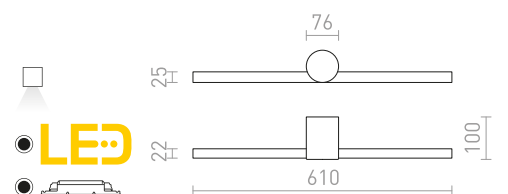
R13735 alb

750 RON

R13853 negru

750 RON

NEW





IP44



IP44



### FLORIO

Led lumină pentru baie cu soclu integrat cu max. 100 W.

#### FLORIO 49

230 V LED 8 W 3000 K 640 lm Ra 80 IP44

R12903 alb

420 RON ➔

R12904 crom

450 RON ➔



55



480

65



IP44



IP44



### CORAZON

Lumină liniară cu LED integrat potrivită în medii umede.

#### CORAZON 60

230 V LED 15 W 3000 K 1200 lm Ra 80 IP44

R12901 crom

420 RON



51



600

70



#### CORAZON 90

230 V LED 20 W 3000 K 1600 lm Ra 80 IP44

R12902 crom

535 RON



51



900

70







## TICO

Corp de iluminat din aluminiu masiv pentru montare pe suprafata cu un fascicul.

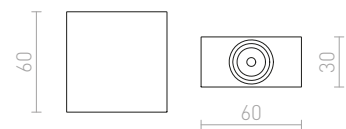

### TICO I DE PERETE

230 V LED 3 W 3000 K 190 lm Ra 80

R10178 aluminiu

178 RON

%







IP54

**AMBER**

Corp de iluminat LED circular de perete pentru iluminare orientativă fără încastrare.

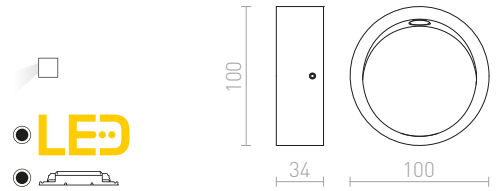
**AMBER DE PERETE**

230 V LED 3 W 3000 K 130 lm Ra 80

R12610 gri

229 RON

%

**AQILA**

Corp de iluminat LED de perete pentru iluminarea de orientare a trotuarelor, scărilor sau teraselor potrivite pentru utilizare în exterior și interior, fără încastrare. Instalarea doar cu iluminare în jos.

**AQILA SQ DE PERETE**

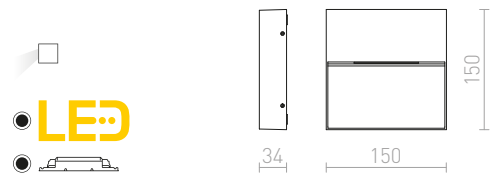
230 V LED 6 W 3000 K 200 lm Ra 80 IP54

R12542 alb

420 RON

R12544 antracit

420 RON



IP54

**AQILA RC DE PERETE**

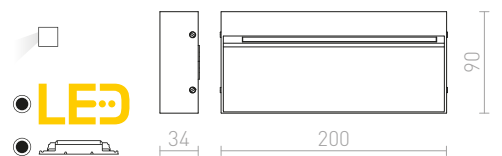
230 V LED 6 W 3000 K 200 lm Ra 80 IP54

R12545 alb

420 RON

R12547 antracit

480 RON



IP54

**AQILA R DE PERETE**

230 V LED 6 W 3000 K 200 lm Ra 80 IP54

R12539 alb

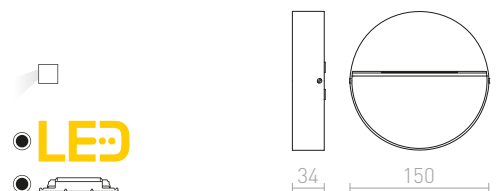
420 RON


R12540 gri

360 RON

R12541 antracit

420 RON





IP65



## BOBO

Lumina LED de suprafata din aluminiu pentru uz exterior, potrivita pentru iluminarea cailor si a scarilor, fara a fi nevoie sa fie incasabila.

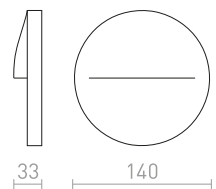

### BOBO R DE PERETE

230 V LED 3 W 3000 K 212 lm Ra80 IP65

R13933 antracit

229 RON

NEW





IP65

**BOBO**

Lumina LED de suprafata din aluminiu pentru uz exterior, potrivita pentru iluminarea cailor si a scarilor, fara a fi nevoie sa fie incasabila.


**BOBO RC DE PERETE**

230V LED 8W 3000K 640lm Ra80 IP65

R13934 antracit

258 RON

NEW



IP65

**BOBO**

Lumina LED de suprafata din aluminiu pentru uz exterior, potrivita pentru iluminarea cailor si a scarilor, fara a fi nevoie sa fie incasabila.

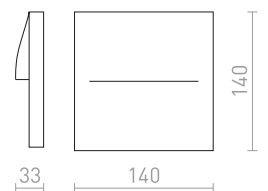

**BOBO SQ DE PERETE**

230V LED 3W 3000K 135lm Ra80 IP65

R13935 antracit

229 RON

NEW





## SPOTURI LUMINOASE

DE BAIE	272-275
LÂNGĂ PAT	276-285
SET	286-303
GÂT DE GÂSCĂ	304-309
ÎNCLINATE	310-317



## SPOTURI DE BAIE



**LINN I**  
272-273



**LINN III**  
272-273



**VALTO I**  
272-273

272-275



**VALTO III**  
272-273



**BOLLY III**  
272-273



**DUBLIN I**  
274-275



**DUBLIN II**  
274-275



**DUBLIN III**  
274-275



**DUBLIN IV**  
274-275

## SPOTURI LÂNGĂ PAT



**VERSA**  
276-277



**VERSINA**  
276-277



**TAINA**  
276-277

276-285



**PERTH**  
276-277



**CHOUPETTE**  
278-279



**ARAQ**  
278-279



**HAREN**  
278-279



**ROSTAM**  
278-279



**VIPER WL**  
280-281



**TIARA**  
280-281



**FADO I**  
280-281



**MIG**  
280-281



**TAPIO I SQ**  
280-281



**AMADEUS I**  
282-283



**STIG**  
282-283



**THALIA**  
282-283



**VOLTERA USB**  
284-285



**SIENA**  
284-285



**ELISEO**  
284-285

## SPOTURI SET

286-303



**BOGARD I**  
286-287



**BOGARD II**  
286-287



**BOGARD III**  
286-287



**KENNY I**  
288-289



**KENNY II**  
288-289



**KENNY III**  
288-289



**KENNY IV**  
288-289



**KENNY**  
288-289



**DUDE R**  
290-291



**DUDE SQ**  
290-291



**DUDE**  
290-291



**DUDE II**  
290-291



**DUGME I**  
292-293



**DUGME II**  
292-293



**DUGME III**  
292-293



**TRICA I**  
294-295



**TRICA II**  
294-295



**TRICA III**  
294-295



**KELLY LED I**  
296-297



**KELLY LED II**  
296-297



**KELLY LED III**  
296-297



**KELLY LED**  
296-297



**KELLY LED I**  
298-299



**KELLY LED II**  
298-299



**KELLY LED III**  
298-299



**ELISEO**  
300-301



**ELISEO II**  
300-301



**GLOSSY**  
302-303



**GLOSSY I**  
302-303



**GLOSSY III**  
302-303



**ROSITA I**  
302-303



**ROSITA II**  
302-303

## SPOTURI GÂT DE GÂSCĂ

304-309



**AIM**  
304-305



**FRISCO W**  
304-305



**EKE**  
304-305



**POINT**  
306-307



**VERSA**  
306-307



**SHOW**  
306-307



**BOB**  
306-307



**KAYA**  
308-309



**FLAP**  
308-309



**VALE**  
308-309

# SPOTURI ÎNCLINATE



**CELEIA**  
310-311



**AGNETA**  
310-311



**BAROQUE**  
310-311

310-317



**JOLI I**  
310-311



**BELENOS**  
312-313



**BOGARD**  
312-313



**BOGARD TWIN**  
312-313



**OPTIMUS**  
312-313



**DARIO**  
314-315



**DARIO**  
314-315



**PIXIE**  
314-315



**ORIT**  
314-315



**CASSIE**  
316-317



**BUGSY I**  
316-317



**REDO**  
316-317



**MARVEL II**  
316-317



IP44

## BOLLY

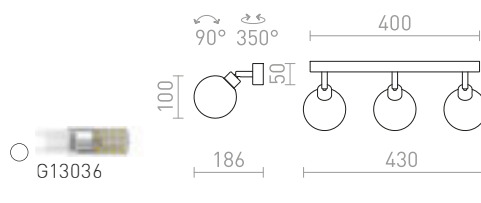
Aplica sau lampa de perete din sticla de culoare opal pe baza cromata. Potrivit pentru băi.

### BOLLY III MONTAT PE SUPRAFAȚĂ

230 V G9 LED 3x3 W IP44

R13691 sticlă opal/crom

620 RON



IP44

## LINN

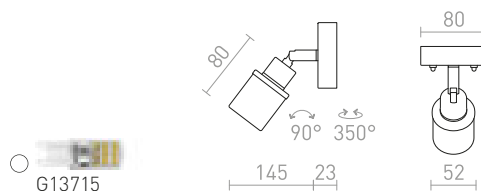
Aplica sau lampa de perete din sticla de culoare opal pe baza cromata. Potrivit pentru băi.

### LINN I DE PERETE

230 V G9 LED 3 W IP44

R13695 sticlă opal/crom

198 RON

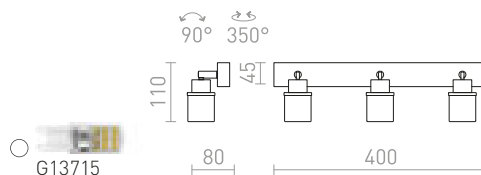


### LINN III MONTAT PE SUPRAFAȚĂ

230 V G9 LED 3x3 W IP44

R13703 sticlă opal/crom

520 RON







IP44

**VALTO**

Lampă de tavan sau de perete cu o nuanță direcțională din sticlă de culoare opal, cu mufă GU10 pentru surse de lumină LED. Potrivit pentru băi.

**VALTO I DE PERETE**

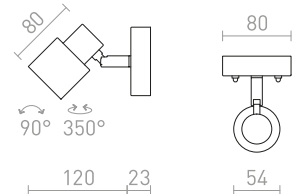
230 V GU10 LED 5 W IP44

R13696 crom

215 RON



G11837

**VALTO III MONTAT PE SUPRAFAȚĂ**

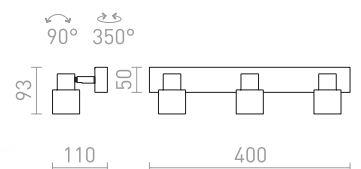
230 V GU10 LED 3x5 W IP44

R13704 crom

435 RON



G11837







IP44



IP44



IP44



IP44

**DUBLIN**

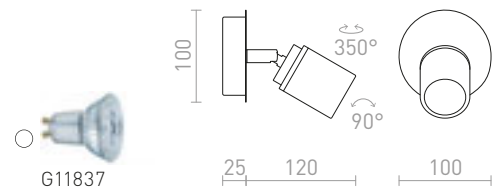
Spot luminos cromat pentru mediu umed.

**DUBLIN I MONTAT PE SUPRAFAȚĂ**

230 V GU10 9 W IP44

R13377 crom

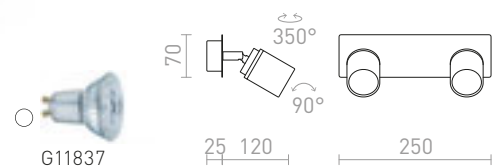
215 RON ➤

**DUBLIN II MONTAT PE SUPRAFAȚĂ**

230 V GU10 2x9 W IP44

R13378 crom

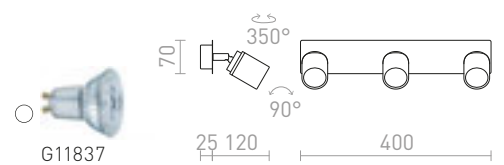
380 RON ➤

**DUBLIN III MONTAT PE SUPRAFAȚĂ**

230 V GU10 3x9 W IP44

R13379 crom

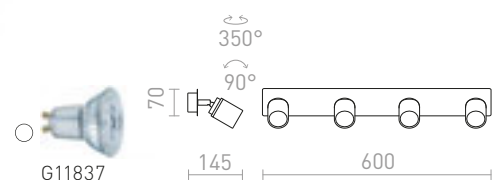
450 RON %

**DUBLIN IV MONTAT PE SUPRAFAȚĂ**

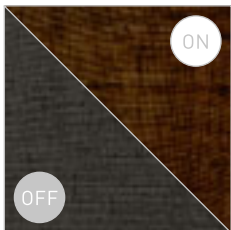

230 V GU10 4x9 W IP44

R13380 crom

645 RON ➤







## PERTH

Aplica de perete cu o nuanță textilă unghiulară și spot cu LED pe gâtul de gâscă. Cele două surse de lumină pot fi pornite și oprite individual cu comutatorul rotativ de pe baza unghiulară a lămpii.

### PERTH DE PERETE CU LED SPOT

230 V E14 LED 15 W+3 W  $\angle 30^\circ$  3000 K 150 lm Ra 80

**R13661** bej/alb/crom

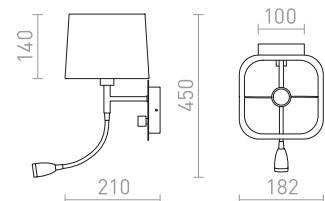
**820 RON**

**R13662** negru/negru/crom

**820 RON**



G13572





## VERSA

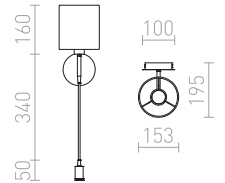

Corp de iluminat de perete cu abajur textil, gât flexibil suplimentar cu reflector LED diode. Corpul de iluminat este destinat pentru două surse de lumină, care pot fi controlate separat de întrerupătorul cu pârghie amplasat pe baza corpului de iluminat.

### VERSA DE PERETE CU ABAJUR

230 V E27 LED 42 W+3 W  $\angle 40^\circ$  3000 K 240 lm Ra 80

R10580 alb/nichel mat

835 RON



## VERSINA

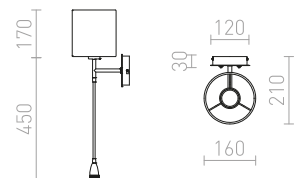
Aplica de perete cu o nuanță textilă suplimentată de o lumină LED pe gatul flexibil. Cele două surse de lumină pot fi controlate individual prin comutatoare amplasate pe bază.

### VERSINA CU ABAJUR

230 V E27 LED 28 W+3 W  $\angle 25^\circ$  3000 K 180 lm Ra 80

R12955 alb/crom

620 RON



## TAINA

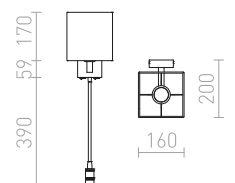
Aplica de perete cu o nuanță textilă combinată cu o lumină LED pe gatul flexibil. Cele două surse de lumină pot fi controlate individual prin comutatoare situate pe baza unghiulară.

### TAINA CU ABAJUR


230 V E27 LED 28 W+3 W  $\angle 25^\circ$  3000 K 180 lm Ra 80

R12956 alb/nichel mat

650 RON







## CHOUPELLE

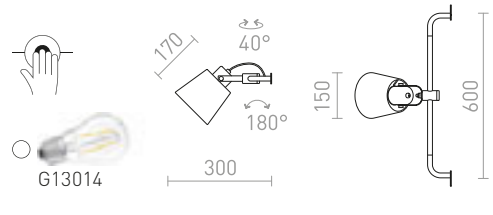
Lampă de perete cu o nuanță textilă care poate fi mutată de-a lungul unei bare de lemn. Cablul inclus are o priză de perete pentru o instalare ușoară.

### CHOUPELLE DE PERETE GLISANTĂ

230 V E27 15 W

R13649 negru-gri/textil/lemn

1 150 RON



## ROSTAM

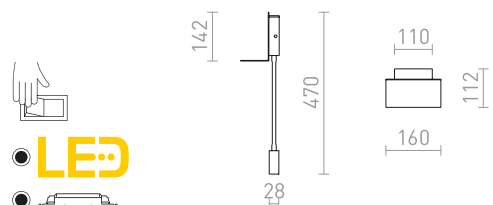
LED iluminare de perete cu raft pentru stocare telefonului cu port USB integrat. Spot LED cu gât flexibil și iluminare indirectă controlat separat cu două întrerupătoare.

### ROSTAM DE PERETE CU USB

230 V LED 2x3 W 3000 K 350 lm Ra 80

R13571 negru

720 RON





## ARAQ

Lampa de perete cu soclu si brat din alama lacuita neagra. Pentru utilizare cu o sursa de lumina decorativa E27 adecvata.

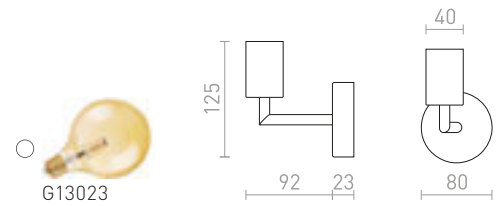
### ARAQ DE PERETE

230 V E27 42 W

**R13890** alamă pieptănat/negru

**150 RON**

NEW



## HAREN

Proiector masiv cu o priză E27 destinat surselor de lumina direcționale.

### HAREN MONTAT PE SUPRAFAȚĂ

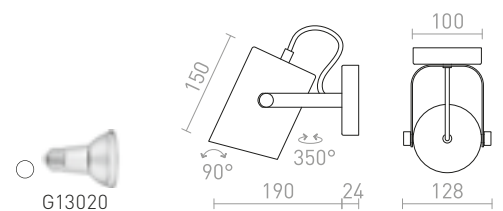
230 V E27 15 W

**R13612** cupru/negru

**278 RON**

**R13613** negru

**215 RON**





## VIPER

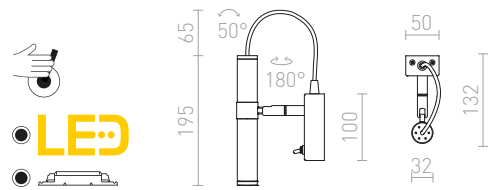
Lampă de perete cu design crom cu negru, reflector LED și cablu textil roșu.

### VIPER WL

230 V LED 3 W  $\angle 60^\circ$  3000 K 100 lm Ra 80

R12461 negru/crom

420 RON %



## FADO

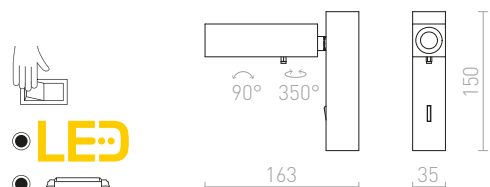
Lampă de perete în design pătrat cu un reflector LED reglabil.


### FADO I DE PERETE

230 V LED 3 W  $\angle 45^\circ$  4000 K 110 lm Ra 80

R12473 negru

620 RON





## TIARA

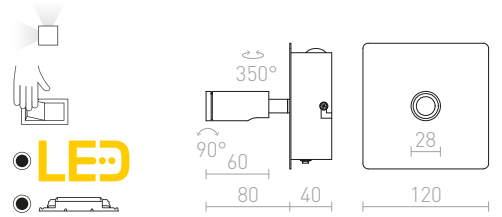
Aparat de iluminat montat pe perete cu reflector complet cu iluminare indirectă de sus. Corpul de iluminat are două surse de lumină care pot fi controlate separat de întrerupătoarele situate pe baza corpului de iluminat.

### TIARA DE PERETE

230 V LED 2x3 W  $\angle 25^\circ$  3000 K 300 lm Ra 80

R12957 crom

340 RON



## TAPIO

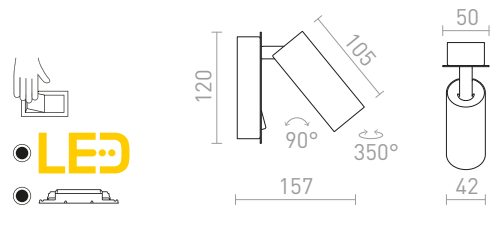
LED reflector pentru perete cu bază dreptunghiulară.

### TAPIO I SQ DE PERETE

230 V LED 4,5 W 3000 K 350 lm Ra 80

R13423 negru

420 RON



## MIG

Spot elegant cu întrerupător și LED încorporat, potrivit pentru dormitoare. Baza vine cu un feed-in pentru cabluri, pentru opțiunea de conectare la o priză din apropiere. Cablul nu este inclus.

### MIG DE PERETE

230 V LED 3 W  $\angle 30^\circ$  3000 K 150 lm Ra 80

R13644 alb

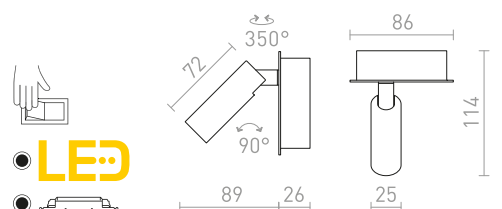
345 RON

R13645 negru

345 RON

R13646 nichel mat

340 RON





## AMADEUS

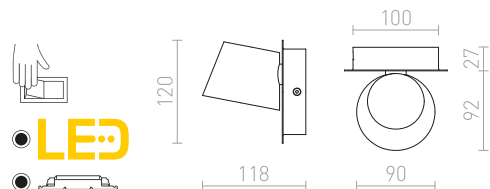
Lampă de perete cu LED cu comutator pe bază și înclinare în axa orizontală spre lateral.

### AMADEUS I DE PERETE

230 V LED 6 W 3000 K 530 lm Ra 80

R12476 alb

560 RON







## THALIA

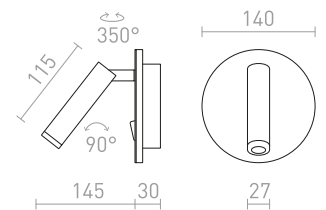
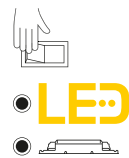
Aplică LED cu iluminare de fundal. Cele două surse de lumină pot fi pornite și oprite folosind întrerupătoare separate situate pe bază.

### THALIA DE PERETE

230 V LED 6 W + 3 W 3000 K 480 lm Ra 80

R13765 negru/acril satinat

680 RON **NEW**



## STIG

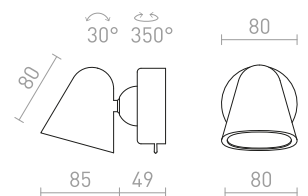
Lumina LED eleganta cu comutator.

### STIG DE PERETE

230 V LED 5,6 W  $\angle 34^\circ$  3000 K 404 lm Ra 80

R13941 negru

460 RON **NEW**





## VOLTERA

Aplică lăcuită cu o sursă de lumină direcțională GU10 și USB integrat potrivită pentru încărcarea telefoanelor inteligente sau a dispozitivelor similare.

### VOLTERA USB DE PERETE

230 V GU10 50 W

R13763 alb

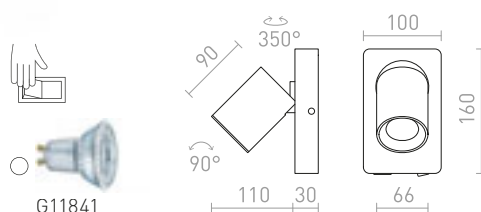
620 RON

NEW

R13764 negru

620 RON

NEW



## ELISEO

Lampa de perete cu cap rotativ in forma de farfurie, construita in LED si difuzor de culoare opal

### ELISEO DE PERETE

230 V LED 5 W 3000 K 320 lm Ra 80

R13914 alb

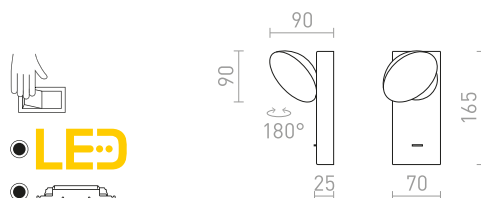
420 RON

NEW

R13915 negru

420 RON

NEW





## SIENA

Aplică lăcuită cu sursă de lumină direcțională GU10 și întrerupător pe bază.

### SIENA DE PERETE

230 V GU10 50 W

**R13761** alb

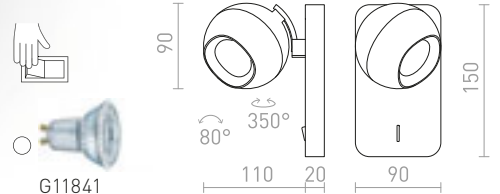
**R13762** negru

**420 RON**

NEW

**420 RON**

NEW





## BOGARD

Corp de iluminat de perete cu LED reflectoare reglabile.

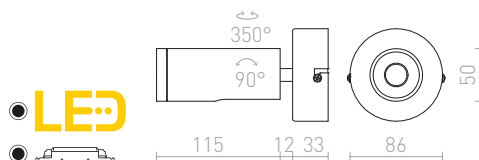
### BOGARD I DE PERETE

230 V LED 5W  $\angle 40^\circ$  3000 K 496 lm Ra 80

R12502 nichel mat

238 RON

%



### BOGARD II DE PERETE

230 V LED 2x5 W  $\angle 40^\circ$  3000 K 700 lm Ra 80

R12503 negru mat

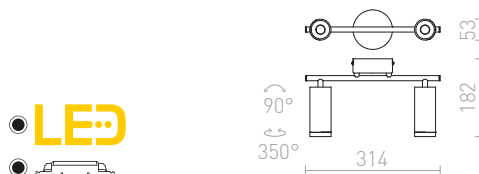
480 RON

%

R12504 nichel mat

238 RON

%



### BOGARD III DE PERETE

230 V LED 3x5 W  $\angle 40^\circ$  3000 K 1050 lm Ra 80

R12505 negru mat

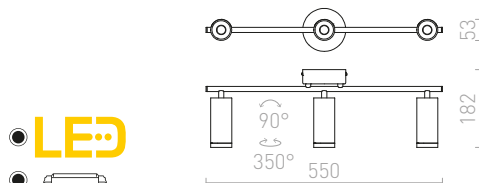
545 RON

%

R12506 nichel mat

328 RON

%











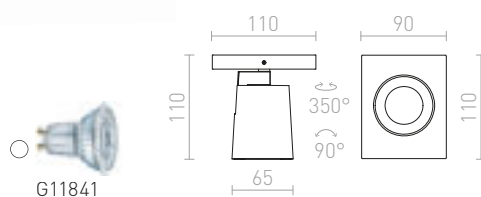
## KENNY

O serie elegantă de spoturi pentru lampă de bază GU10 cu inele de culoare schimbabile.

### KENNY I MONTAT PE SUPRAFAȚĂ

230 V GU10 35 W

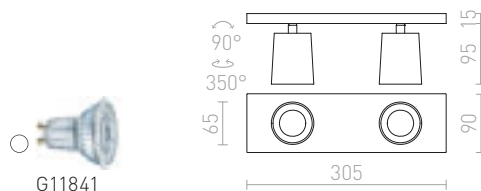
<b>R12912</b> alb/negru	<b>268 RON</b>
<b>R12913</b> aluminiu/negru	<b>268 RON</b>
<b>R12914</b> negru/auriu	<b>268 RON</b>



### KENNY II MONTAT PE SUPRAFAȚĂ

230 V GU10 2x35 W

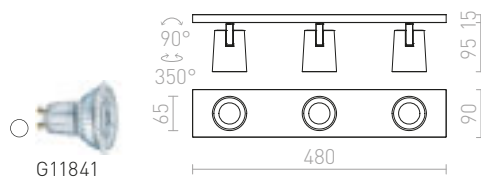
<b>R12915</b> alb/negru	<b>545 RON</b>
<b>R12916</b> aluminiu/negru	<b>545 RON</b>
<b>R12917</b> negru/auriu	<b>545 RON</b>



### KENNY III MONTAT PE SUPRAFAȚĂ

230 V GU10 3x35 W

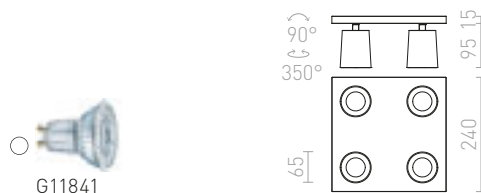
<b>R12918</b> alb/negru	<b>760 RON</b>
<b>R12919</b> aluminiu/negru	<b>750 RON</b> →
<b>R12920</b> negru/auriu	<b>760 RON</b>



### KENNY IV DE TAVAN

230 V GU10 4x35 W

<b>R12921</b> alb/negru	<b>890 RON</b>
<b>R12922</b> aluminiu/negru	<b>860 RON</b> →
<b>R12923</b> negru/auriu	<b>890 RON</b>





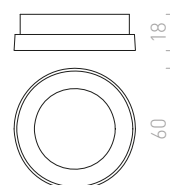
## KENNY

Înlocuire pentru Kenny pentru o schimbare rapidă a culorilor.

### KENNY INEL DECORATIV

R12924 alb  
R12925 auriu  
R12926 negru

18 RON  
18 RON  
18 RON





## DUDE

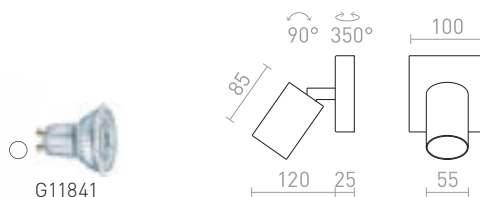
Lampa montata la suprafata pentru surse de lumina cu LED-uri cu fitting GU10.

### DUDE SQ MONTAT PE SUPRAFAȚĂ

230 V LED GU10 9 W

R13920 alb  
R13921 negru

238 RON NEW  
229 RON NEW



## DUDE

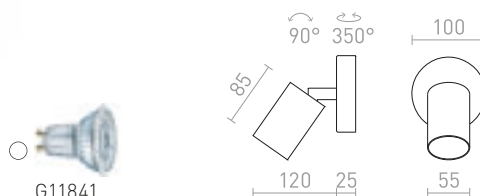
Lampa montata la suprafata pentru surse de lumina cu LED-uri cu fitting GU10.

### DUDE R MONTAT PE SUPRAFAȚĂ

230 V LED GU10 9 W

R13918 alb  
R13919 negru

238 RON NEW  
238 RON NEW



## DUDE

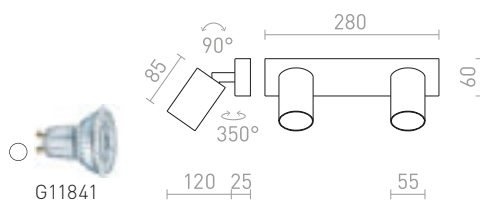
Spot montat la suprafata pentru doua surse de lumina LED GU10.

### DUDE II MONTAT PE SUPRAFAȚĂ

230 V LED GU10 2x9 W

R13922 alb  
R13923 negru

450 RON NEW  
450 RON NEW





## DUDE

Lampa de perete cu intrerupator si soclu GU10 pentru surse de lumina LED.

### DUDE DE PERETE

230 V LED GU10 9 W

R13924 alb

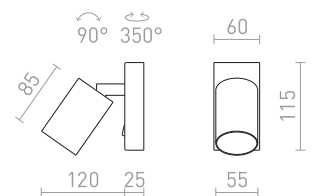
R13925 negru

268 RON NEW

268 RON NEW



G11841











## DUGME

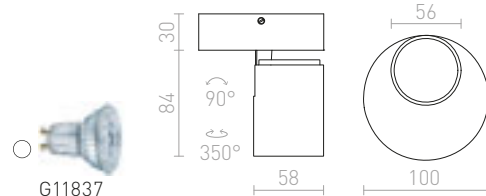
Corp de iluminat spot din metal vopsit alb cu detalii antracit.

### DUGME I

230 V GU10 35 W

R12076 alb/antracit

248 RON

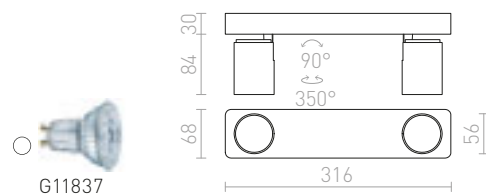


### DUGME II

230 V GU10 2x35 W

R12077 alb/antracit

520 RON

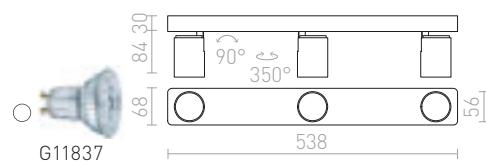


### DUGME III

230 V GU10 3x35 W

R12078 alb/antracit

645 RON





## TRICA

Spot minimalist din metal pentru instalarea pe perete sau tavan, potrivit pentru surse decorative de lumină GU10.

### TRICA I DE PERETE

230 V GU10 25 W

R13371 alb

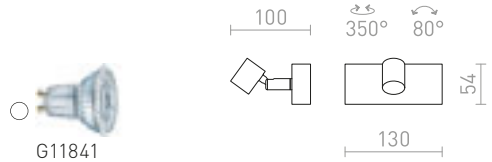
98 RON

%

R13372 negru

98 RON

%



### TRICA II DE PERETE

230 V GU10 2x25 W

R13373 alb

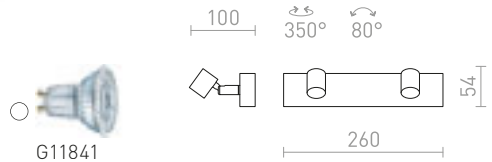
188 RON

%

R13374 negru

188 RON

%



### TRICA III DE PERETE

230 V GU10 3x25 W

R13375 alb

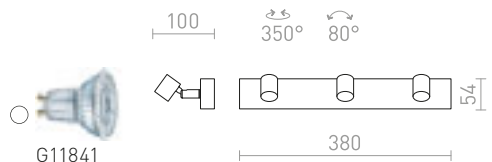
238 RON

%

R13376 negru

238 RON

%







## KELLY LED

Corpuri de iluminat de perete / tavan cu reflectoare înclinate. Corpurile de iluminat sunt furnizate cu module LED.

### KELLY LED I DE PERETE

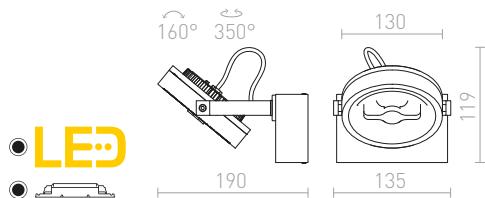
230 V LED 12 W  $\angle 24^\circ$  3000 K 600 lm Ra 80

R12332 alb

520 RON ➔

R12333 negru

520 RON ➔



### KELLY LED II DE PERETE

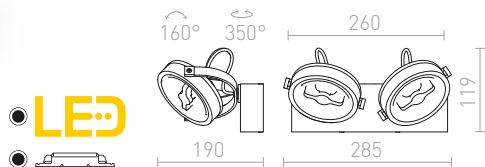
230 V LED 2x12 W  $\angle 24^\circ$  3000 K 1200 lm Ra 80

R12334 alb

980 RON ➔

R12335 negru

980 RON ➔



### KELLY LED III DE PERETE

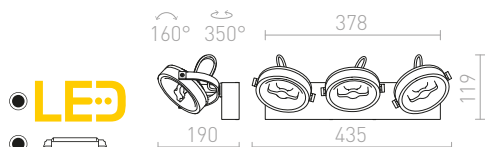
230 V LED 3x12 W  $\angle 24^\circ$  3000 K 1800 lm Ra 80

R12336 alb

1 450 RON ➔

R12337 negru

1 450 RON ➔







## KELLY LED

Corp de iluminat semi încastrat dimabil cu LED pentru tavan din plăci de rigips cu posibilitatea de reglare a reflectorului. Dimmabilă TRIAC.

### KELLY LED DIMM SEMI-ÎNCASTRAT

230 V LED 12 W  $\angle 24^\circ$  3000 K 600 lm Ra 80

R12637 alb

460 RON

R12638 negru

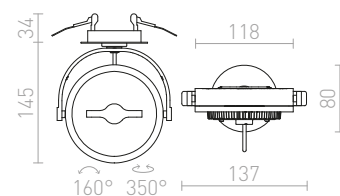
460 RON

↑ 50

● Ø65

● LED

● dimmabilă









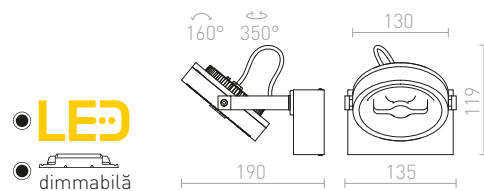
## KELLY LED

Lămpi de perete / tavan cu reflectoare direcționale și gradare TRIAC. Surse de lumină integrate.

### KELLY LED I DIMM DE PERETE

230 V LED 12 W  $\angle 24^\circ$  3000 K 600 lm Ra 90

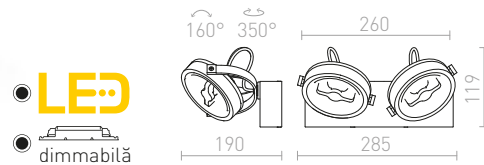
**R13104** alb **620 RON**  
**R13105** negru **620 RON**



### KELLY LED II DIMM DE PERETE


230 V LED 2x12 W  $\angle 24^\circ$  3000 K 1200 lm Ra 90

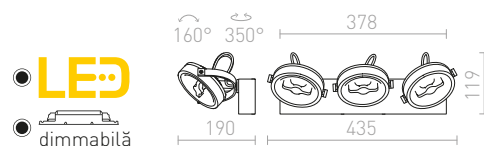
**R13106** alb **1 200 RON**  
**R13107** negru **1 200 RON**



### KELLY LED III DIMM DE PERETE

230 V LED 3x12 W  $\angle 24^\circ$  3000 K 1800 lm Ra 80

**R13108** alb **1 750 RON**   
**R13109** negru **1 750 RON** 







## ELISEO

Lampa LED montata la suprafata, cu un cap rotativ in forma de farfurie si un difuzor de culoare opal.

**ELISEO II MONTAT PE SUPRAFAȚĂ**  
230 V LED 2x5 W 3000 K 760 lm Ra 80

R13916 alb

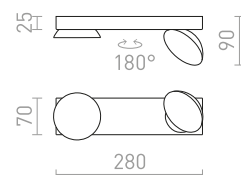
R13917 negru

680 RON

NEW

680 RON

NEW



## ELISEO

Lampa de perete cu cap rotativ in forma de farfurie, construita in LED si difuzor de culoare opal

**ELISEO DE PERETE**  
230 V LED 5 W 3000 K 320 lm Ra 80

R13914 alb

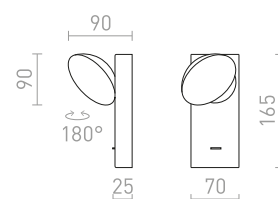
R13915 negru

420 RON

NEW

420 RON

NEW







## GLOSSY

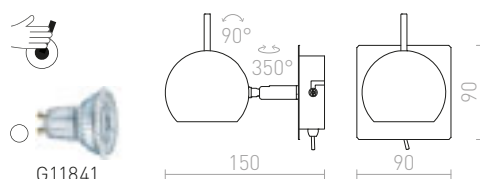
Corp de iluminat montat pe suprafață cu reflectoare care pot fi înclinate în două axe.

### GLOSSY I

230 V LED GU10 8 W

R10542 crom

198 RON %

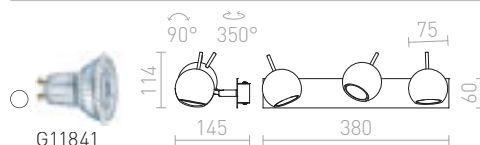


### GLOSSY III

230 V LED GU10 3x8 W

R10604 crom

340 RON %



## GLOSSY

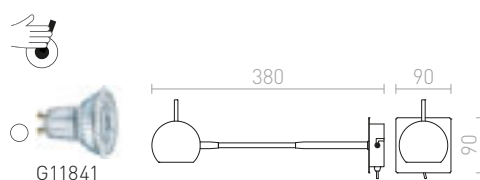
Corp de iluminat de perete cu reflector pe gât de gâscă. Corpul de iluminat poate fi controlat printr-un întrerupător pentru stingere amplasat pe partea inferioară a corpului de iluminat.

### GLOSSY PE GÂT DE GÂSCĂ

230 V LED GU10 8 W

R10543 crom

248 RON %







## ROSITA

Corpuri de iluminat retro montate pe perete pentru sursă economică GU10.

### ROSITA I DE PERETE

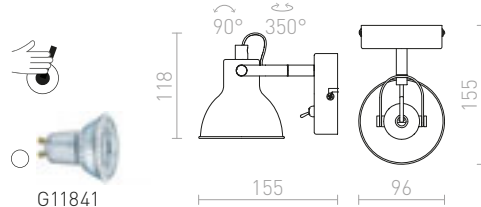
230 V LED GU10 9 W

R12507 alb/gri argintiu

258 RON

R12508 negru/auriu

258 RON



### ROSITA II DE PERETE

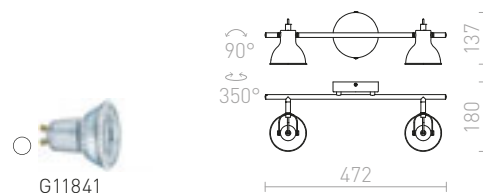
230 V LED GU10 2x9 W

R12509 alb/gri argintiu

435 RON %

R12510 negru/auriu

545 RON %





## EKE

Lampă de perete LED pe gât flexibil cu comutator pe bază.

### EKE DE PERETE

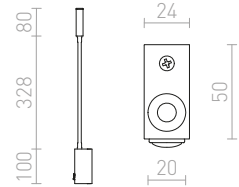

230 V LED 3 W  $\angle 60^\circ$  3000 K 100 lm Ra 80

R12944 alb

290 RON

R12945 negru

290 RON



## FRISCO

Lampă de perete LED pe gât flexibil cu comutator pe bază și cap dreptunghiular pentru dispersie luminată.

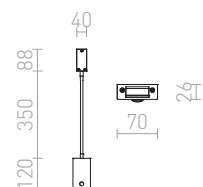
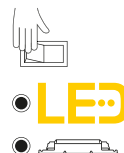
### FRISCO W DE PERETE

230 V LED 4,2 W  $\angle 120^\circ$  3000 K 300 lm Ra 80

R12942 negru

480 RON

%





## AIM

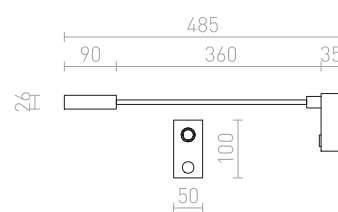
Corp de iluminat de perete cu LED diodă montat cu gât flexibil. Include un întrerupător touch situat pe baza corpului de iluminat.

### AIM CU GAT FLEXIBIL

230 V LED 3 W  $\angle 45^\circ$  3000 K 180 lm Ra 80

R10541 negru

720 RON







## POINT

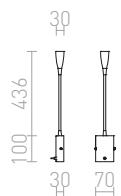
Spot cu LED cu gât de gâscă. Comutatorul de comutare este situat în partea de jos a bazei.

### POINT DE PERETE

230 V LED 3 W  $\angle 40^\circ$  3000 K 240 lm Ra 80

R11758 nichel mat

320 RON %





## VERSA

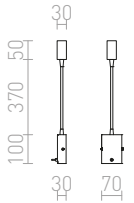
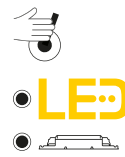
Spot cu LED cu gât flexibil . Comutatorul de comutare este situat în partea de jos a bazei.

### VERSA DE PERETE

230 V LED 3 W  $\angle 40^\circ$  3000 K 240 lm Ra 80

**R10602** nichel mat

**435 RON**



## SHOW

LED-uri spot lumină ,cu gat flexibil, pentru montaj de perete.

### SHOW DE PERETE

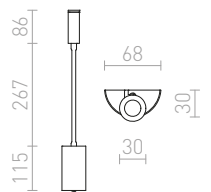
230 V LED 3 W 3000 K 240 lm Ra 80

**R12896** alb/crom

**420 RON** ↗

**R12897** negru/crom

**420 RON** ↗



## BOB

Corp de iluminat de perete cu LED diodă pe gât flexibil. Corpul de iluminat poate fi controlat cu întrerupător montat pe baza corpului de iluminat.

### BOB PE GÂT DE GÂSCĂ

230 V/500 mA LED 3 W  $\angle 45^\circ$  3000 K 180 lm Ra 80

**R10538** crom

**580 RON**







## KAYA

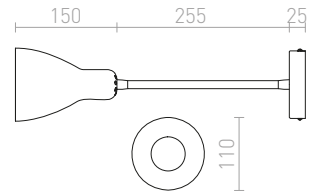
Reflector metallic de perete cu gât flexibil și cu intrerupator pe baza pentru bec cu fasung E27.

### KAYA DE PERETE

230 V E27 28 W

R12898 alb/nichel mat

215 RON



## FLAP

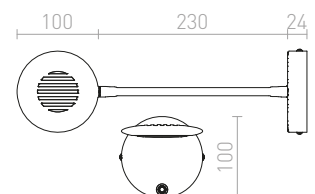
Lampă de perete LED cu reflector circular pe gât flexibil cu comutator pe bază.

### FLAP DE PERETE

230 V LED 4,2W  $\angle 120^\circ$  3000 K 100lm Ra 80

R12943 crom

320 RON





## VALE

Aplica LED pe gât de gâscă cu întrerupător pe bază. Baza vine cu un feed-in pentru cabluri, pentru opțiunea de conectare la o priză din apropiere. Cablul nu este inclus.

### VALE DE PERETE

230 V LED 3 W  $\angle 30^\circ$  3000 K 150 lm Ra 80

**R13647** alb

**480 RON**

**R13648** negru

**480 RON**



● **LED** 28



65 490 105



660 27



## CELEIA

Spot metalic cilindric pentru utilizare cu sursa de lumina E27 adecvata.

### CELEIA MONTAT PE SUPRAFAȚĂ

230 V E27 40 W

**R13901** alb mat/nichel mat

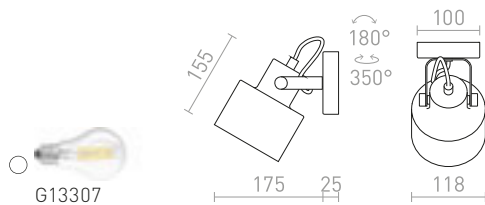
**215 RON**

NEW

**R13902** negru mat/cupru pieptănat

**215 RON**

NEW



## BAROQUE

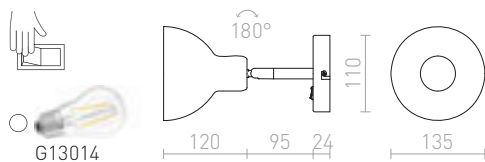
Lampă de perete cu un reflector larg pentru un bec E27.

### BAROQUE DE PERETE

230 V E27 28 W

**R12986** negru/crom

**258 RON**





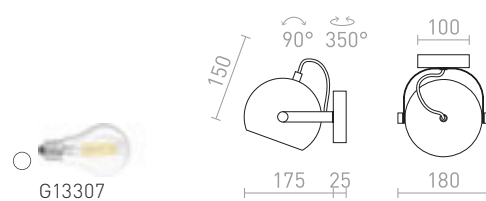
## AGNETA

Abajur metalic rotund rotativ cu baza, pentru utilizare cu o sursa de lumina E27 adecvata.

### AGNETA MONTAT PE SUPRAFAȚĂ

230 V E27 40 W

R13893 alb	238 RON	NEW
R13894 negru	238 RON	NEW
R13895 alamă pieptănat/negru	360 RON	NEW
R13896 cupru pieptănat/negru	360 RON	NEW



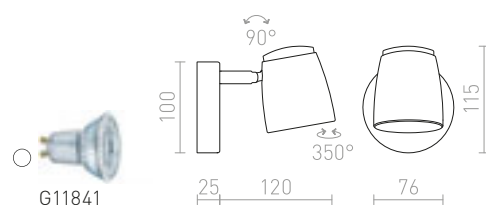
## JOLI

Spot direcțional din plastic pentru surse de lumină LED GU10.

### JOLI I DE PERETE

230 V LED GU10 10 W

R13556 negru	188 RON
--------------	---------





## BELENOS

Reflector cilindric simplu cu fasung GU10. Mănerul de arc permite becuri de lungimi diferite.

### BELENOS DE TAVAN

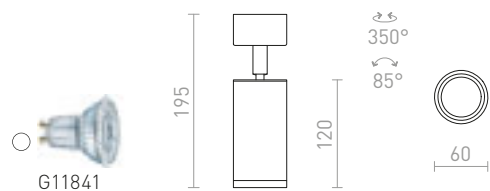
230 V LED GU10 9 W

R13363 alb

215 RON

R13364 negru

215 RON



G11841





## OPTIMUS

Spot cilindric cu soclu GU10 pentru surse de lumina LED. Are capacitatea de a regla unghiul fascicului între 10-50° folosind așa-numita funcție de zoom. Pentru a evita umbrele nedorite, lumina trebuie completată cu surse de lumină care au un unghi de fascicul de 120°.

### OPTIMUS DE TAVAN

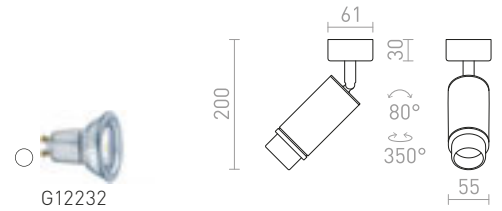
230 V LED GU10 9 W  $\angle$ 10-50°

R13779 alb

258 RON

R13780 negru

258 RON



## BOGARD

Reflector LED tubular de tavan cu posibilitatea setării.

### BOGARD DE TAVAN

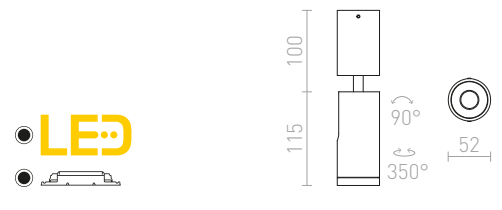
230 V LED 5 W  $\angle$ 40° 3000 K 414 lm Ra 80

R12497 negru mat

320 RON

R12498 nichel mat

380 RON 



## BOGARD

Lampă de tavan cu un reflector LED fix și unul reglabil.

### BOGARD TWIN DE TAVAN

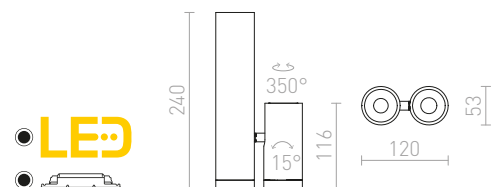
230 V LED 2x5 W  $\angle$ 40° 3000 K 700 lm Ra 80

R12499 negru mat

620 RON

R12500 nichel mat

420 RON 





## DARIO

Plafoniera cilindrica directionala, cu soclu GU10 pentru surse de lumina LED, inclusiv o nuanta decorativa din alama neagra perziata. Sunt disponibile diferite combinatii de culori prin achizitionarea de nuante suplimentare.

### DARIO DE TAVAN

230 V GU10 9 W

**R13867** alb/alamă pieptănat

**320 RON** NEW

**R13868** negru/alamă pieptănat

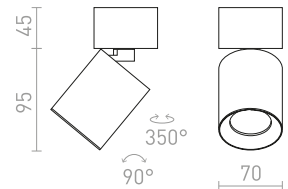
**320 RON** NEW

**R13869** alamă pieptănat

**380 RON** NEW



G11841



## DARIO

Abajur interior decorativ din metal in diverse culori pentru lumina DARIO.

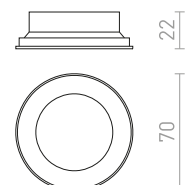

### DARIO INEL DECORATIV


**R13876** alb

**48 RON** NEW

**R13877** negru

**48 RON** NEW





## PIXIE

Corp de iluminat înclinabil pe bază. Corpul de iluminat este proiectat pentru surse economice LED cu soclu GX53.

### PIXIE ÎNCLINABIL

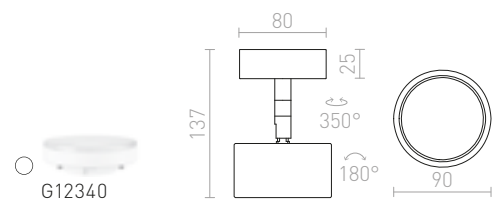
230 V LED GX53 7 W

R11772 alb/crom

680 RON

R11773 negru/crom

680 RON



IP44



## ORIT

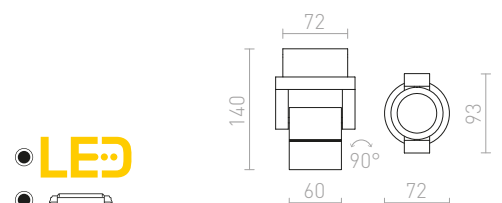
Reflector solid din aluminiu cu LED-uri de 6W. Corpul de iluminat este înclinat într-o singură axă.

### ORIT DE PERETE

230 V LED 6 W  $\angle 80^\circ$  3000 K 315 lm Ra 80 IP44

R12033 aluminiu

420 RON





## REDO

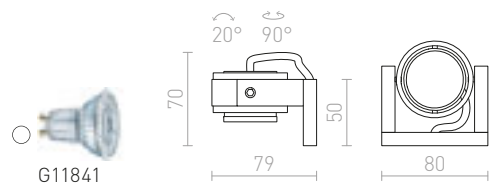
Reflector înclinat din aluminiu solid.

### REDO ÎNCLINABIL

230 V GU10 50 W

R10173 aluminiu

178 RON →





## MARVEL

Corp de iluminat pătrat din aluminiu pentru becuri dicroice, două brațe înclinabile independente pe o bază.

### MARVEL II ÎNCLINABIL

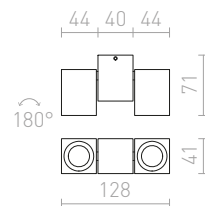
230 V GU10 2x50 W

R10171 aluminiu

238 RON



G11841



## CASSIE

De perete / corp de iluminat de tavan cu reflector înclinabil.

### CASSIE DE PERETE

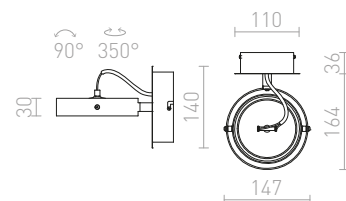
230 V/12 V G53 50 W

R10591 nichel mat

290 RON



G13656



## BUGSY

Corp de iluminat de perete cu reflector de oglindă pe bază cromată.

### BUGSY I DE PERETE

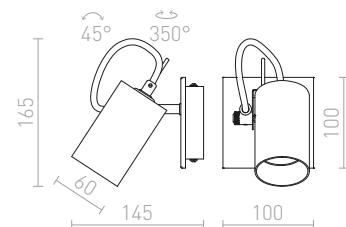
230 V GU10 50 W

R10521 sticlă de crom

198 RON



G11841







## CORPURI DE ILUMINAT DE MASĂ

DECORATIVE	322-339
DE LUCRU	340-347

# DE MASĂ DECORATIVE

322-339



**AMBITUS/ALVIS 24**  
322-323



**ALVIS/AMBITUS 30**  
322-323



**EL PASO**  
324-325



**GARDETTE**  
324-325



**ALVIS/RON 40**  
324-325



**KEITH/ALVIS 24**  
326-327



**KEITH/DELISA**  
326-327



**MAUI/ALVIS 24**  
326-327



**BROADWAY**  
326-327



**KEITH/AMBITUS 30**  
328-329



**MAUI/AMBITUS 30**  
328-329



**PERTH**  
328-329



**ESPLANADE**  
330-331



**EDIKA**  
330-331



**LAURA**  
330-331



**LULU**  
332-333



**MAUI/CONNY 15/30**  
332-333



**NYC/CONNY 15/15**  
332-333



**NYC/CONNY 15/30**  
332-333



**KEITH/RON 15/20**  
334-335



**NYC/RON 15/20**  
334-335



**ZUMBA**  
334-335



**NYC/TEMPO 15/30**  
336-337



**MONACO**  
336-337



**PLAZA S**  
336-337



**PLAZA M**  
336-337



**CAMINO**  
338-339



**CAMINO**  
338-339



**HEIDI**  
338-339



**ALGOT**  
338-339

## DE MASĂ DE LUCRU

340-347



**MONTANA**  
340-341



**RITZY**  
340-341



**NIZZA**  
340-341



**GARBO**  
342-343



**ANIKA**  
342-343



**CELEIA**  
342-343



**BUGSY**  
344-345



**JOLI**  
344-345



**ROSITA**  
344-345



**FRISCO T**  
344-345



**FADO**  
346-347



**VIPER TL**  
346-347



**COZY**  
346-347



**TAPIO**  
346-347







### AMBITUS/ALVIS

Lampă de masă cu abajur din material textil și o bază elegantă din bambus. Potrivit pentru surse de lumină LED E27.

#### AMBITUS/ALVIS 24 DE MASĂ

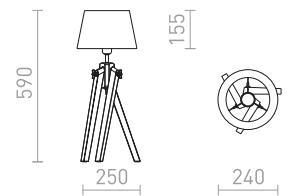
230 V LED E27 7 W

**R14040** crem alb/bambus

**720 RON** NEW



G13015



### ALVIS/AMBITUS

Lampă de masă cu abajur din material textil și o bază elegantă din bambus. Potrivit pentru surse de lumină LED E27.

#### ALVIS/AMBITUS 30 DE MASĂ

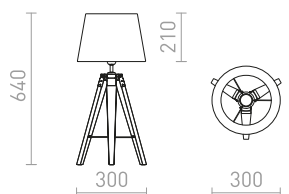
230 V LED E27 11 W

**R14041** poligot alb/bambus

**880 RON** NEW



G13026





## ALVIS/RON

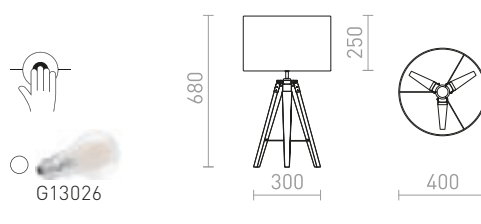
Lampă de masă cu abajur din material textil și o bază elegantă din bambus. Potrivit pentru surse de lumină LED E27.

### ALVIS/RON 40 DE MASĂ

230 V LED E27 11 W

R14042 poligot alb/bambus

950 RON **NEW**



## GARDETTE

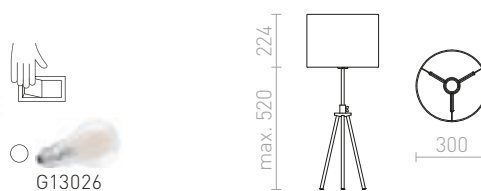
Lampă de masă pe trepid cu posibilitatea de reglare a înălțimi și abajur textil pentru bec cu soclu E27.

### GARDETTE DE MASĂ

230 V E27 42 W

R12488 negru/aluminiu

720 RON **%**





## EL PASO

Lampă de masă din bambus cu o nuanță textilă. Acest articol este livrat neasamblat.

### EL PASO DE MASĂ

230 V E14 11 W

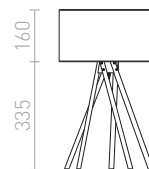
R13338 gri/bambus

320 RON

%



G12243





## KEITH/ALVIS

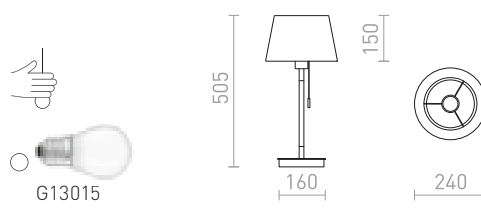
Lampă de masă cu abajur din material textil si un port USB incorporat in bază. Bază este din imitatie de fag cu detalii lacuite alb. Potrivit pentru surse de lumina LED E27.

### KEITH/ALVIS 24 DE MASĂ CU USB

230 V LED E27 7 W

R14038 crem alb/fag

680 RON **NEW**



## KEITH/DELISA

Lampă de masă cu abajur decorativ impodobita cu nasturi colorati. Un port USB este incorporat in bază din imitatie de fag cu detalii lacuite alb. Potrivit pentru surse de lumina LED E27

### KEITH/DELISA DE MASĂ CU USB

230 V LED E27 7 W

R14037 alb/nasturi/fag

645 RON **NEW**





### MAUI/ALVIS

Lampă de masă cu bază din lemn și abajur din material textil. Potrivit pentru surse de lumină LED E27.

#### MAUI/ALVIS 24 DE MASĂ

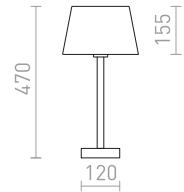
230 V LED E27 7 W

**R14033** crem alb/lemn

**460 RON** NEW



G13015



### BROADWAY

Corp de iluminat de masă cu abajur textil structurat alb pe suport cromat.

#### BROADWAY DE MASĂ

230 V E27 42 W

**R11986** alb/crom

**880 RON** ➔



G13026







## KEITH/AMBITUS

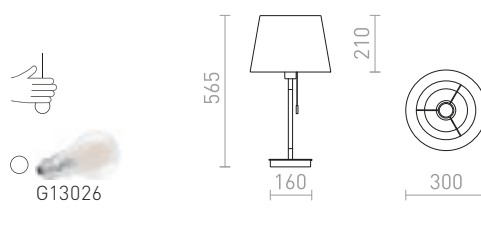
Lampă de masă cu abajur din material textil și un port USB încorporat în bază. Bază este din imitație de fag cu detalii lacuite alb. Potrivit pentru surse de lumina LED E27.

### KEITH/AMBITUS 30 DE MASĂ CU USB

230 V LED E27 11 W

R14039 poligot alb/fag

820 RON **NEW**



## MAUI/AMBITUS

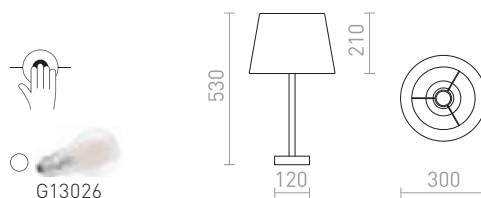
Lampă de masă cu bază din lemn și abajur din material textil. Potrivit pentru surse de lumina LED E27.



### MAUI/AMBITUS 30 DE MASĂ

230 V LED E27 11 W

R14035 poligot alb/lemn

620 RON **NEW**





## PERTH

Lampă de masă cu umbră textilă unghiulară și bază metalică.

### PERTH DE MASĂ

230 V E27 15 W

**R13663** bej/alb

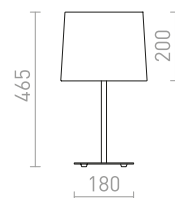
**R13664** negru/negru

**720 RON**

**720 RON**



G13307





## EDIKA

Lampă de nichel de masă cu picior telescopic și abajur textil cu prindere la filet E27.

### EDIKA DE MASĂ


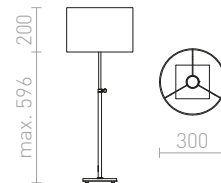
230 V E27 42 W

R12665 maro/nichel mat

680 RON →



G13026



## LAURA

Lampă de masă decorativă cu abajur textil.

### LAURA DE MASĂ

230 V E27 28 W

R13324 gri bej

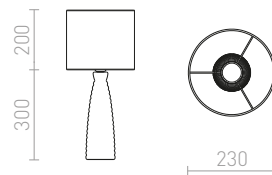
R13325 negru

220 RON →

290 RON →



G13026





## ESPLANADE

Lampă de masă cu abajur textil dublu și picior telescopic pentru ajustarea înălțimii.

### ESPLANADE DE MASĂ

230 V E27 42 W

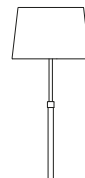
R12484 negru transparent/alb/crom

1 300 RON 



G13026

max. 525  
218



327



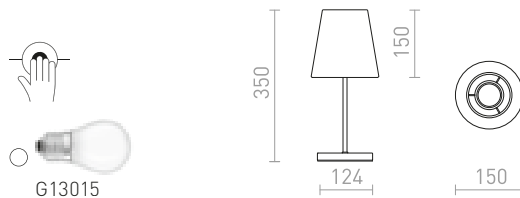
## NYC/CONNY

Lampă de masă cu abajur din material pe bază metalică.  
Potrivit pentru surse de lumina LED E27.

### NYC/CONNY 15/15 DE MASĂ







230 V LED E27 7 W

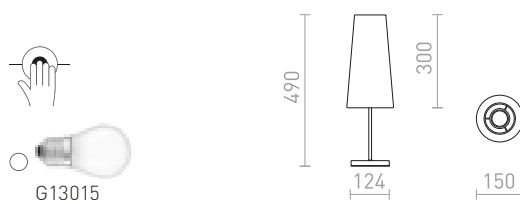
	<b>R14047</b> poligot alb/crom	<b>545 RON</b>	NEW
	<b>R14048</b> poligot alb/nichel	<b>545 RON</b>	NEW



### NYC/CONNY 15/30 DE MASĂ

230 V LED E27 7 W

	<b>R14049</b> poligot alb/crom	<b>560 RON</b>	NEW
	<b>R14050</b> poligot alb/nichel	<b>560 RON</b>	NEW
	<b>R14051</b> Monaco porumbei gri/argintiu PVC/crom	<b>720 RON</b>	NEW
	<b>R14052</b> Monaco porumbei gri/argintiu PVC/nichel	<b>720 RON</b>	NEW
	<b>R14053</b> Monaco petrol/argintiu PVC/crom	<b>720 RON</b>	NEW
	<b>R14054</b> Monaco petrol/argintiu PVC/nichel	<b>720 RON</b>	NEW







## MAUI/CONNY

Lampă de masă cu bază din lemn și abajur din material textil. Potrivit pentru surse de lumina LED E27.

### MAUI/CONNY 15/30 DE MASĂ

230 V LED E27 7 W


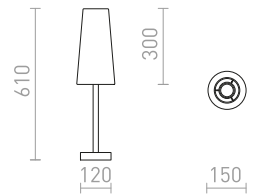
R14034 poligot alb/lemn

580 RON

NEW



G13015



## LULU

Lampă de masă cu abajur conic textil cu prindere E27. Combinație de crom și negru bară elegantă.

### LULU DE MASĂ

230 V E27 28 W

R12464 alb/negru/crom

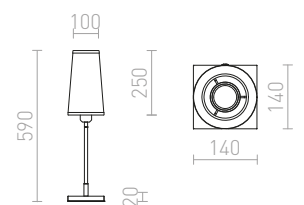
620 RON

R12465 negru/crom

620 RON



G13026





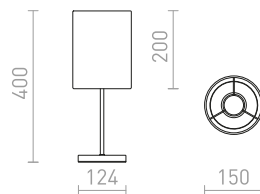
## NYC/RON

Lampă de masă cu abajur din material pe bază metalică.  
Potrivit pentru surse de lumina LED E27.

### NYC/RON 15/20 DE MASĂ

230 V LED E27 7 W

	<b>R14055</b> poligot alb/crom	<b>580 RON</b>	NEW
	<b>R14056</b> poligot alb/nichel	<b>580 RON</b>	NEW
	<b>R14057</b> Monaco porumbei gri/argintiu PVC/crom	<b>720 RON</b>	NEW
	<b>R14058</b> Monaco porumbei gri/argintiu PVC/nichel	<b>720 RON</b>	NEW
	<b>R14059</b> Monaco petrol/argintiu PVC/crom	<b>720 RON</b>	NEW
	<b>R14060</b> Monaco petrol/argintiu PVC/nichel	<b>720 RON</b>	NEW
	<b>R14061</b> poligot negru/crom	<b>580 RON</b>	NEW
	<b>R14062</b> poligot negru/nichel	<b>580 RON</b>	NEW





## KEITH/RON

Lampă de masă cu bază din lemn și abajur din material textil și un port USB încorporat în bază. Bază este din imitație de fag cu detalii lacuite alb. Potrivit pentru surse de lumină LED E27.

### KEITH/RON 15/20 DE MASĂ CU USB

230 V LED E27 7 W

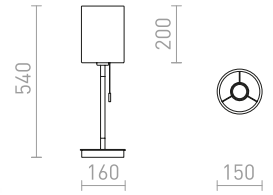
R14036 poligot alb/fag

780 RON

NEW



G13026



## ZUMBA

Lampă de masă mică pe o bază din lemn cu o umbră din plastic. Acest articol este livrat neasamblat.

### ZUMBA DE MASĂ

230 V E14 11 W

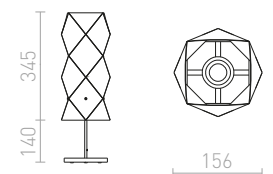
R13320 alb PVC/lemn/crom

198 RON

%



G11849





## MONACO


Corp de iluminat compact de masă cu abajur textil negru și baza cromată.

### MONACO DE MASĂ

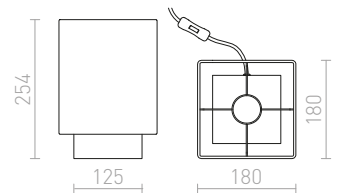
230 V E27 28 W

R12040 negru/crom

158 RON 



G13026





## PLAZA

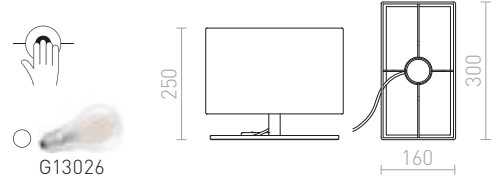
Corp de iluminat de masă cu abajur textil structurat.

### PLAZA S DE MASĂ

230 V E27 42 W

R11973 alb/crom

750 RON

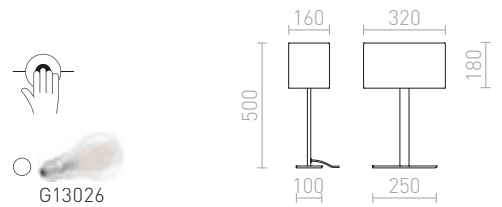


### PLAZA M DE MASĂ

230 V E27 42 W

R11983 alb/crom

980 RON



## NYC/TEMPO

Lampă de masă cu abajur din material pe bază metalică. Potrivit pentru surse de lumina LED E27.

### NYC/TEMPO 15/30 DE MASĂ

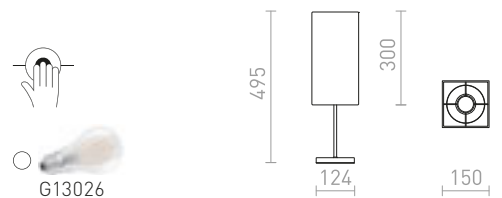
230 V LED E27 7 W

R14063 poligot alb/crom

645 RON

R14064 poligot alb/nichel

645 RON



NEW

NEW





## ALGOT

Lampă de masă pentru utilizare cu o sursă de lumina decorativa E27 adecvata.

### ALGOT DE MASĂ

230 V E27 40 W


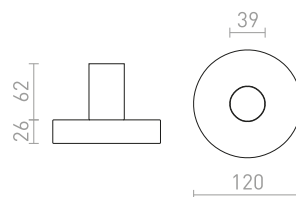
R13907 negru/cupru pieptănat

120 RON

NEW



G13459



## HEIDI

Lampă de masă decorativă din beton cu abajur textil pentru bec cu soclu E14.

### HEIDI DE MASĂ

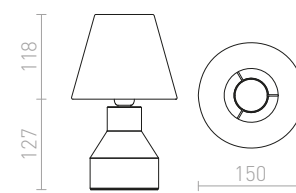
230 V E14 12 W

R12379 natural/beton

238 RON



G12243





## CAMINO

Veioză minimalista cilindrica cu abajur din materail textil. Decorul fiecarui corp de iluminat este original.

### CAMINO DE MASĂ CU ABAJUR

230 V E27 28 W

**R13294** alb/terasă decor

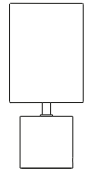
**380 RON**

**R13295** alb/ciment

**380 RON**



200  
135



## CAMINO

Lampă de masă minimalista, cu forma cilindrica, completeaza aspectul cu surse de lumina potrivite. Fiecare bază are modelul său unic.

### CAMINO DE MASĂ

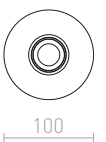

230 V E27 28 W

**R13293** terasă decor

**215 RON**



110





## RITZY

Lampă de masă în finisaj crom negru și abajur textil cu reglare telescopică pentru a regla înălțimea corpului de iluminat. Pentru bec cu soclu E27.

### RITZY DE MASĂ

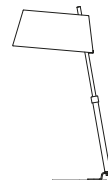
230 V E27 42 W

R12486 negru/crom

880 RON %



max. 550  
150



400

330



## NIZZA

Lampă de masă cu brat reglabil din lemn, baza metalica lacuita si abajur din material textil. Include un cablu de alimentare impletit negru.

**NIZZA DE MASĂ**  
230 V LED E14 7 W

**R14031** poligot alb/lemn

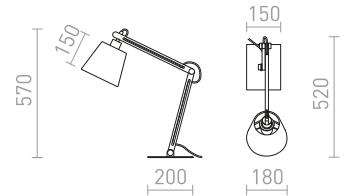
**880 RON** NEW

**R14032** poligot negru/lemn

**950 RON** NEW



G12243



## MONTANA

Lampă cu două brațe pentru masă cu abajur din textil.

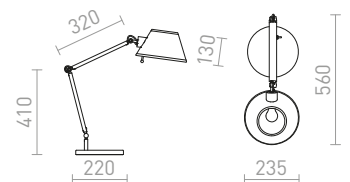
**MONTANA DE MASĂ**  
230 V E27 28 W

**R13283** alb/negru/crom

**1 550 RON** NEW



G13014





## ANIKA

Lampă de masă din metal cu brat reglabil pentru utilizare cu o sursă de lumina E27 adecvata.

### ANIKA DE MASĂ

230 V E27 40 W

**R13905** alb mat/nichel mat

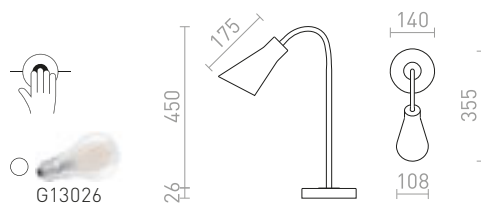
**320 RON**

NEW

**R13906** negru mat/nichel mat

**320 RON**

NEW



## CELEIA

Lampă de masă cilindrică din metal pentru utilizare cu sursa de lumina E27 adecvata.

### CELEIA DE MASĂ

230 V E27 40 W

**R13903** alb mat/nichel mat

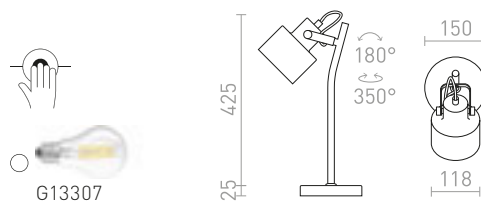
**450 RON**

NEW

**R13904** negru mat/cupru pieptănat

**450 RON**

NEW







## GARBO

Lampă de masă metalică cu articulație, pentru bec cu soclu E27.

### GARBO DE MASĂ

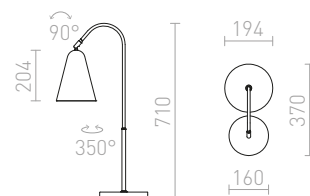
230 V E27 28 W

R12675 negru/crom

268 RON ➔



G13026





## BUGSY

Lampă de masă cu abajur din oglindă de sticlă, înclinabil înțo axă.

### BUGSY DE MASĂ

230 V GU10 50 W


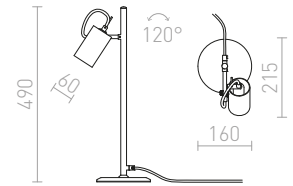
R10519 sticlă de crom

520 RON

%



G11841



## ROSITA

Lampă retro de masă pentru sursă economică GU10.

### ROSITA DE MASĂ

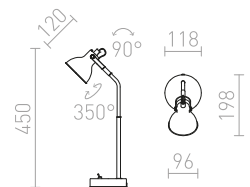
230 V LED GU10 9 W

R12512 negru/auriu

520 RON



G11841



## FRISCO

Lampă de masă LED pe gât flexibil cu comutator pe suport și cap dreptunghiular pentru dispersie largă de lumină

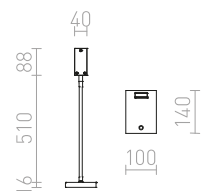
### FRISCO T DE MASĂ

230 V LED 4,2 W  $\angle 120^\circ$  3000 K 300 lm Ra 80

R12940 negru

580 RON

%





## JOLI

Lampă de masă direcțional din plastic pentru surse de lumină LED GU10.

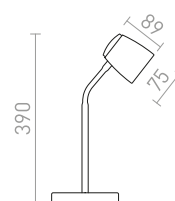
**JOLI DE MASĂ**  
230 V LED GU10 10 W

**R13558** negru

**238 RON**



G11841





## TAPIO

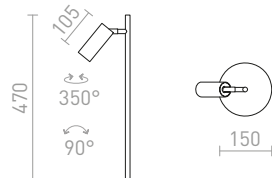
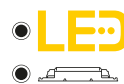
LED lampă pentru masă cu un reflector cilindric deplasabil.

### TAPIO DE MASĂ

230 V LED 4,5 W 3000 K 350 lm Ra 80

R13429 negru

480 RON





## FADO

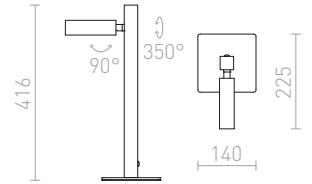
Lampă de masă în design pătrat cu un reflector LED reglabil.

### FADO DE MASĂ

230 V LED 3 W  $\angle 45^\circ$  3000 K 110 lm Ra 80

R12474 negru

620 RON



## VIPER

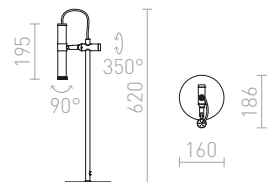
Lampă de masă cu design cromat cu reflector LED culisant negru și cablu textil roșu.

### VIPER TL

230 V LED 3 W  $\angle 60^\circ$  3000 K 100 lm Ra 80

R12462 negru/crom

720 RON



## COZY

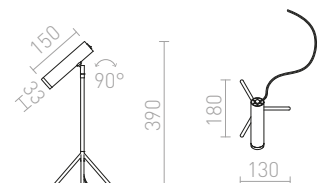
Lampă elegantă de birou cu LED integrat pe suport pentru trepied, cu finisaj din metal mat. Transformatorul este situat pe mufa de perete.

### COZY DE MASĂ

230 V LED 3,5 W 3000 K 240 lm Ra 80

R11759 nichel mat

268 RON







## LĂMPI DE PODEA

DECORATIVE	352-367
DE CITIT	368-371

# DE PODEA DECORATIVE

352-367



**ALVIS/AMBITUS 46**  
352-353



**ALVIS/ILUSION**  
352-353



**AMBITUS 46**  
352-353



**ALVIS/RIDICK**  
352-353



**LUTON/ILUSION**  
354-355



**LUTON/RIDICK**  
354-355



**BOULOGNE**  
354-355



**GARDETTE**  
356-357



**LUTON/RON 55**  
356-357



**NAUTIC**  
356-357



**DANTE**  
358-359



**RITZY**  
358-359



**ESPLANADE**  
358-359



**EDIKA**  
360-361



**ETESIAN**  
360-361



**NYC/ILUSION**  
360-361



**NYC/RON 40/25**  
362-363



**CORTINA/JAKARANDA**  
362-363



**LULU**  
364-365



**NYC/CONNY 25**  
364-365



**NYC/CONNY 35**  
364-365



**PLAZA**  
366-367



**NYC/TEMPO 30/19**  
366-367



**PERTH**  
366-367

# DE PODEA DE CITIT

368-371



**PRAGMA**  
368-369



**VARIA**  
368-369



**ROSITA**  
368-369



**STIG**  
368-369



**VIPER FL**  
370-371



**BUGSY**  
370-371



**FADO**  
370-371



## ALVIS/AMBITUS

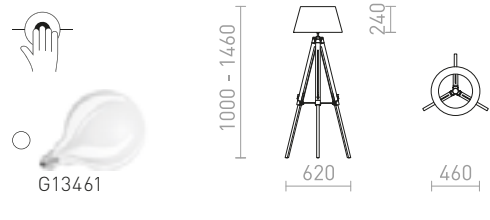
Lampă de podea cu abajur din material textil și o bază elegantă din bambus. Potrivit pentru surse de lumină LED E27.

### ALVIS/AMBITUS 46 DE PODEA

230 V LED E27 11 W

R14044 crem alb/bambus

1 550 RON **NEW**



## ALVIS/ILUSION

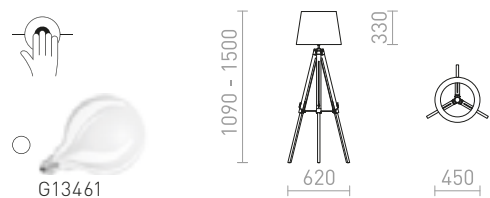
Lampă de podea cu abajur din material textil și o bază elegantă din bambus. Potrivit pentru surse de lumină LED E27.

### ALVIS/ILUSION DE PODEA

230 V LED E27 11 W

R14045 folie de crom/bambus

1 550 RON **NEW**







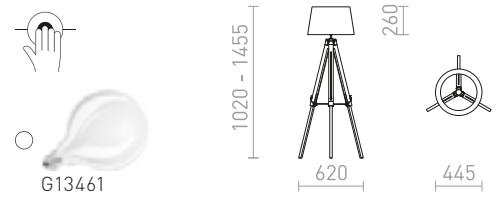
### ALVIS/RIDICK

Lampă de podea cu abajur din folie neagra lucioasa cu o latura interioara aurie. Are o baza din bambus reglabila pe inaltime. Potrivit pentru surse de lumina LED E27.

#### ALVIS/RIDICK DE PODEA

230 V LED E27 11 W

**R14046** negru lucios/folie aurie/bambus **1 400 RON** NEW



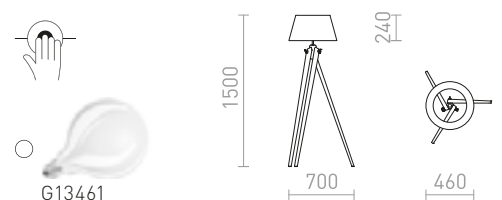
### AMBITUS

Lampă de podea cu abajur din material textil si o baza eleganta din bambus. Potrivit pentru surse de lumina LED E27.

#### AMBITUS 46 DE PODEA

230 V LED E27 11 W

**R14043** crem alb/bambus **1 800 RON** NEW





## LUTON/ILUSION

Lampă de podea elegantă cu abajur din folie cromată. Are o bază metalică lucită reglabilă pe înălțime cu accesorii din alamă. Potrivit pentru surse de lumină LED.

### LUTON/ILUSION DE PODEA

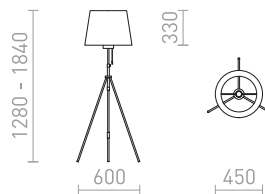
230 V LED E27 11 W

R14065 folie de crom/negru/metal

1 250 RON **NEW**



G13026



## LUTON/RIDICK

Lampă de podea cu abajur din folie neagră lucioasă cu o latură interioară aurie. Are o bază metalică lucită reglabilă pe înălțime cu accesorii din alamă. Potrivit pentru surse de lumină LED.

### LUTON/RIDICK DE PODEA

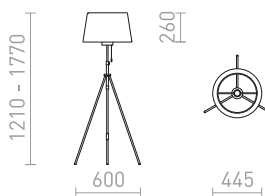
230 V LED E27 11 W


R14066 negru lucios/folie aurie/negru/metal

1 150 RON **NEW**



G13026





## BOULOGNE

Corp de iluminat pe trepid cu abajur dublu cu panglică cu finisaj în negru.

### BOULOGNE DE PODEA

230 V E27 28 W


R12674 negru

1 450 RON ➔



G13461

1500  
285



550



## GARDETTE

Lampă de podea pe trepid cu posibilitatea de reglare a înălțimi și abajur textil pentru bec cu soclu E27.

### GARDETTE DE PODEA

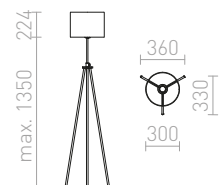
230 V E27 42 W

R12489 negru/aluminiu

1 750 RON %



G13029





## LUTON/RON

Lampă de podea cu abajur din material textil. Are o baza metalică lacuită reglabilă pe înălțime. Potrivit pentru surse de lumină LED E27.

### LUTON/RON 55 DE PODEA

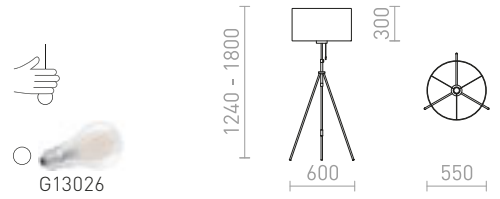
230 V LED E27 11 W

**R14067** poligot alb/negru/metal

**1 300 RON** NEW

**R14068** poligot negru/negru/metal

**1 300 RON** NEW



## NAUTIC

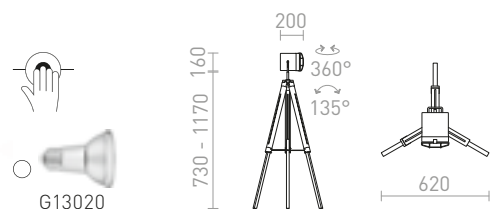
Lampă retro de podea cu trei picioare din lemn și cu reflector reglabil pentru fasung E27.

### NAUTIC DE PODEA

230 V E27 20 W

**R13394** negru/crom

**820 RON** ➔







## RITZY

Lampă de podea cu finisaj crom negru și abajur textil cu reglare telescopică pentru a regla înălțimea corpului de iluminat. Pentru bec cu soclu E27.

### RITZY DE PODEA

230 V E27 42 W

R12487 negru/crom

2 750 RON %



G13029

max. 1495 210



420

660



## DANTE

Lampă decorativă masivă pentru interioare spațioase. Baza este o combinație de lemn și metal, în timp ce nuanța este textilă.

### DANTE DE PODEA

230 V E27 25 W

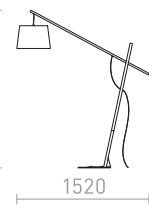
R13653 negru/lemn

2 950 RON



G13461

max 2140



1520

250

400

400



## ESPLANADE

Lampă de podea cu abajur textil dublu și picior telescopic pentru ajustarea înălțimii.

### ESPLANADE DE PODEA

230 V E27 42 W

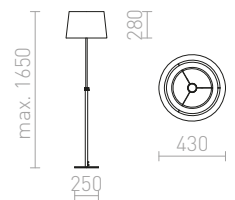
R12485 negru transparent/alb/crom

2 650 RON



G13029

max. 1650



250

280

430





## EDIKA

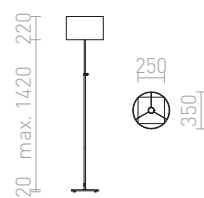
Lampă de nichel de podea cu picior telescopic și abajur textil cu prindere la filet E27.

### EDIKA DE PODEA

230 V E27 42 W

R12666 maro/nichel mat

980 RON ➔



## NYC/ILUSION

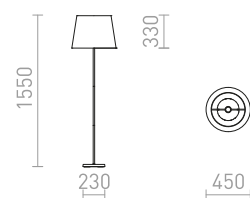
Lampă de podea cu baza cromată și abajur din folie cromată. Potrivit pentru surse de lumină LED E27.


### NYC/ILUSION DE PODEA

230 V LED E27 11 W

R14073 folie de crom/crom

950 RON **NEW**





### ETESIAN

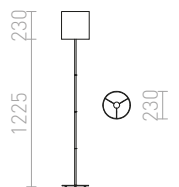
Lampă de podea subtilă cu abajur din material textil și prindere pe filet E27.

#### ETESIAN DE PODEA

230 V E27 28 W

R12470 negru

820 RON





## CORTINA/JAKARANDA

Lampă de podea cu baza metalică lucuită și abajur din material textil cu suprafață geometrică 3D. Potrivit pentru surse de lumină LED E27.

### CORTINA/JAKARANDA DE PODEA

230 V LED E27 11 W

**R14069** alb/alb/textil/metal

**950 RON**

NEW

**R14070** negru/alb/textil/metal

**950 RON**

NEW

**R14071** alb/negru/textil/metal

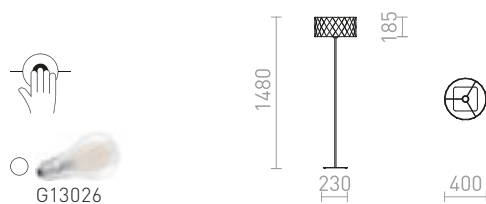
**890 RON**

NEW

**R14072** negru/negru/textil/metal

**890 RON**

NEW







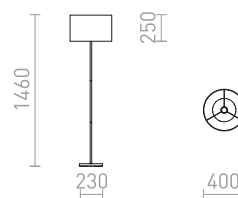
## NYC/RON

Lampă de podea cu baza cromată și abajur din material textil.  
Potrivit pentru surse de lumină LED E27.

### NYC/RON 40/25 DE PODEA

230 V LED E27 11 W

	<b>R14079</b> poligot alb/crom	<b>950 RON</b> NEW
	<b>R14080</b> Chintz apricot/crom	<b>890 RON</b> NEW
	<b>R14081</b> Chintz gri deschis/crom	<b>890 RON</b> NEW
	<b>R14082</b> Monaco porumbei gri/argintiu PVC/crom	<b>1 200 RON</b> NEW
	<b>R14083</b> Monaco petrol/argintiu PVC/crom	<b>1 200 RON</b> NEW
	<b>R14084</b> poligot negru/crom	<b>890 RON</b> NEW





## LULU

Lampă de podea cu abajur conic textil cu prindere la filet E27. Combinație de crom și negru bară elegantă.

### LULU DE PODEA

230 V E27 28 W

**R12466** alb/negru/crom

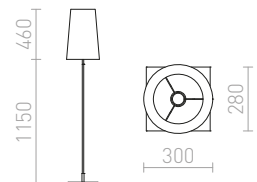
**1 200 RON**

**R12467** negru/crom

**1 200 RON**



G13029





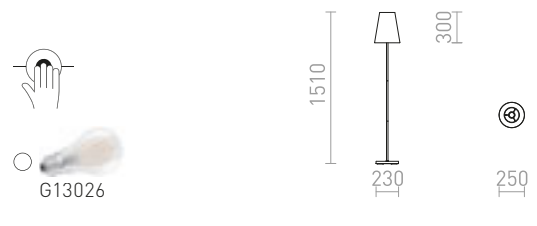
## NYC/CONNY

Lampă de podea cu baza cromată și abajur din material textil.  
Potrivit pentru surse de lumină LED E27.

### NYC/CONNY 25 DE PODEA

230 V LED E27 7 W

	<b>R14074</b> poligot alb/crom	<b>835 RON</b> <span style="background-color: #90EE90; padding: 2px;">NEW</span>
	<b>R14075</b> Monaco petrol/argintiu PVC/crom	<b>1 150 RON</b> <span style="background-color: #90EE90; padding: 2px;">NEW</span>



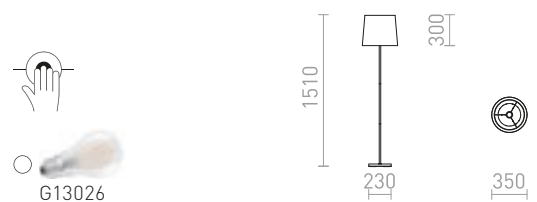
## NYC/CONNY


Lampă de podea cu baza cromată și abajur din material textil.  
Potrivit pentru surse de lumină LED E27.

### NYC/CONNY 35 DE PODEA

230 V LED E27 11 W

	<b>R14076</b> poligot alb/crom	<b>950 RON</b> <span style="background-color: #90EE90; padding: 2px;">NEW</span>
	<b>R14077</b> Monaco porumbei gri/argintiu PVC/crom	<b>1 400 RON</b> <span style="background-color: #90EE90; padding: 2px;">NEW</span>
	<b>R14078</b> Monaco petrol/argintiu PVC/crom	<b>1 400 RON</b> <span style="background-color: #90EE90; padding: 2px;">NEW</span>





## NYC/TEMPO

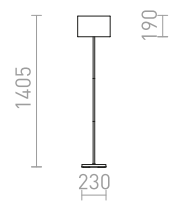
Lampă de podea cu baza cromată și abajur din material textil. Potrivit pentru surse de lumină LED E27.

### NYC/TEMPO 30/19 DE PODEA

230 V LED E27 11 W

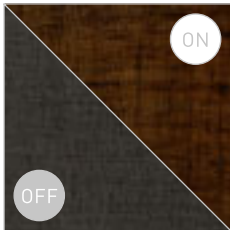

R14085 poligot alb/crom

890 RON **NEW**



300





## PERTH

Lampă de podea cu o umbră textilă unghiulară și bază metalică.

### PERTH DE PODEA

230 V E27 20 W

**R13665** bej/alb

**1 350 RON**

**R13666** negru/negru

**1 350 RON**



G13029

1550



270



370

## PLAZA

Corp de iluminat cu suport de podea cu abajur textil structurat.

### PLAZA DE PODEA

230 V E27 42 W

**R11984** alb/crom

**2 950 RON**



G13026

1400



230

220

400

300x150





## STIG

Lampa de podea in negru, cu imbinare de culoarea alama. Puteti comuta intensitatea luminii folosind un comutator de pe cablu intre:10%, 40% sau 100%.

### STIG DE PODEA

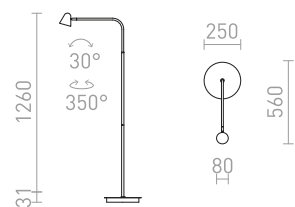
230 V LED 8,4 W  $\angle 34^\circ$  3000 K 447 lm Ra 80


R13942 negru

1 150 RON **NEW**



**LED**  
dimmabilă





## ROSITA

Lampă retro de podea pentru sursă economică E27.

### ROSITA DE PODEA

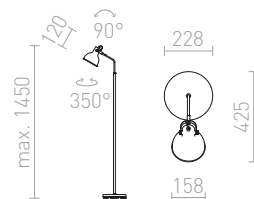
230 V E27 12 W

R12514 negru/auriu

780 RON %



G13014



## PRAGMA

Lampă de podea pentru bec E27.

### PRAGMA DE PODEA

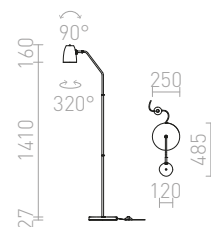
230 V E27 28 W

R12989 negru/crom

720 RON ▶



G13014



## VARIA

Lampă de podea elegantă cu cap cilindric pentru surse de lumină LED GU10. Comutatorul este situat pe spatele piesei de cap.

### VARIA DE PODEA

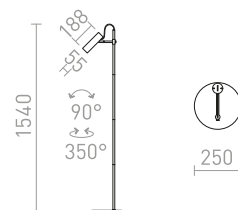
230 V LED GU10 9 W

R13660 negru/alamă

980 RON



G11841





## VIPER

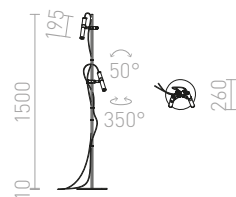
Lampă de podea cu design cromat cu două reflectoare LED glisante negre, care sunt controlate individual prin comutatoarele cablurilor de alimentare roșii. Ambele cabluri sunt terminate cu adaptoare pentru priză.

### VIPER FL

230 V LED 2x3 W  $\angle 60^\circ$  3000 K 200 lm Ra 80

R12463 negru/crom

1 250 RON %



## FADO

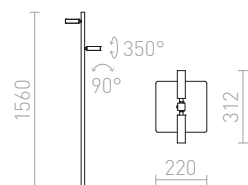
Lampă de podea în design pătrat cu două LED reflectoare reglabile.

### FADO DE PODEA

230 V LED 2x3 W  $\angle 45^\circ$  3000 K 220 lm Ra 80

R12475 negru

1 400 RON %



## BUGSY

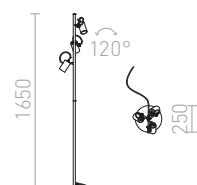
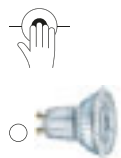
Lampă de podea cu abajur de sticlă. Abajururile sunt individuale, sunt înclinate pe o singură axă.

### BUGSY DE PODEA

230 V GU10 3x50 W

R10520 sticlă de crom

880 RON %



G11841







## CORPURI DE ILUMINAT ÎNCASTRATE

COMBINATE	384-389
DE BAIE LED	390-397
DE BAIE	398-405
DECORATIVE	406-417
DE GHIPS	418-427
FĂRĂ RAMĂ	428-431
SET	432-441
CIRCULARE	442-443
COLȚ	444-447
SUBȚIRE	448-463
DE PERETE	464-481



## ÎNCASTRAT COMBIMATE



**SHARM BASE**  
384-385



**SHARM PLUS**  
384-385



**SHARM R I**  
386-387

384-389



**SHARM R II**  
386-387



**SHARM R III**  
386-387



**SHARM SQ I**  
388-389



**SHARM SQ II**  
388-389



**SHARM SQ III**  
388-389

## ÎNCASTRAT DE BAIE LED



**RINO**  
390-391



**WATERBOY R**  
390-391



**WATERBOY SQ**  
390-391

390-397



**NAVY**  
390-391



**INEZ R**  
392-393



**INEZ SQ**  
392-393



**MERGO R**  
392-393



**BELLA LED**  
392-393



**AMIGA R**  
394-395



**AMIGA SQ**  
394-395



**TOLEDO R**  
394-395



**TOLEDO SQ**  
394-395



**OWEN**  
394-395



**BELI R 10**  
396-397



**BELI R 21**  
396-397



**BELI SQ 10**  
396-397



**BELI SQ 21**  
396-397

## ÎNCASTRAT DE BAIE

398-405



**MAJESTIC**  
398-399



**EQUA**  
398-399



**APRIORI**  
398-399



**BERMUDA**  
398-399



**ACUA**  
400-401



**BELLA GU10**  
400-401



**VERO**  
400-401



**ASTOR SQ**  
402-403



**SPLASH R**  
402-403



**SPLASH SQ**  
402-403



**LEROY R**  
404-405



**LEROY SQ**  
404-405



**INCA R**  
404-405



**ISLA**  
404-405



**BRAN**  
404-405

## ÎNCASTRAT DECORATIVE

406-417



**MARENGA RB1 40**  
406-407



**MARENGA SQB1 40**  
406-407



**MARENGA RR1 40**  
408-409



**MARENGA RR3 60**  
408-409



**MARENGA RR4 90**  
408-409



**MARENGA SQR3 60**  
408-409



**MARENGA RD4 52**  
410-411



**MARENGA RD3 60**  
410-411



**MARENGA RD1 73**  
410-411



**MARENGA RW1 30**  
412-413



**MARENGA RT1 40**  
412-413



**MARENGA RL1 40**  
412-413



**MARENGA RD5 28**  
414-415



**MARENGA RD6 96**  
414-415



**MARENGA RC1 98**  
414-415



**MARENGA RW2 60**  
414-415



**KAY SQ**  
416-417



**KAY R**  
416-417



**BIANCA SQ**  
416-417

## ÎNCASTRAT DE GHIPS



**DAG R 83**  
418-419



**DANDY R**  
418-419



**QUO R**  
418-419



**QUO R II**  
418-419



**DANDY SQ**  
420-421



**QUO SQ I**  
420-421



**QUO SQ II**  
420-421



**DINGO S**  
422-423



**DINGO GU10 II**  
422-423



**DINGO R**  
424-425



**DINGO II**  
424-425



**DINGO TUB**  
426-427



**DINO SQ G53**  
426-427



**DINO SQ GU10**  
426-427



**DAN SQ 80**  
426-427



**MIA R**  
426-427



## ÎNCASTRAT FĂRĂ RAMĂ



**IPSO SQ frameless**  
428-429



**IPSO R frameless**  
428-429



**IPSO R**  
428-429

428-431



**COIMBRA**  
428-429



**ELECTRA I**  
430-431



**ELECTRA I**  
430-431



**ELECTRA II**  
430-431

## ÎNCASTRAT SET



**ZIZI I**  
432-433



**ZIZI II**  
432-433



**KELLY LED**  
432-433

432-441



**KELLY LED**  
432-433



**SPRAY 9**  
434-435



**SPRAY 11**  
434-435



**GRANADA SQ**  
434-435



**PASADENA G53 R I**  
436-437



**PASADENA G53 SQ I**  
436-437



**PASADENA G53 SQ II**  
436-437



**PASADENA GU10 SQ I**  
436-437



**PASADENA GU10 SQ II**  
436-437



**LIZARD I**  
438-439



**BONDY I**  
438-439



**BONDY II**  
438-439



**BONDY III**  
438-439



**FIZZ III**  
440-441



**MONE I**  
440-441



**MONE II**  
440-441

**MONE III**  
440-441

## ÎNCASTRAT CIRCULARE



442-443

**VIP**  
442-443

**SOBER**  
442-443

**TOPIC R**  
442-443



**MIRO**  
442-443

**REWA**  
442-443

## ÎNCASTRAT COLȚ



444-447

**TECH I**  
444-445

**LEDA**  
444-445

**TIM**  
444-445



**MERIKO GU10**  
446-447

**TOPIC SQ**  
446-447

**ACASA**  
446-447

**ZURI SQ**  
446-447

**MURO SQ**  
446-447

## ÎNCASTRAT SUBȚIRE



448-463

**BJORK R 9**  
448-449

**BJORK R 16**  
448-449

**BJORK R 20**  
448-449



**BJORK SQ 9**  
448-449



**BJORK SQ 20**  
448-449



**DADA 9**  
450-451



**DADA 12**  
450-451



**DADA 17**  
450-451



**DADA 23**  
450-451



**DADA 30**  
450-451



**HUE R 9**  
452-453



**HUE R 17**  
452-453



**HUE R 22**  
452-453



**HUE R 9**  
454-455



**HUE R 17**  
454-455



**HUE R 22**  
454-455



**HUE SQ 9**  
456-457




**HUE SQ 17**  
456-457



**HUE SQ 22**  
456-457



**HUE SQ 9**  
458-459



**HUE SQ 17**  
458-459



**HUE SQ 22**  
458-459



**SOCORRO R 85**  
460-461



**SOCORRO R 225**  
460-461



**SLENDER SQ 8**  
460-461



**PESANTE 90**  
462-463



**STRUCTURAL LED 40x40**  
462-463

## ÎNCASTRAT DE PERETE

464-481



**IRIA R**  
464-465



**IRIA SQ**  
464-465



**SEGNO**  
464-465



**ELICA R**  
466-467



**ELICA SQ**  
466-467



**MEMPHIS R**  
466-467



**MEMPHIS SQ**  
466-467



**RIO SQ 0**  
468-469



**RIO R**  
468-469



**RIO SQ**  
468-469



**CLUB IND**  
470-471



**CLUB**  
470-471



**MARCO**  
470-471



**ASTERIA**  
470-471



**KICK I**  
472-473



**KICK II**  
472-473



**KICK III**  
472-473



**AMARO**  
474-475



**TESS SQ**  
474-475



**PER**  
474-475



**INTRO L**  
476-477



**RAGG**  
476-477



**RASQ**  
476-477



**GORDIQ S**  
478-479



**GORDIQ M**  
478-479



**GORDIQ L**  
478-479




**DEJAVU SQ 9**  
480-481



**DEJAVU SQ 14**  
480-481

## SHARM

Sistem SHARM LED Professional încastrat modulabil - până la 2500 de combinații pentru versiunile simple, duble sau triple ale corpului de iluminat. Module 5 / 10W, 3000 / 4000K, lentile cu unghi de 12 ° și 24 °, două tipuri de difuzoare în 5 culori diferite, inel decorativ convex sau drept în 7 culori (nu este necesar), baze rotunjite sau drepte în 3 culori (nu neapărat).



Cu acesta QR-cod puteți vizita website-ul nostru, unde puteți asambla confortabil dar și clar un corp de iluminat după plăcerile dvs. Aveți posibilitate de a asambla mai mult de 2500 de variante de corpuri de iluminat.









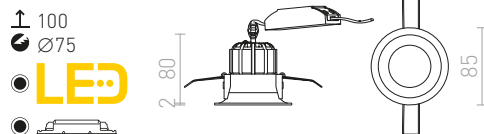
## SHARM

Lumină încastrată non-basculant cu 10W LED modul în diverse culori.

### SHARM BASE ÎNCASTRAT

230 V LED 10 W  $\angle 24^\circ$  3000 K 900lm Ra 80

<b>R13221</b> alb	<b>198 RON</b>
<b>R13222</b> pearl aur	<b>198 RON</b>
<b>R13223</b> maro	<b>198 RON</b>
<b>R13224</b> negru	<b>198 RON</b>
<b>R13225</b> crom	<b>198 RON</b>
<b>R13226</b> cupru	<b>198 RON</b>
<b>R13227</b> crom negru	<b>198 RON</b>



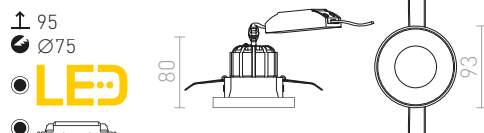
## SHARM

Lumină încastrată non-basculant cu 10W LED modul în diverse culori.

### SHARM PLUS ÎNCASTRAT

230 V LED 10 W  $\angle 24^\circ$  3000 K 900lm Ra 80

<b>R13228</b> alb	<b>220 RON</b>
<b>R13229</b> pearl aur	<b>220 RON</b>
<b>R13230</b> maro	<b>220 RON</b>
<b>R13231</b> negru	<b>220 RON</b>
<b>R13232</b> crom	<b>229 RON</b>
<b>R13233</b> cupru	<b>229 RON</b>
<b>R13234</b> crom negru	<b>229 RON</b>







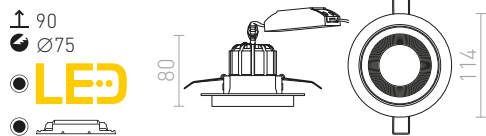
## SHARM

Lumină fixă încastrată cu un modul LED de 10W. Cu acest cod QR puteți accesa site-ul nostru web, unde puteți asambla confortabil până la 2500 de combinații pe placul dvs.

### SHARM R I ÎNCASTRAT

230 V LED 10 W  $\angle 24^\circ$  3000 K 900 lm Ra 80


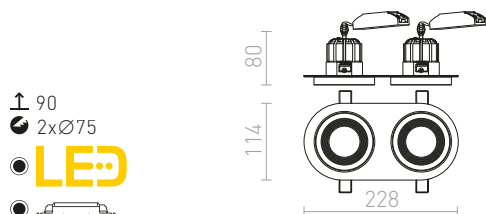
<b>R13235</b> alb/cupru	<b>248 RON</b>
<b>R13236</b> pearl aur/maro	<b>248 RON</b>
<b>R13237</b> maro/pearl aur	<b>248 RON</b>
<b>R13238</b> negru/cupru/cupru	<b>248 RON</b>
<b>R13239</b> negru/negru/cupru	<b>248 RON</b>



### SHARM R II ÎNCASTRAT

230 V LED 2x10 W  $\angle 24^\circ$  3000 K 1800 lm Ra 80

<b>R13240</b> alb/cupru	<b>480 RON</b>
<b>R13241</b> pearl aur/maro	<b>480 RON</b>
<b>R13242</b> maro/pearl aur	<b>480 RON</b>
<b>R13243</b> negru/cupru/cupru	<b>480 RON</b>
<b>R13244</b> negru/negru/cupru	<b>480 RON</b>





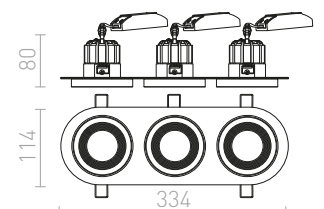
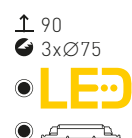

## SHARM

Lumină fixă încastrată cu un modul LED de 10W. Cu acest cod QR puteți accesa site-ul nostru web, unde puteți asambla confortabil până la 2500 de combinații pe placul dvs.

### SHARM R III ÎNCASTRAT

230 V LED 3x10 W  $\angle 24^\circ$  3000 K 2700 lm Ra 80

<b>R13245</b> alb/cupru	<b>680 RON</b>
<b>R13246</b> pearl aur/maro	<b>680 RON</b>
<b>R13247</b> maro/pearl aur	<b>680 RON</b>
<b>R13248</b> negru/cupru/cupru	<b>680 RON</b>
<b>R13249</b> negru/negru/cupru	<b>680 RON</b>









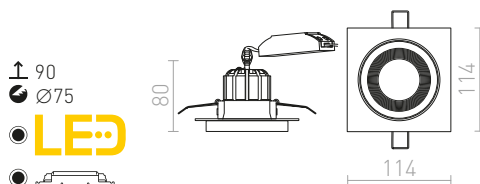
## SHARM

Lumină fixă încastrată cu un modul LED de 10W. Cu acest cod QR puteți accesa site-ul nostru web, unde puteți asambla confortabil până la 2500 de combinații pe placul dvs.


### SHARM SQ I ÎNCASTRAT

230 V LED 10 W  $\angle 24^\circ$  3000 K 900 lm Ra 80

<b>R13250</b> alb/cupru	<b>248 RON</b>
<b>R13251</b> pearl aur/maro	<b>248 RON</b>
<b>R13252</b> maro/pearl aur	<b>248 RON</b>
<b>R13253</b> negru/cupru/cupru	<b>248 RON</b>
<b>R13254</b> negru/negru/cupru	<b>248 RON</b>



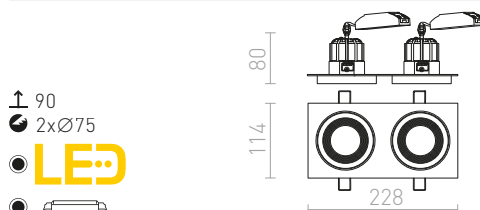
WEB  
CONFIGURATOR



### SHARM SQ II ÎNCASTRAT

230 V LED 2x10 W  $\angle 24^\circ$  3000 K 1800 lm Ra 80

<b>R13255</b> alb/cupru	<b>480 RON</b>
<b>R13256</b> pearl aur/maro	<b>480 RON</b>
<b>R13257</b> maro/pearl aur	<b>480 RON</b>
<b>R13258</b> negru/cupru/cupru	<b>480 RON</b>
<b>R13259</b> negru/negru/cupru	<b>480 RON</b>





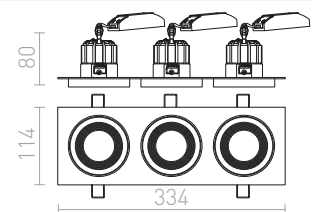
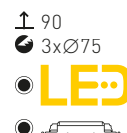
## SHARM

Lumină fixă încadrată cu un modul LED de 10W. Cu acest cod QR puteți accesa site-ul nostru web, unde puteți asambla confortabil până la 2500 de combinații pe placul dvs.

### SHARM SQ III ÎNCASTRAT

230 V LED 3x10 W  $\angle 24^\circ$  3000 K 2700 lm Ra 80

<b>R13260</b> alb/cupru	<b>720 RON</b>
<b>R13261</b> pearl aur/maro	<b>680 RON</b>
<b>R13262</b> maro/pearl aur	<b>680 RON</b>
<b>R13263</b> negru/cupru/cupru	<b>720 RON</b>
<b>R13264</b> negru/negru/cupru	<b>720 RON</b>





IP65



## NAVY

Corp de iluminat LED solid pentru instalare încastrată în tavane exterioare.

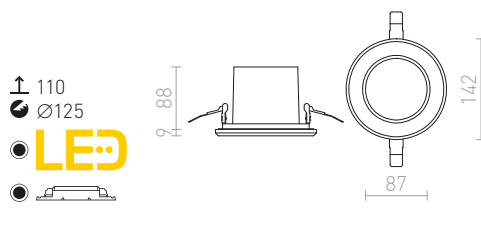
### NAVY ÎNCASTRAT

230 V LED 15 W  $\angle 36^\circ$  2700 K 1100 lm Ra 80 IP65

R12661 alb

520 RON

%



IP65



## RINO

Corp de iluminat metalic încastrat, potrivit pentru medii umede, cu posibilitatea acoperirii frontale înlocuibile. Capacul frontal trebuie comandat separat.

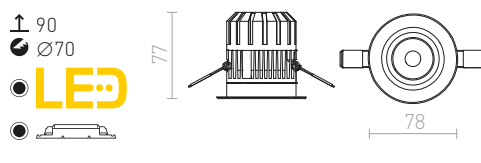
### RINO ÎNCASTRAT FĂRĂ CAPAC

230 V LED 10 W  $\angle 36^\circ$  3000 K 760 lm Ra 80 IP65

R11682

188 RON

%



## RINO

Capac frontal pentru lumină Rino.

### RINO CAPAC DECORATIV

R11683 alb

48 RON

R11684 crom

58 RON

%

R11685 auriu

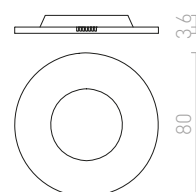
78 RON

%

R11686 nichel mat

58 RON

%





IP65

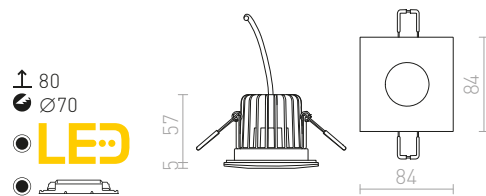
### WATERBOY

Corp de iluminat cu LED încadrat din aluminiu potrivit pentru medii umede în mai multe variante de culoare.

#### WATERBOY SQ

230 V LED 10 W  $\angle 40^\circ$  3000 K 550 lm Ra 80 IP65

<b>R11728</b> alb mat	<b>380 RON</b>
<b>R11729</b> nichel mat	<b>380 RON</b>
<b>R11730</b> crom	<b>380 RON</b>
<b>R11741</b> negru mat	<b>380 RON</b>

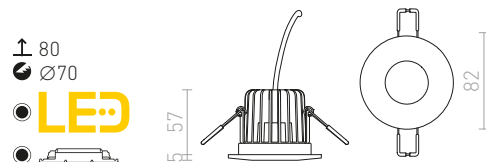


IP65

#### WATERBOY R

230 V LED 10 W  $\angle 40^\circ$  3000 K 550 lm Ra 80 IP65

<b>R11725</b> alb mat	<b>380 RON</b>
<b>R11726</b> nichel mat	<b>380 RON</b>
<b>R11727</b> crom	<b>380 RON</b>
<b>R11740</b> negru mat	<b>380 RON</b>







IP65



## BELLA

Spot de baie încastrat pentru tavanele din ipsos cu sursă de lumină LED încastrată.

### BELLA LED ÎNCASTRĂȚĂ

230 V LED 11 W  $\angle 40^\circ$  3000 K 940 lm Ra 90 IP65

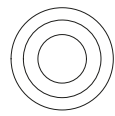
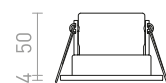
R13602 alb

320 RON

± 70

● Ø68

● LED



84





IP44



IP44



IP44



### INEZ

Corp de iluminat încastrat cu LED diode cu adâncime redusă. Corpul de iluminat este potrivit și pentru încastrarea în mobilier.

#### INEZ R

12 V= LED 3 W 3000 K 170 lm Ra 80 IP44

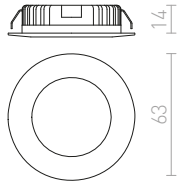
R10586 crom

178 RON

↑ 15  
● Ø56

● LED

○ G14018



#### INEZ SQ

12 V= LED 3 W 3000 K 170 lm Ra 80 IP44

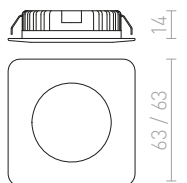
R10587 crom

98 RON

↑ 15  
● Ø56

● LED

○ G14018



### MERGO

Corp de iluminat încastrat LED diode cu protecție la umiditate.

#### MERGO R ÎNCASTRAT

230 V LED 6,5 W 3000 K 535 lm Ra 80 IP44

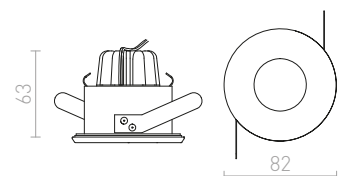
R10572 crom

138 RON

↑ 75  
● Ø72

● LED

○





## AMIGA

Corp de iluminat încastrat metalic cu LED diode cu protecție la umiditate. Dimmabilă TRIAC.

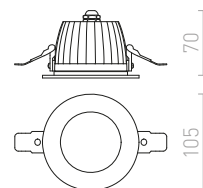
### AMIGA R DIMM

230 V LED 8 W  $\angle 40^\circ$  3000 K 580 lm Ra 80 IP65

R10565 alb

620 RON

- ↑ 110
- Ø96
- LED
- dimmabilă



IP65

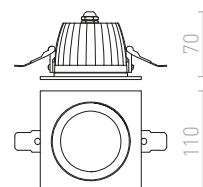
### AMIGA SQ DIMM

230 V LED 8 W  $\angle 40^\circ$  3000 K 580 lm Ra 80 IP65

R10566 alb

620 RON

- ↑ 110
- Ø96
- LED
- dimmabilă



## TOLEDO

LED corp de iluminat încastrat pentru plafon gips-carton, bun pentru baie.

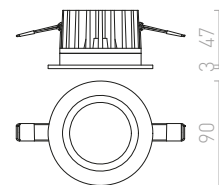
### TOLEDO R

230 V LED 7 W  $\angle 60^\circ$  3000 K 514 lm Ra 80 IP44

R12716 alb

340 RON

- ↑ 70
- Ø70
- LED
- dimmabilă



IP44

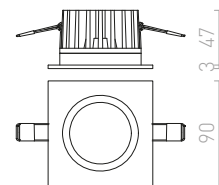
### TOLEDO SQ

230 V LED 7 W  $\angle 60^\circ$  3000 K 513 lm Ra 80 IP44

R12717 alb

360 RON

- ↑ 70
- Ø70
- LED
- dimmabilă





IP54

## OWEN

Lumina LED încadrată care poate fi estompată și are, de asemenea, capacitatea de a modifica temperatura culorii la cerere - așa-numita DIMM TO WARM. Culoarea poate fi ajustată între 3000K și 1800K. Tavanul de ipsos este necesar pentru instalare. Potrivit pentru zone umede precum băile. Dimmabilă TRIAC.

### OWEN DIMM ÎNCASTRAT

230V LED 7W  $\angle 45^\circ$  3000 K - 1800 K 520 lm Ra 90 IP54

R13667 alb

340 RON

R13668 negru

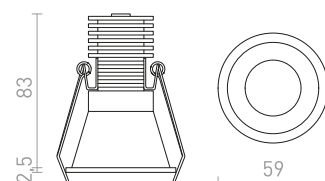
340 RON

↑ 110

● Ø55

● LED

● dimmabilă







IP65



### BELI

Lumina încastrată fără ramă. Difuzor acrilic mat, ușor convex. Potrivit pentru zonele umede.

#### BELI R 10 ÎNCASTRAT

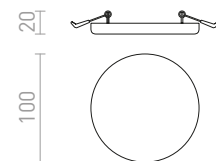
230 V LED 6 W 3000 K 520 lm Ra 80 IP65

R13430 acrilic mat

150 RON

↑ 40  
● Ø80

● LED



#### BELI R 21 ÎNCASTRAT

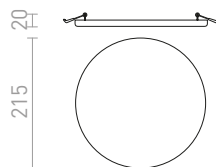
230 V LED 24 W 3000 K 2200 lm Ra 80 IP65

R13432 acrilic mat

340 RON

↑ 40  
● Ø195

● LED



IP65



### BELI

Lumina încastrată fără ramă. Difuzor acrilic mat, ușor convex. Potrivit pentru zonele umede.

#### BELI SQ 10 ÎNCASTRAT

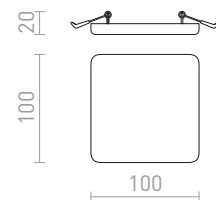
230 V LED 6 W 3000 K 645 lm Ra 80 IP65

R13521 acrilic mat

150 RON

↑ 40  
■ 80x80

● LED



#### BELI SQ 21 ÎNCASTRAT

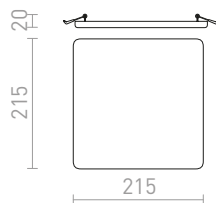
230 V LED 24 W 3000 K 2299 lm Ra 80 IP65

R13522 acrilic mat

360 RON

↑ 40  
■ 190x190

● LED







IP54



## EQUA

Corp de iluminat circular încastrat pentru tavan din gips-carton, bun pentru baie, cu fasung GU10.

### EQUA

230 V GU10 35 W IP54

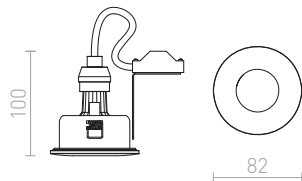
R12746 crom

58 RON %

↑ 100  
● Ø75



G11841



IP54



## APRIORI

Corp de iluminat circular încastrat pentru tavan din gips-carton, bun pentru baie, pentru becuri reflectorizante cu fasung GU10.

### APRIORI

230 V GU10 35 W IP54

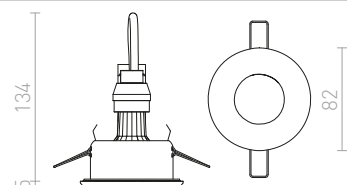
R12747 alb/sticlă satinată

120 RON

↑ 140  
● Ø75



G11841



IP44



## MAJESTIC

Corp de iluminat încastrat pentru montare în tavane din gips-carton, pentru lampă de bază GU10, potrivită pentru medii umede.

### MAJESTIC

230 V GU10 35 W IP44

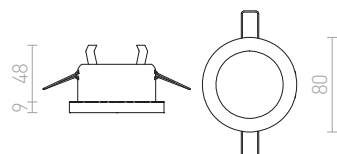
R12911 aluminiu

129 RON %

↑ 130  
● Ø65



G11841





IP65



## BERMUDA

Corp de iluminat circular încadrat pentru tavan din gips-carton, bun pentru baie, pentru fasung GU10.

### BERMUDA ÎNCASTRAT

230 V GU10 35 W IP65

R12749 alb

120 RON

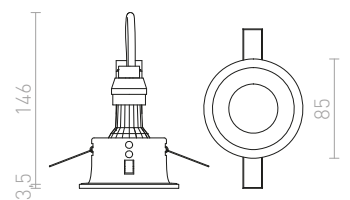
R13604 negru

120 RON

↑ 150  
● Ø75



G11841





IP44



## VERO

Corp de iluminat încastrat cu protecție pentru utilizare în baie. Sticla de acoperire este transparentă cu un centru de satin. Este necesar să se adauge un transformator adecvat.

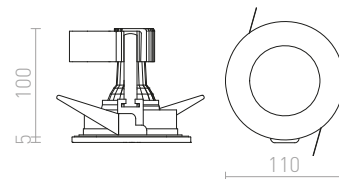
### VERO ÎNCASTRAT

12V GU5,3 50W IP44

R10395/12 crom

188 RON %

↑ 110  
● Ø95



IP44



## VERO

Corp de iluminat încastrat cu protecție de medii umede. Recomandat pentru baie. Sticla de protecție are centrul satinat.

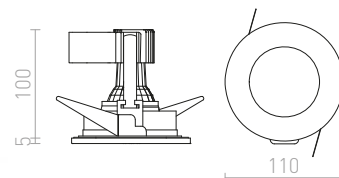
### VERO ÎNCASTRAT

230V GU10 50W IP44

R10395 crom

188 RON %

↑ 110  
● Ø95





IP65



### BELLA

Spot de baie încadrat pentru tavane din ipsos cu mufă încadrată GU10 pentru surse de lumină LED.

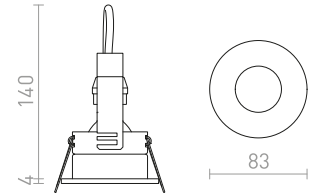
#### BELLA GU10 ÎNCASTRATĂ

230 V LED GU10 15 W IP65

<b>R13598</b> alb	<b>120 RON</b>
<b>R13599</b> negru	<b>120 RON</b>
<b>R13600</b> crom	<b>138 RON</b>
<b>R13601</b> nichel mat	<b>138 RON</b>



↑ 140  
● Ø68



IP44

### ACUA

Corp de iluminat încadrat cu protecție de medii umede. Recomandat pentru baie. Sticla de protecție cu centru satinat.

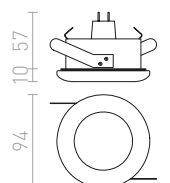
#### ACUA ÎNCASTRAT

230 V GU10 50 W IP44

<b>R10407</b> alb	<b>88 RON</b>
-------------------	---------------



↑ 120  
● Ø85







IP65

## SPLASH

Corp de iluminat metalic încorporat, potrivit pentru medii umede în crom lucios sau nichel mat.

### SPLASH R ÎNCASTRAT

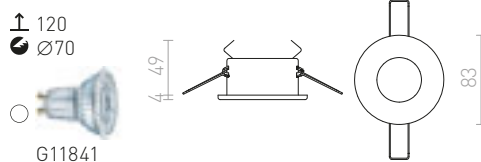
230 V GU10 50 W IP65

R11733 crom

98 RON

R11734 nichel mat

98 RON



### SPLASH SQ ÎNCASTRAT

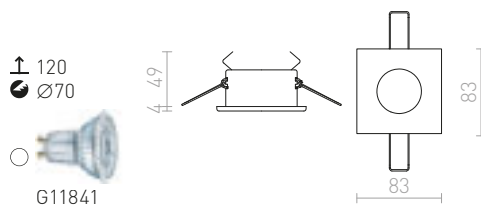
230 V GU10 50 W IP65

R11735 crom

98 RON

R11736 nichel mat

98 RON



IP65







IP65



## ASTOR

Corp de iluminat încadrat cu ramă din aluminiu pieptănat. Geamul este acoperit cu sticlă parțial satinată. Potrivit pentru medii umede.

### ASTOR SQ INCASTRAT

230 V GU10 50 W IP65

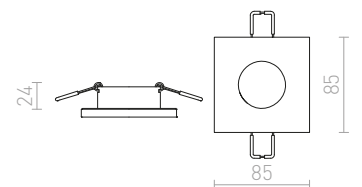
R10574 aluminiu

120 RON

↑ 100  
● Ø60



G11841





IP65



## INCA

Corp de iluminat în baie încadrat pentru instalare în tavan din plăci de rigips, cu sursă de lumină LED și soclu GU10.

### INCA R

230 V GU10 7 W IP65

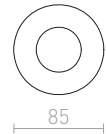
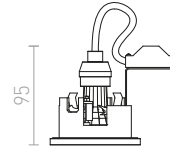
R12657 alb

150 RON

↑ 150  
● Ø70



G11841



IP65



## BRAN

Spot reflectorizant pentru baie pentru retragerea în tavanele din ipsos, cu o priză GU10 pentru surse de lumină cu LED-uri.

### BRAN ÎNCASTRATĂ

230 V LED GU10 15 W IP65

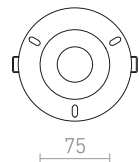
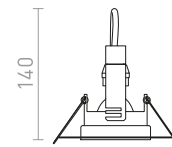
R13605 alb

138 RON

↑ 140  
● Ø80



G11841



IP65



## ISLA

Spot de baie încadrat pentru tavane din ipsos cu mufă încadrată GU10 pentru surse de lumină LED.

### ISLA ÎNCASTRATĂ

230 V LED GU10 15 W IP65

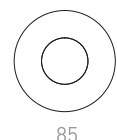
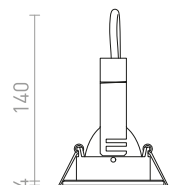
R13603 alb

98 RON

↑ 140  
● Ø70




G11841





IP44



IP44



### LEROY

Corp de iluminat în baie încastrat pentru instalare în tavan din plăci de rigips, cu bec 12V și soclu GU5,3.

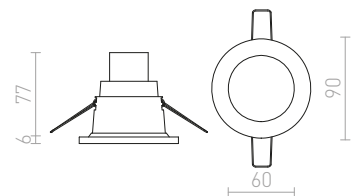

#### LEROY R

12 V GU5,3 35 W IP44

R12659 alb

215 RON

↑ 150  
● Ø80



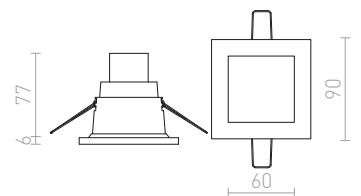

#### LEROY SQ

12 V GU5,3 35 W IP44

R12660 alb

215 RON

↑ 150  
■ 76x76









## MARENGA

O lampa cu LED incastat pentru un tavan din gips-carton cu adancime redusa de incasari si abajur decorativ. Nuanta este creata prin imprimare 3D. Fabricat din material PLA ecologic, adica complet degradabil. Dimensiunea orificiului de montare poate fi reglata cu ajutorul arcurilor de fixare culisante. Lampa poate inlocui convenabil lampile cu halogen existente, fara a fi nevoie sa modificati orificiile de montare.



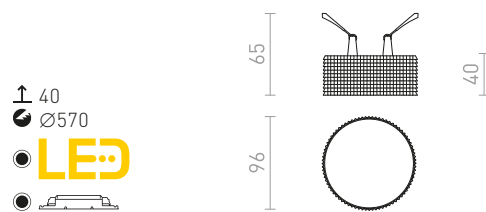
### MARENGA RB1 40 ÎNCASTRAT

230 V LED 6 W 3000 K 570 lm Ra 80

R14011 alb/Eco PLA

320 RON

NEW



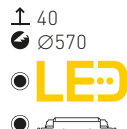
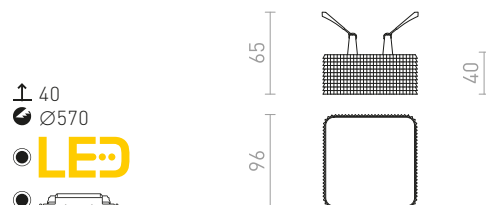
### MARENGA SQB1 40 ÎNCASTRAT

230 V LED 6 W 3000 K 640 lm Ra 80

R14016 alb/Eco PLA

340 RON

NEW







## MARENGA

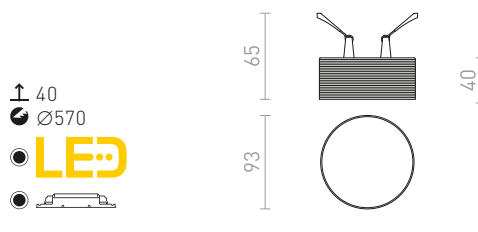
O lampa cu LED incastat pentru un tavan din gips-carton cu adancime redusa de incasari si abajur decorativ. Nuanta este creata prin imprimare 3D. Fabricat din material PLA ecologic, adica complet degradabil. Dimensiunea orificiului de montare poate fi reglata cu ajutorul arcurilor de fixare culisante. Lampa poate inlocui convenabil lampile cu halogen existente, fara a fi nevoie sa modificati orificiile de montare.

### MARENGA RR1 40 ÎNCASTRAT

230 V LED 6 W 3000 K 570 lm Ra 80

R14002 alb/Eco PLA

320 RON **NEW**

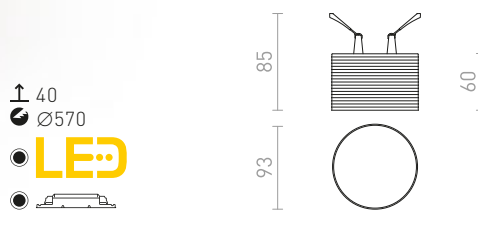


### MARENGA RR3 60 ÎNCASTRAT

230 V LED 6 W 3000 K 570 lm Ra 80

R14003 alb/Eco PLA

360 RON **NEW**

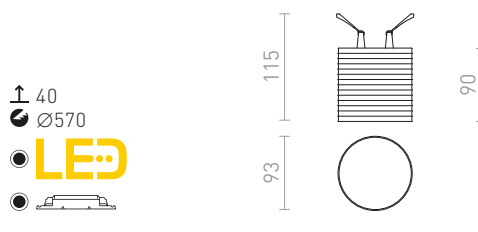


### MARENGA RR4 90 ÎNCASTRAT

230 V LED 6 W 3000 K 570 lm Ra 80

R14004 alb/Eco PLA

360 RON **NEW**

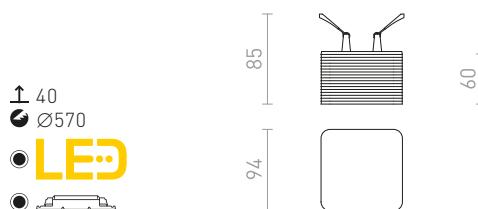


### MARENGA SQR3 60 ÎNCASTRAT

230 V LED 6 W 3000 K 640 lm Ra 80

R14017 alb/Eco PLA

380 RON **NEW**









## MARENGA

O lampa cu LED încastrat pentru un tavan din gips-carton cu adancime redusa de incasari si abajur decorativ. Nuanta este creata prin imprimare 3D. Fabricat din material PLA ecologic, adica complet degradabil. Dimensiunea orificiului de montare poate fi reglata cu ajutorul arcurilor de fixare culisante. Lampa poate inlocui convenabil lampile cu halogen existente, fara a fi nevoie sa modificati orificiile de montare.

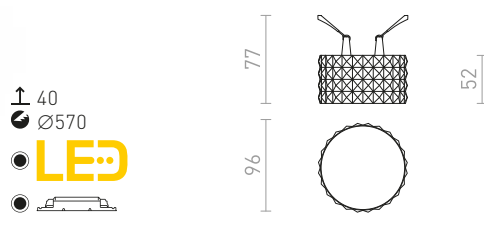
### MARENGA RD4 52 ÎNCASTRAT

230 V LED 6 W 3000 K 570 lm Ra 80

R14007 alb/Eco PLA

345 RON

NEW



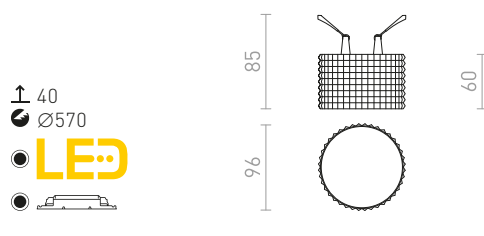
### MARENGA RD3 60 ÎNCASTRAT

230 V LED 6 W 3000 K 570 lm Ra 80

R14008 alb/Eco PLA

360 RON

NEW




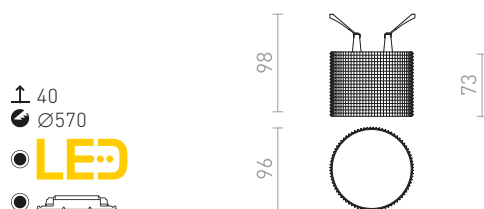
### MARENGA RD1 73 ÎNCASTRAT


230 V LED 6 W 3000 K 570 lm Ra 80

R14009 alb/Eco PLA

360 RON

NEW









## MARENGA

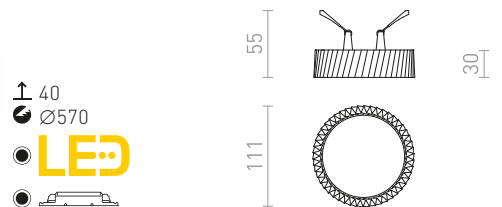
O lampa cu LED încastrat pentru un tavan din gips-carton cu adancime redusa de incasari si abajur decorativ. Nuanta este creata prin imprimare 3D. Fabricat din material PLA ecologic, adica complet degradabil. Dimensiunea orificiului de montare poate fi reglata cu ajutorul arcurilor de fixare culisante. Lampa poate inlocui convenabil lampile cu halogen existente, fara a fi nevoie sa modificati orificiile de montare.

### MARENGA RW1 30 ÎNCASTRAT

230 V LED 6 W 3000 K 570 lm Ra 80

R14013 alb/Eco PLA

320 RON NEW

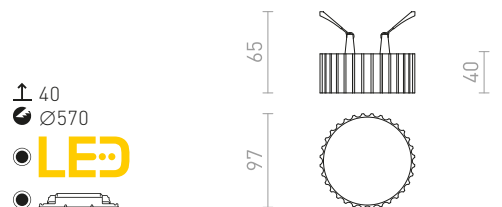


### MARENGA RT1 40 ÎNCASTRAT

230 V LED 6 W 3000 K 570 lm Ra 80

R14012 alb/Eco PLA

320 RON NEW

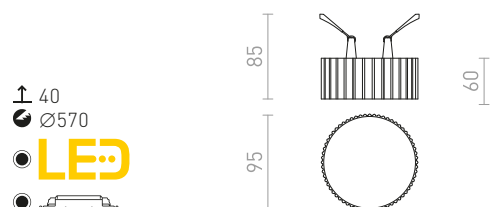



### MARENGA RL1 40 ÎNCASTRAT

230 V LED 6 W 3000 K 570 lm Ra 80

R14005 alb/Eco PLA

320 RON NEW







## MARENGA

O lampa cu LED încastat pentru un tavan din gips-carton cu adancime redusa de incasari si abajur decorativ. Nuanta este creata prin imprimare 3D. Fabricat din material PLA ecologic, adica complet degradabil. Dimensiunea orificiului de montare poate fi reglata cu ajutorul arcurilor de fixare culisante. Lampa poate inlocui convenabil lampile cu halogen existente, fara a fi nevoie sa modificati orificiile de montare.

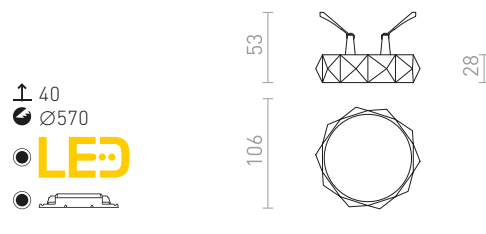
### MARENGA RD5 28 ÎNCASTRAT

230 V LED 6 W 3000 K 570 lm Ra 80

R14006 alb/Eco PLA

290 RON

NEW



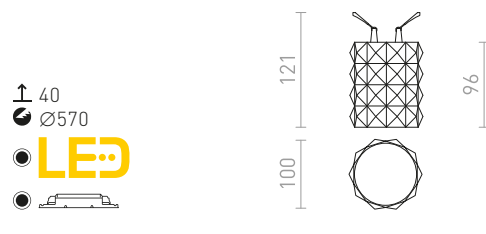
### MARENGA RD6 96 ÎNCASTRAT

230 V LED 6 W 3000 K 570 lm Ra 80

R14010 alb/Eco PLA

360 RON

NEW



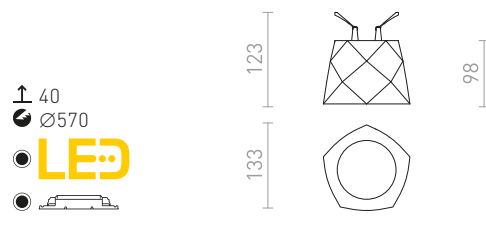
### MARENGA RC1 98 ÎNCASTRAT

230 V LED 6 W 3000 K 570 lm Ra 80

R14015 alb/Eco PLA

360 RON

NEW



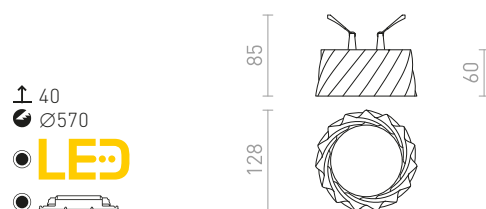
### MARENGA RW2 60 ÎNCASTRAT

230 V LED 6 W 3000 K 570 lm Ra 80

R14014 alb/Eco PLA

360 RON

NEW







## BIANCA

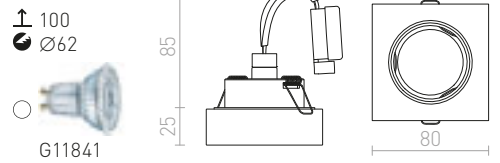
Lumină încasabilă din sticlă satinată sau opal.

### BIANCA SQ ÎNCASTRAT

230 V GU10 50 W

R10304 sticlă opal

138 RON



## KAY


Corp de iluminat încastrat cu capac din sticlă satinată.

### KAY R ÎNCASTRAT

230 V/350 mA LED 5 W 3000 K 450 lm Ra 80

R10419 sticlă satinată

120 RON

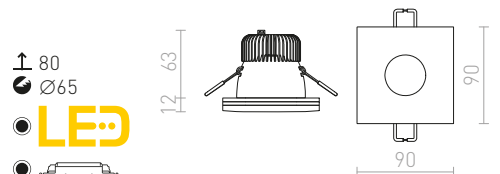


### KAY SQ ÎNCASTRAT

230 V/350 mA LED 5 W 3000 K 450 lm Ra 80

R10418 sticlă satinată

120 RON







## QUO

Corp de iluminat din ipsos fără cadru cu gauri circulare. Suprafața poate fi vopsită cu culori interioare. Montare numai în gips-carton.

### QUO R II ÎNCASTRAT

230 V GU10 2x35 W

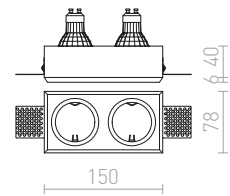
R12900 în rigips

198 RON

↑ 160  
↙ 80x150



G11841



### QUO R ÎNCASTRAT

230 V GU10 35 W

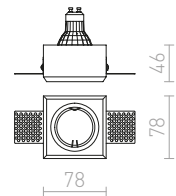
R12361 în rigips

120 RON

↑ 150  
↙ 80x80



G11841



## DAG

Corp de iluminat încastrat din gips, fără ramă. Montare doar în tavan din rigips.

### DAG R 83 ÎNCASTRAT

230 V GU10 35 W

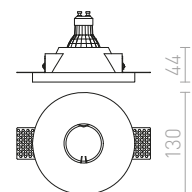
R12357 în rigips

138 RON

↑ 150  
● Ø130



G11841





## DANDY

Corp de iluminat încadrat din gips cu finisaj fără rame pentru sursă de lumină cu soclu GU10. Montare doar în plăci de rigips.

### DANDY R ÎNCASTRAT

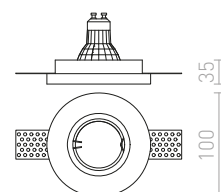
230 V GU10 35 W

R12362 în rigips

98 RON



↑ 150  
● Ø100





## DAG

Corp de iluminat încastrat din gips, fără ramă. Montare doar în tavan din rigips.

### DAG SQ ÎNCASTRAT

230 V GU10 35 W


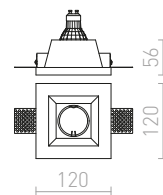
R12355 în rigips

120 RON

↑ 150  
120x120



G11841



## DANDY

Corp de iluminat încastrat din gips cu finisaj fără rame pentru sursă de lumină cu soclu GU10. Montare doar în plăci de rigips.

### DANDY SQ ÎNCASTRAT

230 V GU10 35 W

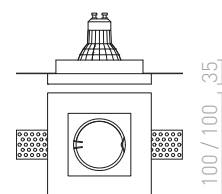
R12363 în rigips

98 RON

↑ 150  
100x100



G11841





## QUO

Corp de iluminat din ipsos fără cadru cu gauri circulare. Suprafata poate fi vopsita cu culori interioare. Montare numai in gips-carton.

### QUO SQ I ÎNCASTRAT

230 V GU10 35 W

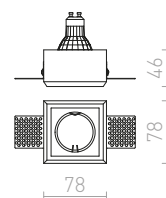
**R12360** în rigips

**120 RON**

↑ 150  
80x80



G11841



### QUO SQ II ÎNCASTRAT

230 V GU10 2x35 W

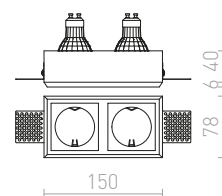
**R13126** în rigips

**198 RON**

↑ 160  
80x150



G11841









## DINGO

Corp de iluminat încastrat din gips. Finisaj fără ramă.  
Montare doar în plăci de rigips, corpurile de iluminat pot fi vopsite cu culori interioare.

### DINGO S FIXĂ

230 V GU10 35 W

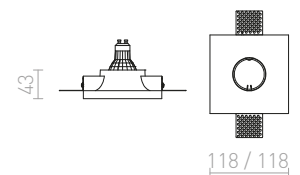
**R12358** în rigips

**120 RON**

↑ 150  
120x120



G11841



### DINGO S ÎNCLINABIL

12 V GU5,3 50 W

**R10271** în rigips

**340 RON**

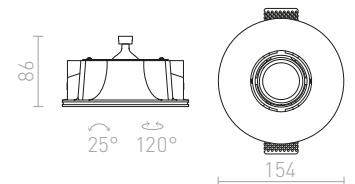
↑ 150  
Ø157



G13705



G13002



### DINGO GU10 II ÎNCLINABIL

230 V GU10 2x35 W

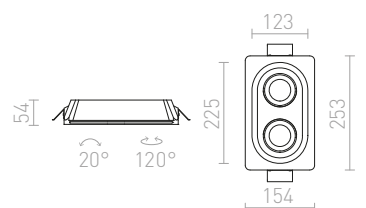
**R12037** în rigips

**620 RON**

↑ 150  
257x157



G11841





## DINGO

Corp de iluminat încadrat din gips cu orificiu rotund.  
Fără finisare ramă. Corpurile de iluminat pot fi vopsite  
cu culori interioare. Montare doar în plăci de rigips.

### DINGO R ÎNCLINABIL

12V G53 50W

R10269 în rigips

545 RON

↑ 150  
● Ø232

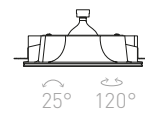


G13656

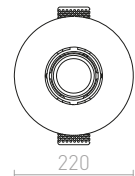


G13002

96



25° 120°



220



## DINGO

Corp de iluminat încadrat din gips cu orificiu oval  
pentru două surse de lumină. Fără finisare ramă.  
Corpurile de iluminat pot fi vopsite cu culori interioare.  
Montare doar în plăci de rigips.

### DINGO II ÎNCLINABIL

12V G53 2x50W

R10270 în rigips

645 RON

↑ 150  
■ 408x250

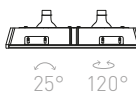


G13656

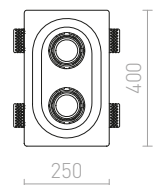


G13002

110



25° 120°



250







## DINO SQUARE

Corp de iluminat din gips cu gaură pătrată. Finisaj fără ramă. Montare doar în plăci de rigips, corpurile de iluminat pot fi vopsite în culori interioare.

### DINO SQ G53 ÎNCLINABIL

12 V G53 50 W

**R10272** în rigips

**320 RON** %

↑ 150

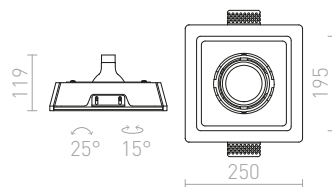
⚡ 252x252



G13656



G13002



### DINO SQ GU10 ÎNCLINABIL

230 V GU10 35 W

**R12038** în rigips

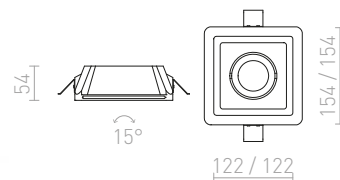
**345 RON**

↑ 150

⚡ 157x157



G11841



## DAN SQ

Corp de iluminat încastrat din gips cu sticlă de acoperire din satin. Finisaj fără ramă. Montare doar în tavan din rigips.

### DAN SQ 80 ÎNCASTRAT

230 V GU10 35 W

**R12356** în rigips

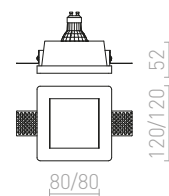
**129 RON**

↑ 150

⚡ 120x120



G11841





## DINGO

Corp de iluminat de gips încorporat cu reflector înclinat pentru sursă de lumină cu soclu G5,3. Finisaj fără ramă. Montare doar în plăci de rigips.

### DINGO TUB ÎNCASTRAT

12 V GU5,3 35 W

R12359 în rigips

320 RON



↑ 150

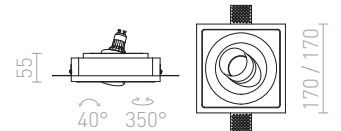
▣ 170x170



G13705



G13002



## MIA

Corp de iluminat încadrat din gips cu abajur din policarbonat mat. Fără ramă. Montare doar în tavan din rigips.

### MIA R ÎNCASTRAT

230 V E27 2x18 W

R10444 în rigips/acril satinat

780 RON

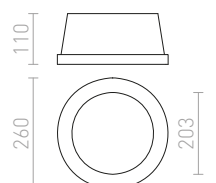


↑ 180

● Ø260



G13155







## COIMBRA

Luminator circular cu LED-uri încastat pentru montare în plafoane din gips-carton cu colț reglabil pe înălțime.

### COIMBRA ÎNCASTRAT

230 V LED 24 W 3000 K 1800 lm Ra 80

R12527 negru

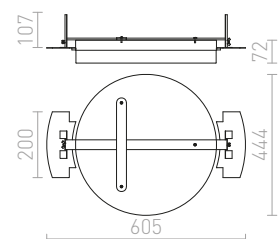
420 RON

%



↑ 150  
● Ø450

● LED





## IPSO

Corp de iluminat încastrat fără ramă pentru sursă de lumină cu soclu GU10.

### IPSO R FIXĂ

230 V GU10 35 W

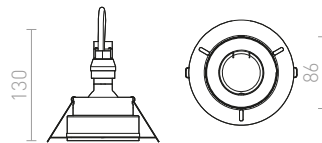
R13288 alb

120 RON

↑ 150  
● Ø85



G11841



### IPSO R FRAMELESS

230 V GU10 50 W

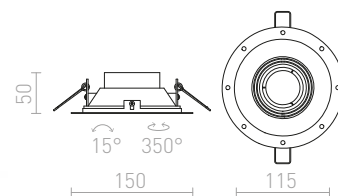
R12046 alb

198 RON

↑ 140  
● Ø120



G11841



### IPSO SQ FRAMELESS

230 V GU10 50 W

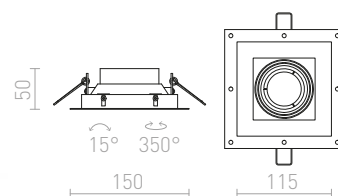
R12045 alb

215 RON

↑ 140  
■ 120x120



G11841





## ELECTRA

Corp de iluminat încadrat fără ramă cu plasare cardanică a sursei de lumină. Corpul de iluminat este proiectat pentru surse de lumină cu soclu GU10.

### ELECTRA I

230 V GU10 50 W

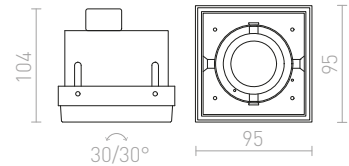
R12052 negru

420 RON

↑ 140  
 108x108



G11841



### ELECTRA II

230 V GU10 2x50 W

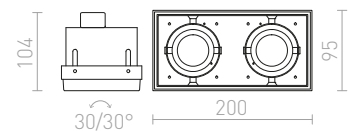
R12053 negru

620 RON

↑ 140  
 213x108



G11841





## ELECTRA

Corp de iluminat încastrat fără ramă cu plasare cardanică a sursei de lumină. Corpul de iluminat este proiectat pentru surse de lumină de 12V cu soclu G53. Livrat fără transformator.

**ELECTRA I**  
12 V G53 50 W

**R12050** negru

**560 RON** ➔



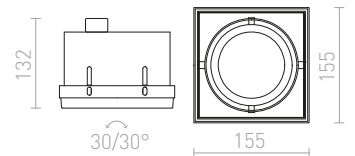
↑ 180  
▣ 170x170




G13656



G13002





## KELLY LED

Corp de iluminat LED dimabil încadrat în tavan de rigips și reflector fix fără posibilitate de înclinare. Dimmabilă TRIAC.

### KELLY LED DIMM ÎNCASTRAT

230 V LED 15 W  $\angle 45^\circ$  3000 K 750 lm Ra 80

R12635 alb

450 RON

R12636 negru

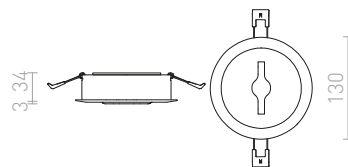
450 RON

↑ 60

● Ø120

● LED

● dimmabilă



## ZIZI

Corp de iluminat încadrat din aluminiu alb lacuit cu posibilitate de înclinare pentru bec AR111.

### ZIZI I ÎNCASTRAT

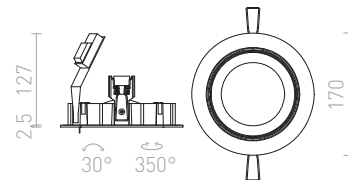

12 V G53 50 W

R12695 alb

178 RON %

↑ 160

● Ø160



### ZIZI II ÎNCASTRAT

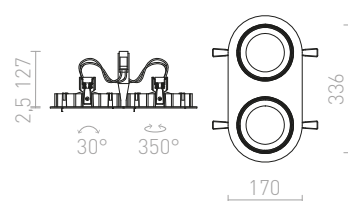

12 V G53 50 W

R12696 alb

290 RON %

↑ 160

■ 320x160







## KELLY LED

Corp de iluminat semi încadrat dimabil cu LED pentru tavan din plăci de rigips cu posibilitatea de reglare a reflectorului. Dimmabilă TRIAC.

### KELLY LED DIMM SEMI-ÎNCASTRAT

230 V LED 12 W  $\angle 24^\circ$  3000 K 600 lm Ra 80

R12637 alb

460 RON

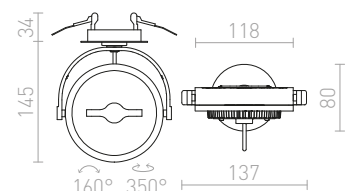
R12638 negru

460 RON

↑ 50  
 ● Ø65

● LED

● dimmabilă





## GRANADA

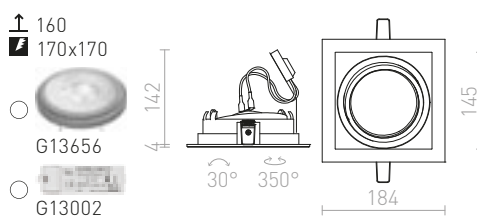
Corp de iluminat încastrat masiv lacuit cu posibilitate de înclinare pentru bec AR111.

### GRANADA SQ

12V G53 50W

R12707 alb

158 RON %



## SPRAY

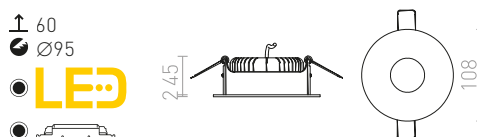
Spot LED lumină încastrată pentru gips-carton plafoane.

### SPRAY 11 INCASTRAT

230V LED 9W  $\angle 24^\circ$  3000K 1250lm Ra90

R13302 negru

98 RON %

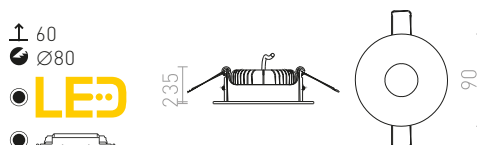


### SPRAY 9 INCASTRAT

230V LED 7W  $\angle 24^\circ$  3000K 880lm Ra90

R13300 negru

78 RON %







## PASADENA

Corp de iluminat încastrat din aluminiu suprafață naturală două versiuni de lacuit. Pentru bec GU10 cu posibilitate de înclinare.

### PASADENA GU10 SQ I ÎNCASTRAT

230 V GU10 50 W

**R12709** aluminiu

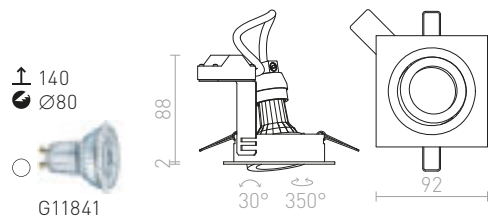
**120 RON**

**R12710** alb

**120 RON**

**R12711** negru

**120 RON**



### PASADENA GU10 SQ II ÎNCASTRAT

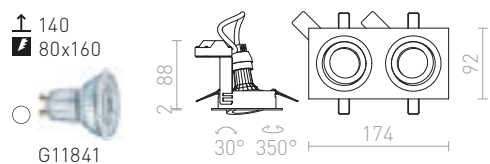
230 V GU10 2x50 W

**R12712** aluminiu

**150 RON**

**R12713** alb

**215 RON**







## PASADENA

Corp de iluminat circular încadrat din aluminiu suprafață naturală două versiuni de lacuit cu posibilitate de înclinare pentru bec AR111.

### PASADENA G53 R I

12 V G53 50 W

R12697 alb

278 RON

R12699 negru

278 RON

↑ 140

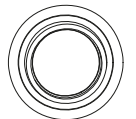
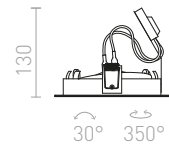
⊙ Ø145



G13656



G13002



168

## PASADENA

Lumină alungită încasabilă cu funcție de înclinare pentru sursele de lumină AR111.

### PASADENA G53 SQ I

12 V G53 50 W

R12700 alb

278 RON

R12702 negru

215 RON

↑ 150

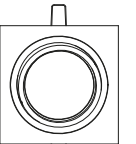
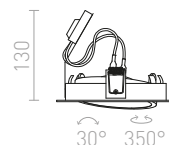
⊙ Ø150



G13656



G13002



170/170

### PASADENA G53 SQ II

12 V G53 2x50 W

R12703 alb

535 RON

R12704 aluminiu

520 RON

R12705 negru

420 RON

↑ 150

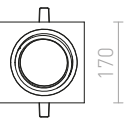
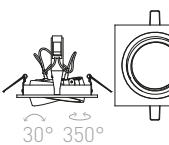
⊙ 315x150



G13656



G13002



340







## LIZARD

Mini LED lumină încastrată pentru gips-carton.

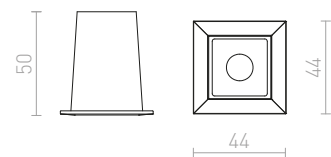
### LIZARD I ÎNCASTRAT

230 V LED 2 W  $\angle 24^\circ$  3000 K 128 lm Ra 80

R12854 alb

68 RON

↑ 150  
 █ 35x35



## BONDY

LED lumină încastrată pentru gips-carton.

### BONDY I ÎNCASTRAT

230 V LED 7 W  $\angle 24^\circ$  3000 K 560 lm Ra 80

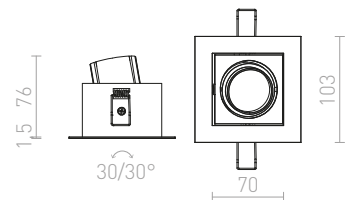
R12856 alb

290 RON

↑ 100  
 █ 90x90



● dimmabilă  
la cerere



### BONDY II ÎNCASTRAT

230 V LED 2x7 W  $\angle 24^\circ$  3000 K 1120 lm Ra 80

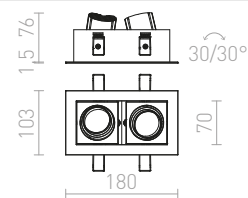
R12857 alb

420 RON

↑ 100  
 █ 170x90



● dimmabilă  
la cerere



### BONDY III ÎNCASTRAT

230 V LED 3x7 W  $\angle 24^\circ$  3000 K 1680 lm Ra 80

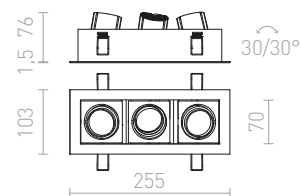
R12858 alb

420 RON

↑ 100  
 █ 243x90



● dimmabilă  
la cerere







## FIZZ

Corpul de iluminat pe cardan a surselor de iluminat, care permite înclinarea surselor de lumină în toate direcțiile, rama din aluminiu, se utilizează doar în plăci de rigips.

### FIZZ III ÎNCLINABIL

12V GU5,3 3x50W

R10148 aluminiu

258 RON %

↑ 95

📏 241x88

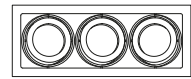


G13705



G13002

45/30°



250

100



## MONE

Construcția lămpii permite înclinarea surselor de lumină într-o singură axă. Cadru din aluminiu lăcuit. Numai pentru instalarea gips-carton.

### MONE I BASCULANT

12 V GU5,3 50 W

R10204 alb

120 RON %

↑ 140

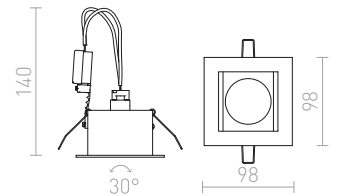
▣ 83x85



G13705



G13002



### MONE II BASCULANT

12 V GU5,3 2x50 W

R10217 gri argintiu

150 RON %

↑ 140

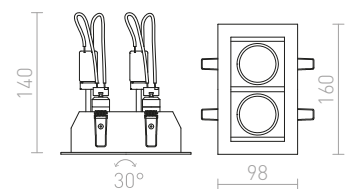
▣ 145x85



G13705



G13002



### MONE III BASCULANT

12 V GU5,3 3x50 W

R10218 gri argintiu

150 RON %

↑ 140

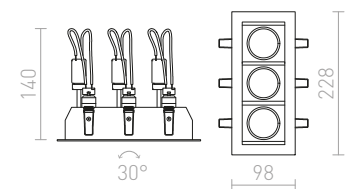
▣ 215x85



G13705



G13002







## VIP

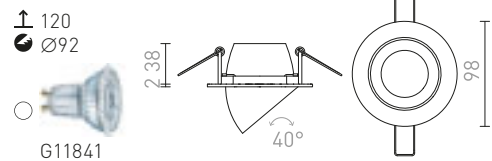
Corp de iluminat metalic basculant în design circular.

### VIP BASCULANT

230 V GU10 50 W

R11746 alb mat

88 RON



## SOBER

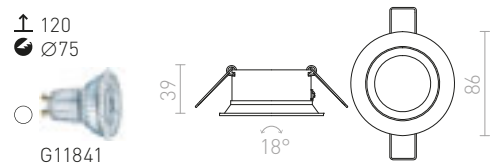
Corp de iluminat circular ușor înclinat cu bec încorporat, metal vopsit alb.

### SOBER ÎNCASTRAT

230 V GU10 50 W

R11738 alb

120 RON







## TOPIC

Corp de iluminat încastrat cu înclinare în finisaj metalic, cu finisaj cromat lucios, nichel mat și lac alb.

### TOPIC R ÎNCLINABIL

230 V GU10 50 W

**R11731** nichel mat


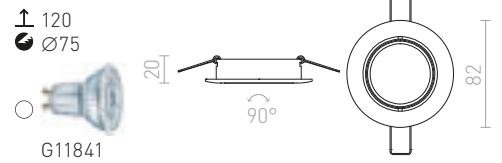
**32 RON** %

**R11742** crom

**32 RON** %

**R11743** alb mat

**58 RON**



## MIRO

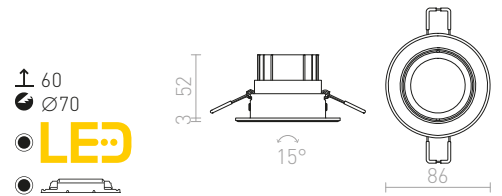
Corp de iluminat încastrat înclinabil cu LED diodă de 3W. Driver inclus.

### MIRO ÎNCASTRAT

230 V/350 mA LED 3 W 3000 K 270 lm Ra 80

**R10420** oțel inoxidabil

**98 RON** %



## REWA

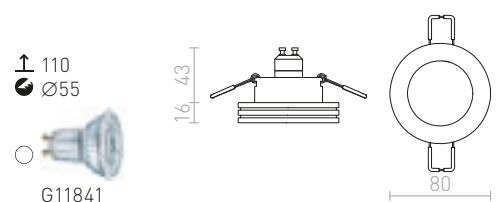
Corp de iluminat încastrat cu ramă solidă structurată.

### REWA FIXĂ

230 V GU10 50 W

**R10421** crom

**98 RON** ➔







## TECH I

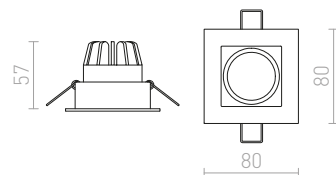
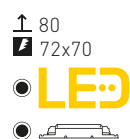
Corp de iluminat încastrat fix, cu LED diodă de 5,4W, acoperită cu sticlă transparentă.

### TECH I FIXĂ

230 V LED 5,4 W  $\angle 40^\circ$  3000 K 340 lm Ra 80

R10404 alb

129 RON



## LEDA

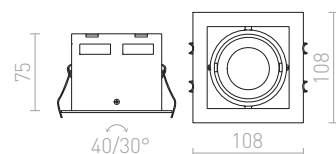
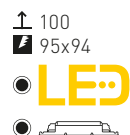
Corp de iluminat încastrat cardanic cu sursă de lumină cu LED diode.

### LEDA ÎNCASTRAT

230 V/350 mA LED 5,4 W  $\angle 25^\circ$  3000 K 340 lm Ra 80

R10402 alb

198 RON



## TIM

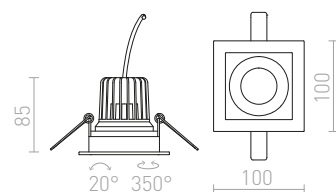
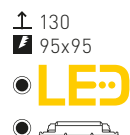
Corp de iluminat spot încastrat basculant. Driver inclus.

### TIM ÎNCASTRAT

230 V LED 10 W 3000 K 750 lm Ra 80

R12009 alb

248 RON





## TOPIC

Corp de iluminat încastrat cu înclinare în finisaj metalic, cu finisaj cromat lucios, nichel mat și lac alb.

### TOPIC SQ ÎNCLINABIL

230 V GU10 50 W

R11732 nichel mat

28 RON %

R11744 crom

28 RON %


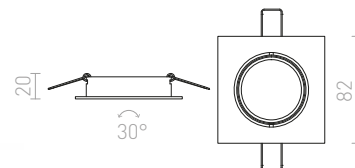
R11745 alb mat

48 RON

↑ 120  
● Ø75



G11841



## MERIKO

Ramă din oțel inoxidabil, fixare fixă a sursei fără înclinare, utilizată numai în plăci de gips-carton.

### MERIKO GU10 FIXĂ

230 V GU10 50 W

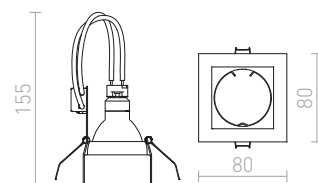
R10219 oțel inoxidabil

98 RON %

↑ 160  
■ 68x68



G11841



## ZURI

Corp de iluminat patrat încastrat pentru bec cu fasung GU10 fără posibilitate de înclinare.

### ZURI SQ INCASTRAT

230 V GU10 35 W

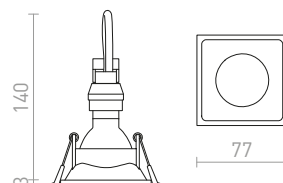
R13391 negru

58 RON %

↑ 140  
● Ø65



G11841





## MURO

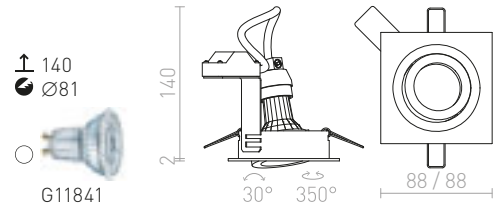
Corp de iluminat pătrat încastrat pentru tavan din gips-carton, cu înclinare, pentru fasung GU10.

### MURO SQ ÎNCASTRAT

230 V GU10 50 W

R12748 nichel mat

48 RON %



## ACASA

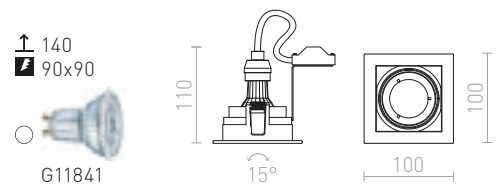
Corp de iluminat pătrat încastrat pentru tavan din gips-carton, cu înclinare, pentru fasung GU10.

### ACASA ÎNCASTRAT


230 V GU10 50 W

R12750 alb

120 RON







## BJORK

Lumină cu LED pentru instalare în tavan cu adâncime redusă. Cadrul și designul acestui produs sunt foarte asemănătoare cu gama LARISA și sunt astfel potrivite. Datorită faptului că arcurile de montare sunt reglabile, lumina poate fi instalată în găurile de tavan preexistente, făcându-l o alegere excelentă pentru înlocuirea farurilor cu halogen vechi.

### BJORK SQ 9 ÎNCASTRAT


230 V LED 6 W 3000 K 640 lm Ra 80

R13588 alb

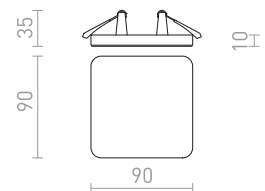
129 RON

R13589 negru

129 RON

± 40  
 Ø48-68

● LED



### BJORK SQ 20 ÎNCASTRAT


230 V LED 18 W 3000 K 1800 lm Ra 80

R13590 alb

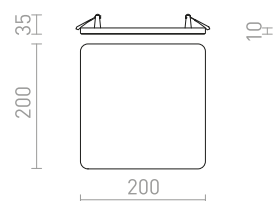
290 RON

R13591 negru

290 RON

± 45  
 Ø60-180

● LED





## BJORK

Lumină cu LED pentru instalare în tavan cu adâncime redusă. Cadrul și designul acestui produs sunt foarte asemănătoare cu gama LARISA și sunt astfel potrivite. Datorită faptului că arcurile de montare sunt reglabile, lumina poate fi instalată în găurile de tavan preexistente, făcându-l o alegere excelentă pentru înlocuirea farurilor cu halogen vechi.

### BJORK R 9 ÎNCASTRAT

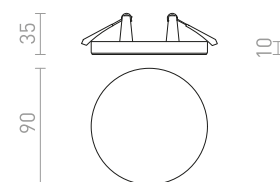
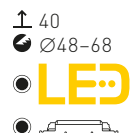
230 V LED 6 W 3000 K 570 lm Ra 80

R13582 alb

120 RON

R13583 negru

120 RON



### BJORK R 16 ÎNCASTRAT

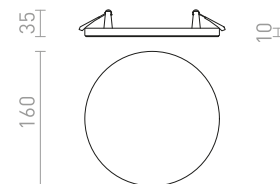

230 V LED 12 W 3000 K 1200 lm Ra 80

R13584 alb

188 RON

R13585 negru

188 RON



### BJORK R 20 ÎNCASTRAT

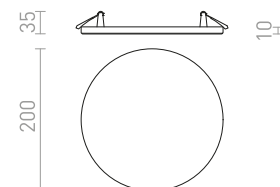
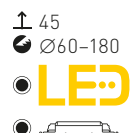
230 V LED 18 W 3000 K 1800 lm Ra 80

R13586 alb

268 RON

R13587 negru

268 RON





## DADA

Led lumină circulară încastrată pentru gips-carton cu cadru rotund și adâncime încastrată.

### DADA 9 ÎNCASTRAT

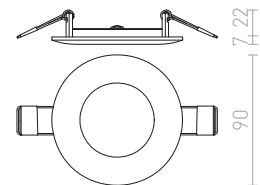
230 V LED 3 W 3000 K 180 lm Ra 80

R12870 crom negru

48 RON %

↑ 60  
● Ø75

● LED



### DADA 12 ÎNCASTRAT

230 V LED 6 W 3000 K 360 lm Ra 80

R12871 alb

68 RON %

R12872 crom

78 RON %

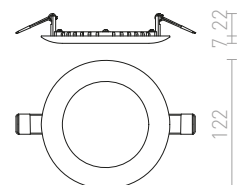
R12875 crom negru

78 RON %

↑ 60  
● Ø110

● LED

● dimmabilă  
la cerere





## DADA

Led lumină circulară încastrată pentru gips-carton cu cadru rotund și adâncime încastrată.

### DADA 17 ÎNCASTRAT

230 V LED 12 W 3000 K 720 lm Ra 80

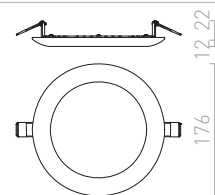
R12876 alb	98 RON	%
R12877 crom	120 RON	%
R12880 crom negru	78 RON	%

↑ 60

● Ø160

● LED

● dimmabilă la cerere



### DADA 23 ÎNCASTRAT

230 V LED 18 W 3000 K 1080 lm Ra 80

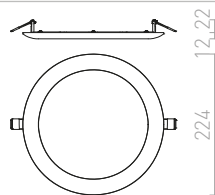
R12881 alb	129 RON	%
R12882 crom	68 RON	%
R12884 cupru	120 RON	%
R12885 crom negru	138 RON	%

↑ 100

● Ø210

● LED

● dimmabilă la cerere



### DADA 30 ÎNCASTRAT

230 V LED 24 W 3000 K 1440 lm Ra 80

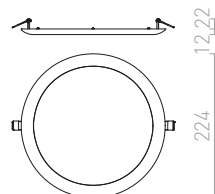
R12886 alb	188 RON	%
R12887 crom	129 RON	%
R12888 auriu	150 RON	%
R12889 cupru	150 RON	%
R12890 crom negru	129 RON	%

↑ 100

● Ø280

● LED

● dimmabilă la cerere





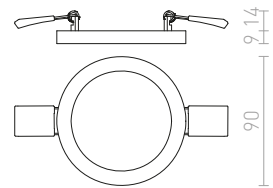
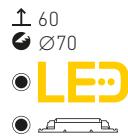
## HUE

Corp de iluminat foarte subțire pentru LED-uri de înaltă luminanță. Ramele de corpuri de iluminat sunt cromate, crom negru, nichel mat, lac alb și imitație de lemn.

### HUE R 9 ÎNCASTRAT

230 V LED 6 W 3000 K 540 lm Ra 80

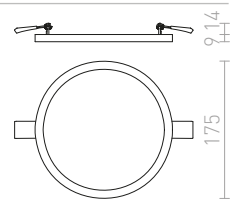
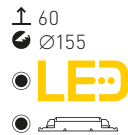
R12760 alb	120 RON	→
R12761 crom negru	78 RON	%
R12763 nichel mat	78 RON	%
R12764 decor fag	120 RON	→



### HUE R 17 ÎNCASTRAT

230 V LED 18 W 3000 K 1620 lm Ra 80

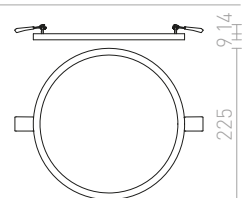
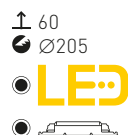
R12765 alb	229 RON	→
R12766 crom negru	120 RON	%
R12767 crom	198 RON	%
R12768 nichel mat	178 RON	%
R13401 decor de nuc închis	178 RON	%



### HUE R 22 ÎNCASTRAT

230 V LED 24 W 3000 K 2160 lm Ra 80

R12770 alb	320 RON	→
R12771 crom negru	215 RON	%
R12772 crom	198 RON	%
R12773 nichel mat	198 RON	%
R12774 decor fag	320 RON	→
R13402 decor de nuc închis	268 RON	%











## HUE

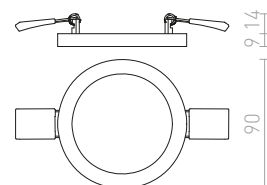
Corp de iluminat foarte subțire pentru LED-uri cu intensitate mare. Ramele de corpuri de iluminat sunt cromate, crom negru, nichel mat, lac alb și imitație de lemn. Dimmabilă TRIAC.

### HUE R 9 DIMM ÎNCASTRAT

230 V LED 6 W 3000 K 540 lm

<b>R13127</b> alb	<b>248 RON</b>
<b>R13128</b> crom negru	<b>215 RON</b>
<b>R13130</b> nichel mat	<b>229 RON</b>
<b>R13131</b> decor fag	<b>258 RON</b>

- ↑ 60
- Ø70
- **LED**
- dimmabilă

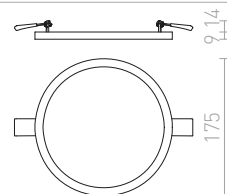


### HUE R 17 DIMM ÎNCASTRAT

230 V LED 18 W 3000 K 1620 lm Ra 80

<b>R13053</b> alb	<b>520 RON</b>
<b>R13054</b> crom negru	<b>435 RON</b>
<b>R13055</b> crom	<b>480 RON</b>
<b>R13056</b> nichel mat	<b>460 RON</b>
<b>R13441</b> decor de nuc închis	<b>520 RON</b>

- ↑ 60
- Ø155
- **LED**
- dimmabilă

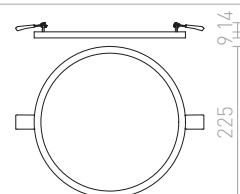



### HUE R 22 DIMM ÎNCASTRAT

230 V LED 24 W 3000 K 2160 lm Ra 80

<b>R13058</b> alb	<b>620 RON</b>
<b>R13059</b> crom negru	<b>545 RON</b>
<b>R13060</b> crom	<b>545 RON</b>
<b>R13061</b> nichel mat	<b>545 RON</b>
<b>R13062</b> decor fag	<b>545 RON</b>
<b>R13442</b> decor de nuc închis	<b>560 RON</b>

- ↑ 60
- Ø205
- **LED**
- dimmabilă





## HUE

Corp de iluminat foarte subțire pentru LED-uri de înaltă luminozitate. Ramele de corpuri de iluminat sunt cromate, crom negru, nichel mat, lac alb și imitație de lemn.

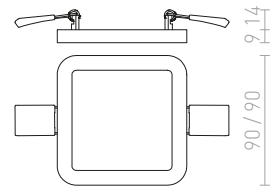
### HUE SQ 9 ÎNCASTRAT

230 V LED 6 W 3000 K 540 lm Ra 80

<b>R12775</b> alb	<b>98 RON</b>	→
<b>R12776</b> crom negru	<b>78 RON</b>	%
<b>R12777</b> crom	<b>88 RON</b>	%
<b>R12778</b> nichel mat	<b>78 RON</b>	%

± 60  
70x70

LED



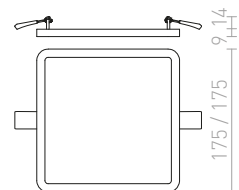
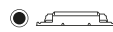
### HUE SQ 17 ÎNCASTRAT

230 V LED 18 W 3000 K 1620 lm Ra 80

<b>R12780</b> alb	<b>178 RON</b>	%
<b>R12781</b> crom negru	<b>150 RON</b>	%
<b>R12782</b> crom	<b>150 RON</b>	%
<b>R12783</b> nichel mat	<b>158 RON</b>	%
<b>R12784</b> decor fag	<b>178 RON</b>	%

± 60  
155x155

LED



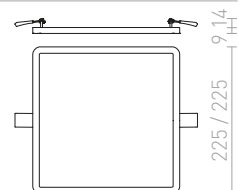
### HUE SQ 22 ÎNCASTRAT

230 V LED 24 W 3000 K 2160 lm Ra 80

<b>R12785</b> alb	<b>248 RON</b>	%
<b>R12786</b> crom negru	<b>215 RON</b>	%
<b>R12787</b> crom	<b>188 RON</b>	%
<b>R12788</b> nichel mat	<b>188 RON</b>	%
<b>R12789</b> decor fag	<b>188 RON</b>	%

± 60  
205x205

LED














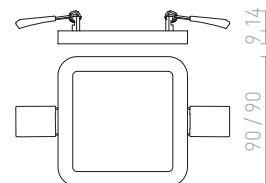
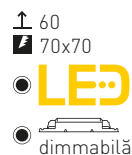
## HUE

Lumină încasabilă foarte subțire, cu LED integrat cu intensitate ridicată. Ramele ușoare sunt crom, crom negru, nichel mat, lac alb și imitație de lemn. Dimmabilă TRIAC.

### HUE SQ 9 DIMM ÎNCASTRAT

230 V LED 6 W 3000 K 540 lm Ra 80

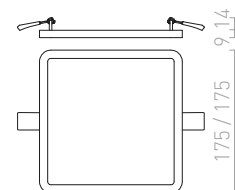
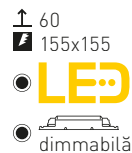
<b>R13132</b> alb	<b>258 RON</b>
<b>R13133</b> crom negru	<b>238 RON</b>
<b>R13134</b> crom	<b>268 RON</b>
<b>R13135</b> nichel mat	<b>248 RON</b>



### HUE SQ 17 DIMM ÎNCASTRAT

230 V LED 18 W 3000 K 1620 lm Ra 80

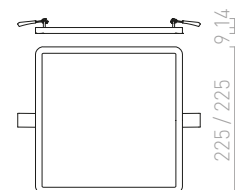
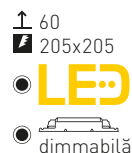
<b>R13063</b> alb	<b>520 RON</b>
<b>R13064</b> crom negru	<b>480 RON</b>
<b>R13065</b> crom	<b>480 RON</b>
<b>R13066</b> nichel mat	<b>480 RON</b>
<b>R13067</b> decor fag	<b>520 RON</b>



### HUE SQ 22 DIMM ÎNCASTRAT

230 V LED 24 W 3000 K 2160 lm Ra 80

<b>R13068</b> alb	<b>545 RON</b>
<b>R13069</b> crom negru	<b>560 RON</b>
<b>R13070</b> crom	<b>560 RON</b>
<b>R13071</b> nichel mat	<b>560 RON</b>
<b>R13072</b> decor fag	<b>560 RON</b>





## SLENDER

Corp de iluminat foarte subțire încadrat pentru LED diode de înaltă luminositate. Driver inclus.

### SLENDER SQ 8 ÎNCASTRAT

230 V LED 3 W 3000 K 300 lm Ra 80

**R12186** crom negru

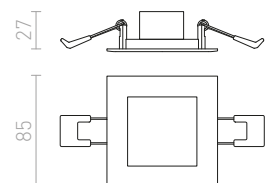
**38 RON** %

**R12187** crom

**38 RON** %

↑ 50  
 65x65

LED





## SOCORRO

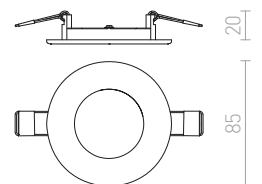
Aparat de iluminat foarte subțire pentru LED-uri de înaltă luminozitate. Pictat din aluminiu turnat sub presiune cadru. Driver inclus.

### SOCORRO R 85 ÎNCASTRAT

230 V LED 3 W 3000 K 240 lm Ra 80

R12963 alb

58 RON

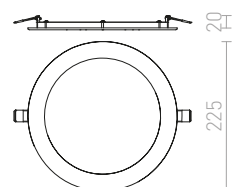


### SOCORRO R 225 ÎNCASTRAT

230 V LED 18 W 3000 K 1440 lm Ra 80

R12965 alb

158 RON







## PESANTE

Corp de iluminat LED liniar încastrat pentru montarea la tavan de gips-carton.

### PESANTE 90 ÎNCASTRAT

230 V LED 40 W 3000 K 4200 lm Ra 80

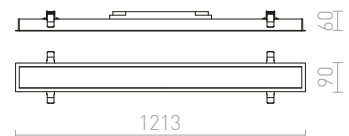
R12722 alb

1 150 RON

↑ 80

1200x76

LED







## STRUCTURAL


Corp de iluminat încadrat cu LED diode cu ramă vopsită. Driver inclus.

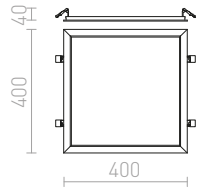
### STRUCTURAL LED 40x40 ÎNCASTRAT

230V LED 40W 3000K 2918lm Ra80


R12062 alb

820 RON

- ↑ 60
- 395x395
- **LED**
-  dimmabilă la cerere







### IRIA

Corp de iluminat LED încadrat de perete cu fascicul de lumină îngustă.

#### IRIA R ÎNCASTRAT

230 V LED 3 W  $\angle 10^\circ$  3000 K 390 lm Ra 80

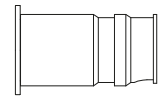
R12611 alb

258 RON

↑ 120  
 ⚙️ Ø45



● LED



87



55



#### IRIA SQ ÎNCASTRAT

230 V LED 3 W  $\angle 10^\circ$  3000 K 390 lm Ra 80

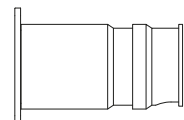
R12612 alb

258 RON

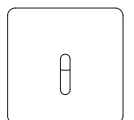
↑ 120  
 ⚙️ Ø45



● LED



84



60



IP54

### SEGNO

Lumină de exterior încadrată pentru tavan cu iluminare decentă printr-o gaură.

#### SEGNO ÎNCASTRATĂ

230 V LED 3 W 3000 K Ra 80 IP54

R13566 alb

450 RON

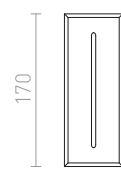
R13567 antracit

450 RON

↑ 70  
 ⚡ 172x62




● LED



170

65



70 3



## MEMPHIS

Corp de iluminat LED încadrat în perete, potrivit pentru iluminarea orientativă a coridoarelor și scărilor.

### MEMPHIS R ÎNCASTRAT ÎN PERETE

230 V LED 3 W  $\angle 60^\circ$  3000 K 270 lm Ra 80

R12687 gri argintiu

178 RON

R13956 alb

178 RON

NEW

R13957 negru

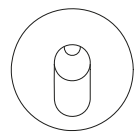

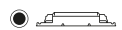
178 RON

NEW

$\perp$  90  
Ø45



LED



### MEMPHIS SQ ÎNCASTRAT ÎN PERETE

230 V LED 3 W  $\angle 60^\circ$  3000 K 270 lm Ra 80

R12688 gri argintiu

178 RON

R13954 alb

178 RON

NEW

R13955 negru

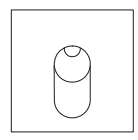

178 RON


NEW

$\perp$  90  
Ø40



LED





### ELICA

Corp de iluminat exterior încastrat cu LED și placă frontală metalică pentru direcționarea fasciculului luminos în jos, pentru încastrarea în perete. Inclusiv cutia de montare.

#### ELICA R ÎNCASTRAT

230V LED 3W 3000K 75lm Ra80 IP54

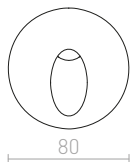
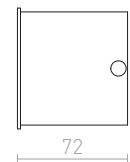
R12528 aluminiu

258 RON %

± 95  
 ⌀75



LED



#### ELICA SQ EXTERIOR

230V LED 3W 3000K 180lm Ra80 IP54

R10639 nichel mat

178 RON %

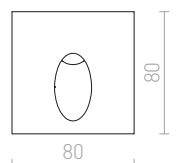
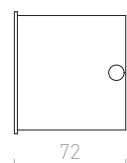
R12529 aluminiu

258 RON %

± 70  
 ⌀75



LED









## RIO

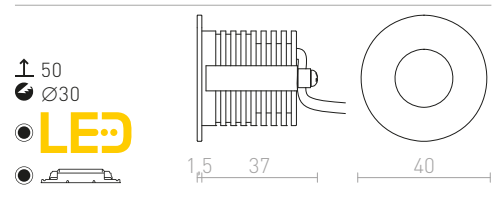
Corp de iluminat cu LED de orientare încastrat pentru montarea în pereți falși sau boltă.

### RIO R ÎNCASTRAT

230 V LED 3 W  $\angle 22^\circ$  3000 K 70 lm Ra 80

R12656 alb

120 RON

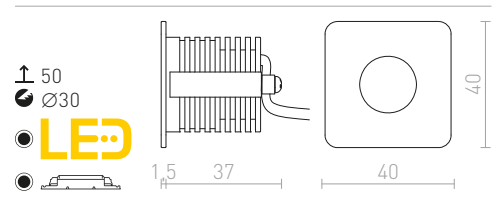


### RIO SQ ÎNCASTRAT

230 V LED 3 W  $\angle 22^\circ$  3000 K 70 lm Ra 80

R12350 alb

98 RON

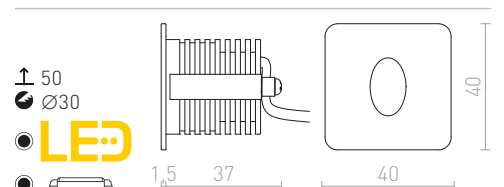


### RIO SQ O ÎNCASTRAT

230 V LED 3 W  $\angle 22^\circ$  3000 K 70 lm Ra 80

R12655 alb

98 RON







IP54



## MARCO LED

Corp de iluminat rotund încastrat de perete, potrivit pentru utilizare în exterior și în interior. Inclusiv cutia de montare. Instalarea doar cu iluminare în jos.

### MARCO ÎNCASTRAT

230 V LED 3 W 3000 K 80 lm Ra 80 IP54

**R12024** alb **198 RON**

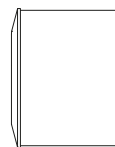
**R12029** gri argintiu **198 RON**

**R12030** antracit **198 RON**

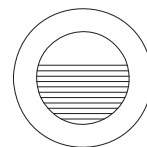
↑ 60  
● Ø76



● LED



56



78



IP54

IP54



## CLUB

Corp de iluminat LED încastrat în perete, potrivit pentru iluminarea orientativă a coridoarelor și scârilor.

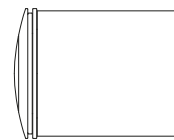
### CLUB ÎNCASTRAT

230 V LED 3 W 3000 K 270 lm Ra 80 IP54

**R12685** gri argintiu **220 RON**

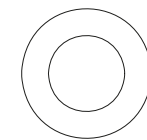
↑ 90  
● Ø57

● LED



10

65



58

### CLUB IND ÎNCASTRAT

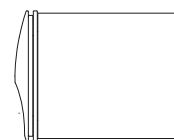
230 V LED 3 W 3000 K 270 lm Ra 80 IP54

**R12686** gri argintiu **198 RON**

↑ 90  
● Ø56

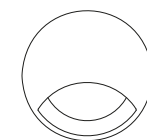


● LED



10

65



58



IP54



## ASTERIA

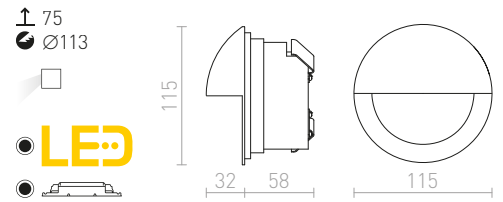
Corp de iluminat exterior încadrat în perete. Rama vizibilă este de 3 cm adâncime. Montajul corpului de iluminat doar cu iluminatul în jos.

### ASTERIA ÎNCASTRAT

230 V LED 3 W 3000 K 180 lm Ra 80 IP54

R10558 gri argintiu

290 RON









IP54



IP54



IP54

### KICK

Lumina de orientare incasabila cu LED integrat care emite lumina pe una , doua sau trei laturi. Destinat pentru instalatii pe perete.

#### KICK I ÎNCASTRAT

230 V LED 3 W 3000 K 100 lm Ra 80 IP54

R12613 alb

238 RON

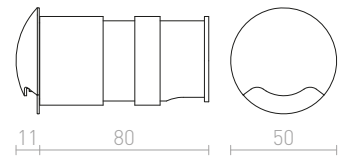
R12615 negru

238 RON

↑ 80

● Ø40

● LED



#### KICK II ÎNCASTRAT

230 V LED 3 W 3000 K 120 lm Ra 80 IP54

R12616 alb

238 RON

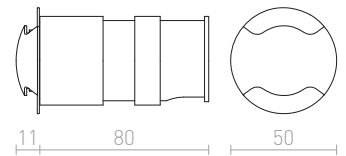
R12618 negru

238 RON

↑ 80

● Ø40

● LED



#### KICK III ÎNCASTRAT

230 V LED 3 W 3000 K 150 lm Ra 80 IP54

R12619 alb

238 RON

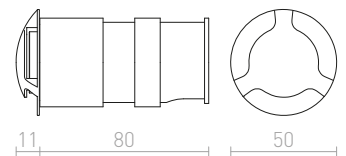
R12621 negru

238 RON

↑ 80

● Ø40

● LED





## AMARO

Corp de iluminat LED încadrat în perete, potrivit pentru iluminarea orientativă a coridoarelor și scărilor.

### AMARO ÎNCASTRAT

230 V LED 3 W  $\angle 60^\circ$  3000 K 270 lm Ra 80

**R12690** alb

**178 RON**

**R13958** negru

**178 RON**

NEW

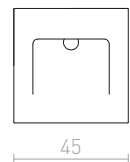
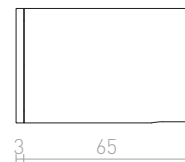


± 70

● Ø40



● LED





IP54



## PER

Corp de iluminat încastrat de perete cu LED pentru iluminarea orientativă a trotuarelor, scărilor sau teraselor, potrivită pentru utilizare în exterior și interior.

### PER ÎNCASTRAT

230 V LED 3 W 3000 K 76 lm Ra 80 IP54

R12576 alb

248 RON

R12577 antracit

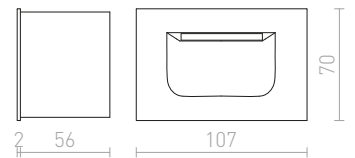
248 RON

↑ 60


▣ 65x102



LED



IP54



## TESS

Corp de iluminat de perete încastrat, potrivit pentru exterior și interior, în trei culori. Inclusiv cutia de montare. Instalarea doar cu iluminare în jos.

### TESS SQ ÎNCASTRAT

230 V LED 3 W 3000 K 80 lm Ra 80 IP54

R12013 alb

258 RON

R12014 gri argintiu

258 RON

R12015 antracit

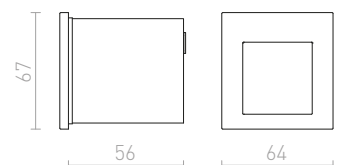
258 RON

↑ 70

▣ 60x55



LED





## RAGG

Aplica de perete încastrată pentru exterior pentru iluminarea căii.

### RAGG ÎNCASTRATĂ

230 V LED 12 W 3000 K 406 lm Ra 80 IP65

R13620 alb

520 RON

R13621 negru

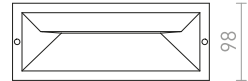
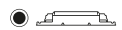
520 RON

↑ 80

↙ 80x230




● LED



5 85

250



IP65

## RASQ

Aplică încasabilă de perete cu LED integrat pentru utilizare în interior și exterior. Potrivit ca iluminat de orientare a potecilor, scarilor sau teraselor. Instalați numai ca iluminare în jos.

### RASQ ÎNCASTRAT ÎN PERETE

230 V LED 9 W 3000 K 190 lm Ra 80 IP65

R12627 alb

820 RON

R12628 antracit



820 RON

↑ 80

↙ 237x77



● LED



250



## INTRO

Corp de iluminat dreptunghiular încastrat din aluminiu pieptănat, cu LED COB încorporat. Grosimea feței este de 0,3 cm. Inclusiv caseta de montare. Doar pentru conectarea în serie.

### INTRO L

350 mA LED 3W 3000 K 185 lm Ra 80

**R10598** aluminiu

**278 RON** %

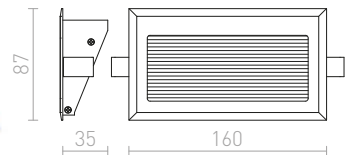
↑ 60

■ 86x146



● **LED**

○ G13124









IP65



IP65



IP65



### GORDIQ

Corp de iluminat LED încadrat pentru iluminarea de orientare a trotuarelor, scărilor sau teraselor. Instalarea doar cu iluminare în jos.

#### GORDIQ L ÎNCASTRAT

230 V LED 3 W 3000 K 90 lm Ra 80 IP65

R12537 alb

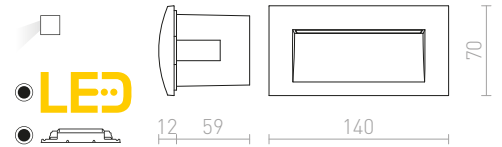
328 RON

R12538 antracit

328 RON

↑ 60

▣ 115x50



LED



#### GORDIQ M ÎNCASTRAT

230 V LED 3 W 3000 K 90 lm Ra 80 IP65

R12535 alb

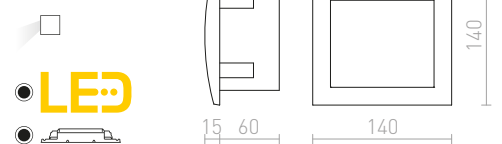
420 RON

R12536 antracit

420 RON

↑ 60

▣ 115x108



LED



#### GORDIQ S ÎNCASTRAT

230 V LED 1,5 W 3000 K 30 lm Ra 80 IP65

R12533 alb

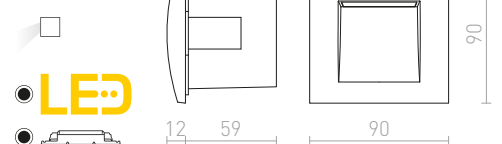
268 RON

R12534 antracit

268 RON

↑ 60

▣ 75x72



LED





IP65



IP65



## DEJAVU

Corp de iluminat LED încadrat în perete pentru iluminarea de orientare a trotuarelor, scărilor sau teraselor.

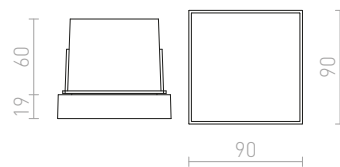
### DEJAVU SQ 9 INCASTRAT

230 V LED 3,5W 3000 K 120 lm Ra 80 IP65

R12530 negru

268 RON %

↑ 70  
72x75



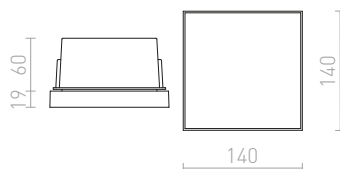
### DEJAVU SQ 14 INCASTRAT

230 V LED 6 W 3000 K 270 lm Ra 80 IP65

R12531 negru

345 RON %

↑ 70  
108x125









## 3F SISTEM

3F SISTEM	490-495
3F SPOT	496-513
3F SUSPENDATĂ	514-531

## 1F SISTEM

1F SISTEM	532-535
1F SPOT	536-545
1F SUSPENDATE	546-555

## BANDĂ LED

BANDĂ LED	556-561
PROFIL	562-565



3F SISTEM  
3F SISTEM



**EUTRAC 1m**  
490-495



**EUTRAC 2m**  
490-495



**EUTRAC 3m**  
490-495

490-495

3F SISTEM  
3F SPOT



**FLATLINE 60**  
496-497



**FLATLINE 150**  
496-497



**FOCUS 12**  
498-499

496-513



**FOCUS 20**  
498-499



**FOCUS 30**  
498-499



**WISH 20**  
500-501



**WISH 30**  
500-501



**OPTIMUS**  
500-501



**ZUMA**  
500-501



**MAVRO**  
502-503



**LOLLIPOP**  
502-503



**TRAX**  
502-503



**MAVRO**  
502-503



**BAHIA**  
504-505



**PRODIGIS**  
504-505



**FANGIO**  
504-505



**DARIO**  
506-507



**CONNOR**  
506-507



**CADENZA**  
506-507



**FORZA**  
508-509



**BELENOS**  
508-509



**DUDE**  
508-509



**BEEBA I**  
510-511



**BEEBA II**  
510-511



**PURINA**  
510-511



**TRICA**  
510-511



**PIXIE**  
512-513



**PIXIE**  
512-513



**KELLY LED**  
512-513



**FAX E27**  
512-513



**FAX**  
512-513

## 3F SISTEM 3F SUSPENDATĂ



**LUNA 20**  
514-515



**LUNA 25**  
514-515



**LUNA 30**  
514-515

514-531



**JULIETTA 16**  
516-517



**JULIETTA 31**  
516-517



**COPA**  
516-517



**BELLINI**  
516-517



**SANSSOUCI**  
518-519



**GARNISH**  
518-519



**EIGHT**  
518-519



**CHOUPETTE**  
520-521



**GIULIA 12**  
520-521



**GIULIA 20**  
520-521



**ARAQ**  
520-521



**AGNETA**  
522-523



**BLONDIE 25**  
522-523



**ASTON**  
522-523



**BUCKY 40**  
524-525



**MONROE 30**  
524-525

**SINTRA 30**  
524-525

**BABADES**  
526-527

**DESTY**  
526-527

**BELENOS**  
526-527



**MAVRO**  
526-527

**JACK RC**  
528-529

**BURTON**  
528-529

**TUTTI**  
528-529

**FRUTTI**  
528-529



**ELISA**  
530-531

**1F SISTEM**  
**1F SISTEM**

532-535



**1F 1m**  
532-535



**1F 2m**  
532-535

**1F SISTEM**  
**1F SPOT**

536-545



**FOCUS 12**  
536-537



**FOCUS 20**  
536-537



**OPTIMUS**  
536-537



**WISH 20**  
538-539

**WISH 30**  
538-539

**MAVRO**  
538-539

**BELENOS**  
540-541

**FORZA**  
540-541





**CADENZA**  
540-541



**DUDE**  
540-541



**CONNOR**  
542-543



**LALA**  
542-543



**SIENA**  
542-543



**DARIO**  
542-543



**TRICA**  
544-545



**PURINA**  
544-545



**BEEBA I**  
544-545



**BEEBA II**  
544-545

## 1F SISTEM 1F SUSPENDATE

546-555



**LUNA 20**  
546-547



**LUNA 25**  
546-547



**LUNA 30**  
546-547



**COPA**  
546-547



**BELLINI L E14**  
548-549



**PULIRE RD**  
548-549



**PULIRE CON**  
548-549



**ARAQ**  
548-549



**GIULIA 12**  
550-551



**GIULIA 20**  
550-551



**JULIETTA 16**  
550-551



**JULIETTA 31**  
550-551



**ICAR**  
552-553



**CHOUETTE**  
552-553



**BABADES**  
552-553



**BELENOS**  
552-553



**MAVRO**  
552-553



**ELISA**  
554-555



**BLONDIE 25**  
554-555

**DESTY**  
554-555

**AGNETA**  
554-555

## BANDĂ LED BANDĂ LED

556-561



**LED STRIP ORION RGB**  
556-557



**LED STRIP ORION RGBW**  
556-557



**LED STRIP ORION**  
558-559



**Wi-fi ovladač 5v1**  
556-557



**LEDSTRIPORION60,100,150**  
556-557



**LED STRIP IP54 5m**  
560-561



**LED STRIP IP20 5m**  
560-561



**LED STRIP**  
560-561



**LED STRIP**  
560-561

## BANDĂ LED PROFIL

562-565



**LED PROFILE G**  
562-563



**LED PROFILE H**  
562-563



**LED PROFILE J**  
562-563



**LED PROFILE I 30/60**  
562-563



**LED PROFILE A**  
564-565



**LED PROFILE B**  
564-565

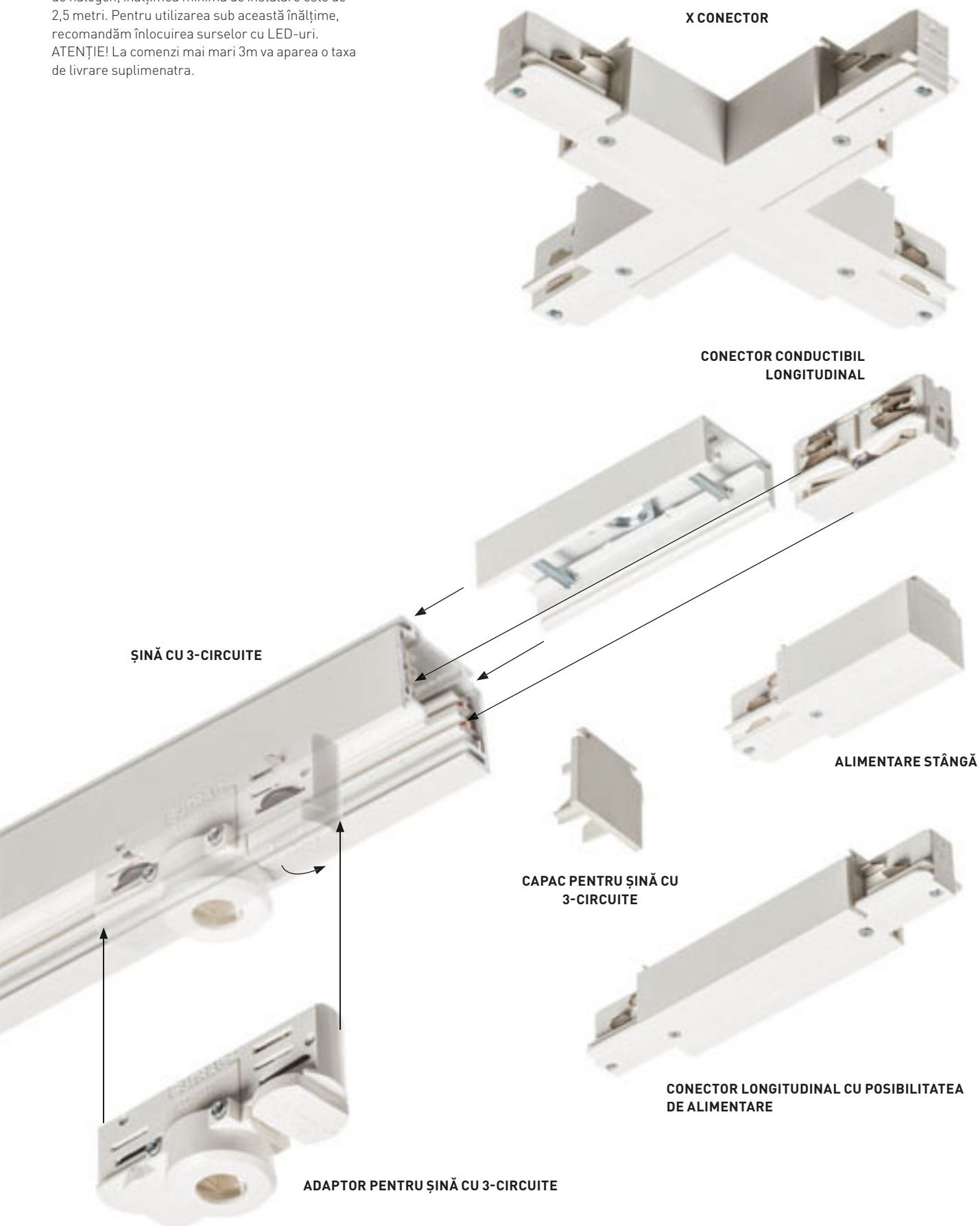


**LED PROFILE D**  
564-565

## EUTRAC

### ȘINĂ CU 3-CIRCUITE

Șină cu trei circuite EUTRAC. Este posibil de tăiat la lungimea necesară. Nu este necesar să tăiați sau să îndoiți capetele firelor. Dacă sunt utilizate surse de halogen, înălțimea minimă de instalare este de 2,5 metri. Pentru utilizarea sub această înălțime, recomandăm înlocuirea surselor cu LED-uri. ATENȚIE! La comenzi mai mari 3m va apărea o taxa de livrare suplimentară.



L CONECTOR INTERIOR



L CONECTOR EXTERIOR



CABLU SUSPENDAT



CONECTOR PENTRU ȘINĂ CU 3-CIRCUITE




ADAPTOR SUSPENDAT PENTRU ȘINĂ CU 3-CIRCUITE



CU ALIMENTARE PENTRU ȘINĂ CU 3-CIRCUITE



T CONECTOR DE STÂNGĂ



CONECTOR FLEXIBIL




ADAPTOR MECANIC



# EUTRAC

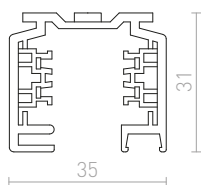
## ȘINĂ CU 3-CIRCUITE

Șină cu trei circuite EUTRAC. Este posibil de tăiat la lungimea necesară. Nu este necesar să tăiați sau să îndoiți capetele firelor. Dacă sunt utilizate surse de halogen, înălțimea minimă de instalare este de 2,5 metri. Pentru utilizarea sub această înălțime, recomandăm înlocuirea surselor cu LED-uri. ATENȚIE! La comenzi mai mari 3m va apărea o taxă de livrare suplimentară.



### 1M ȘINĂ CU 3-CIRCUITE

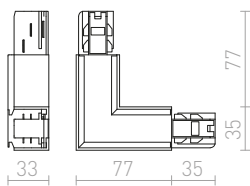
230 V		
<b>R12072</b> alb	<b>480 RON</b>	
<b>R12073</b> negru	<b>480 RON</b>	
<b>R12074</b> gri argintiu	<b>480 RON</b>	



### L CONECTOR INTERIOR

Conector-L cu sursă de alimentare pentru șina cu 3-circuite EUTRAC. Sarcina maximă 16A.

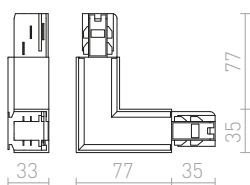
230 V		
<b>R11326</b> alb	<b>360 RON</b>	
<b>R11327</b> negru	<b>360 RON</b>	
<b>R11328</b> gri argintiu	<b>520 RON</b>	



### L CONECTOR EXTERIOR

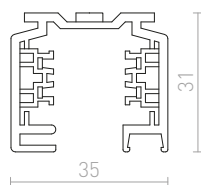
Conector-L cu sursă de alimentare pentru șină EUTRAC cu trei circuite încadrat. Sarcina maximă 16A.

230 V		
<b>R11323</b> alb	<b>360 RON</b>	
<b>R11324</b> negru	<b>360 RON</b>	
<b>R11325</b> gri argintiu	<b>520 RON</b>	



### 2M ȘINĂ CU 3-CIRCUITE

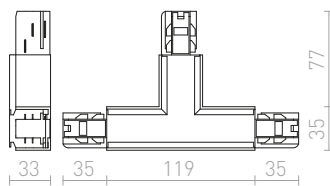
230 V		
<b>R11300</b> alb	<b>780 RON</b>	
<b>R11301</b> negru	<b>780 RON</b>	
<b>R11302</b> gri argintiu	<b>780 RON</b>	



### T CONECTOR DE DREAPTĂ

Conector-T cu sursă de alimentare pentru șina cu 3-circuite EUTRAC. Sarcina maximă 16A.

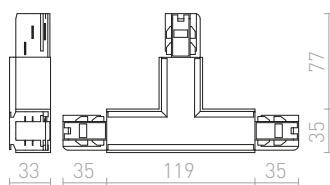
230 V		
<b>R11332</b> alb	<b>560 RON</b>	
<b>R11333</b> negru	<b>560 RON</b>	
<b>R11334</b> gri argintiu	<b>780 RON</b>	



### T CONECTOR DE STÂNGĂ

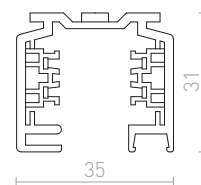
Conector-T cu sursă de alimentare pentru șină cu 3-circuite EUTRAC. Sarcina maximă 16A.

230 V		
<b>R11335</b> alb	<b>560 RON</b>	
<b>R11336</b> negru	<b>560 RON</b>	
<b>R11337</b> gri argintiu	<b>780 RON</b>	



### 3M ȘINĂ CU 3-CIRCUITE

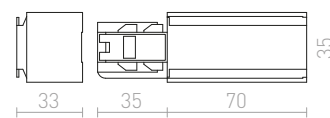
230 V		
<b>R11303</b> alb	<b>1 150 RON</b>	
<b>R11304</b> negru	<b>1 150 RON</b>	
<b>R11305</b> gri argintiu	<b>1 150 RON</b>	



### ALIMENTARE DREAPTĂ

Conector de capăt pentru montat pe suprafață / suspendat șină cu trei circuite EUTRAC. Posibilitatea de încărcare maxim 16A.

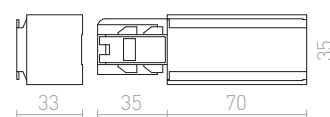
230 V		
<b>R11311</b> alb	<b>178 RON</b>	
<b>R11312</b> negru	<b>178 RON</b>	
<b>R11313</b> gri argintiu	<b>229 RON</b>	



### ALIMENTARE STÂNGĂ

Conector de capăt pentru montat pe suprafață / suspendat șină cu trei circuite EUTRAC. Posibilitatea de încărcare maxim 16A.

230 V		
<b>R11314</b> alb	<b>178 RON</b>	
<b>R11315</b> negru	<b>178 RON</b>	
<b>R11316</b> gri argintiu	<b>229 RON</b>	

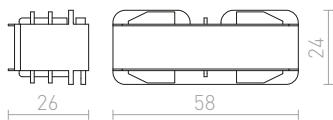




**CONECTOR CONDUCTIBIL LONGITUDINAL**

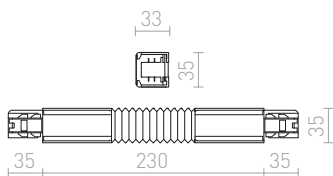
Îmbinarea conductivă longitudinală pentru șinele EUTRAC. Din motive statice, este necesară o conexiune mecanică (R11354, R11355 sau R11356) pentru montare suspendată. Sarcină maximă admisă 16A. 230 V

<b>R11317</b> alb	<b>120 RON</b>
<b>R11318</b> negru	<b>120 RON</b>
<b>R11319</b> gri argintiu	<b>150 RON</b>

**CONECTOR FLEXIBIL**

Conector conductibil flexibil pentru șină EUTRAC cu 3-circuite. Rădus 30° -330°. Prin această conexiune este posibil alimentarea sistemului cu șină. Sarcină maximă admisă 16A. 230 V

<b>R11329</b> alb	<b>520 RON</b>
<b>R11330</b> negru	<b>520 RON</b>
<b>R11331</b> gri argintiu	<b>520 RON</b>

**CONECTOR LONGITUDINAL CU POSIBILITATEA DE ALIMENTARE**

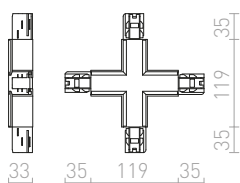
Conexiune conductivă longitudinală cu sursă de alimentare pentru șina cu 3-circuite EUTRAC. Sarcina maximă 16A.

230 V	
<b>R11320</b> alb	<b>360 RON</b>
<b>R11321</b> negru	<b>360 RON</b>
<b>R11322</b> gri argintiu	<b>520 RON</b>

**X CONECTOR**

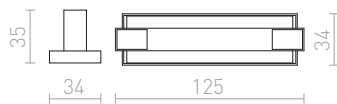
ConeCTOR-X cu sursă de alimentare pentru șina cu 3-circuite EUTRAC. Posibilitatea alimentării pentru două circuite. Sarcina maximă 16A.

230 V	
<b>R11338</b> alb	<b>720 RON</b>
<b>R11339</b> negru	<b>720 RON</b>
<b>R11340</b> gri argintiu	<b>950 RON</b>

**CU ALIMENTARE PENTRU ȘINĂ CU 3-CIRCUITE**

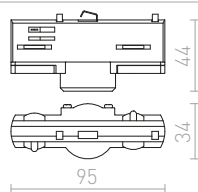
Sursă de alimentare continuă pentru EUTRAC cu trei circuite, fără demontarea șinei. Sarcină maximă admisă 16A.

230 V	
<b>R11346</b> alb	<b>290 RON</b>
<b>R11347</b> negru	<b>290 RON</b>
<b>R11348</b> gri argintiu	<b>360 RON</b>

**ADAPTOR PENTRU ȘINĂ CU 3-CIRCUITE**

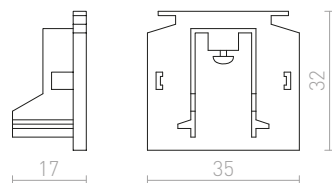
Sarcină maximă 5 kg și 10A.

230 V	
<b>R11360</b> alb	<b>150 RON</b>
<b>R11361</b> negru	<b>150 RON</b>
<b>R11362</b> gri argintiu	<b>215 RON</b>

**CAPAC PENTRU ȘINĂ CU 3-CIRCUITE**

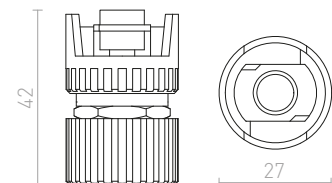
Capac pentru șina cu 3-circuite EUTRAC.

<b>R11307</b> alb	<b>16 RON</b>
<b>R11308</b> negru	<b>16 RON</b>
<b>R11309</b> gri argintiu	<b>32 RON</b>

**ADAPTOR MECANIC**

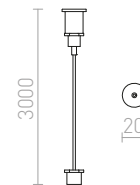
Adaptor mecanic atât pentru montări pe suprafață și șine încastate EUTRAC. Sarcină maximă 10kg.

<b>R11352</b> alb	<b>129 RON</b>
<b>R11353</b> negru	<b>129 RON</b>

**3M CABLU SUSPENDAT**

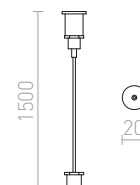
Cablu suspendare pentru șină cu 3-circuite EUTRAC. Filet M13.

<b>R11359</b>	<b>215 RON</b>
---------------	----------------

**1,5M CABLU SUSPENDAT**

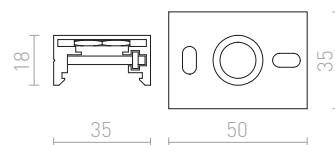
Cablu suspendare pentru șină cu 3-circuite EUTRAC. Filet M13.

<b>R11358</b>	<b>198 RON</b>
---------------	----------------

**ADAPTOR SUSPENDAT PENTRU ȘINĂ CU 3-CIRCUITE**

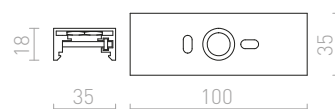
Adaptor pentru fixarea cablului suspendat. Filet M13.

<b>R11349</b> alb	<b>68 RON</b>
<b>R11350</b> negru	<b>68 RON</b>
<b>R11351</b> gri argintiu	<b>78 RON</b>

**CONECTOR PENTRU ȘINĂ CU 3-CIRCUITE**

Îmbinarea mecanică trebuie utilizată pentru a consolida sistemele de șină suspendate la interconectarea șinelor individuale cu o îmbinare conductivă longitudinală.


<b>R11354</b> alb	<b>120 RON</b>
<b>R11355</b> negru	<b>120 RON</b>
<b>R11356</b> gri argintiu	<b>129 RON</b>





**ȘINĂ ÎNCASTRATĂ CU 3-CIRCUITE**

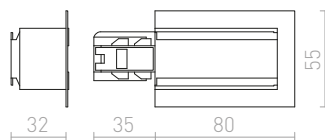
Șină încastrată cu trei circuite EUTRAC, din aluminiu presat care servește și ca împământare. Două profile interioare din plastic, care conduc patru fire de cupru cu un diametru de 2,5 mm. Orice profil poate fi tăiat cu ușurință la lungimea dorită. Nu este necesar să tăiați sau să îndoiți capetele firului. Atunci când utilizați surse de halogen, înălțimea minimă de instalare este de 2,5 m. Vă recomandăm înlocuirea în sursele LED sub această înălțime.

**ALIMENTARE PENTRU ȘINĂ ÎNCASTRATĂ STÂNGĂ**

Sursă de alimentare finală pentru șină cu trei circuite EUTRAC. Posibilitate de încărcare max 16A.

230 V  
R11342 alb

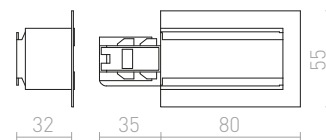
215 RON

**ALIMENTARE PENTRU ȘINĂ ÎNCASTRATĂ DREAPTĂ**

Sursă de alimentare finală pentru șină cu trei circuite EUTRAC. Posibilitate de încărcare max 16A.

230 V  
R11341 alb

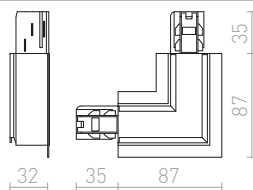
215 RON

**L CONEXIUNE EXTERIOARĂ PENTRU ȘINĂ ÎNCASTRATĂ**

Conector-L cu sursă de alimentare pentru șină EUTRAC cu trei circuite încadrat. Sarcina maximă 16A.

230 V  
R11344 alb

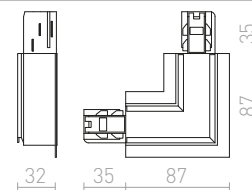
420 RON

**L CONEXIUNE INTERIOARĂ PENTRU ȘINĂ ÎNCASTRATĂ**

Conector-L cu sursă de alimentare pentru șină EUTRAC cu trei circuite încadrat. Sarcina maximă 16A.

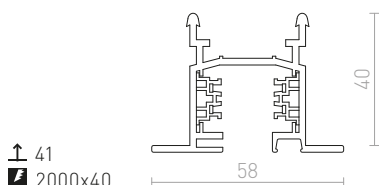
230 V  
R11345 alb

420 RON

**2M ȘINĂ ÎNCASTRATĂ CU 3-CIRCUITE**

230 V  
R11306 alb

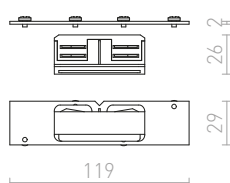
1 150 RON

**CONEXIUNE CONDUCTIBILĂ DIRECTĂ PENTRU ȘINĂ ÎNCASTRATĂ**

Conexiune conductivă longitudinală pentru listă încastrată EUTRAC. Posibilitate de încărcare max 16A.

230 V  
R11343 alb

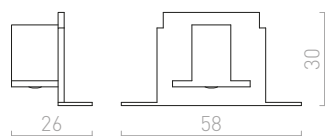
158 RON

**CAPAC PENTRU ȘINĂ ÎNCASTRATĂ**

Capac pentru încastrată trei-circuită listă EUTRAC.

R11310 alb

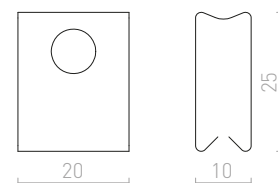
48 RON

**CLEMĂ CU ARC PENTRU ȘINĂ ÎNCASTRATĂ 6BUC**

Set de mânere pentru trei-circuit listă înfundată.

R11357

88 RON








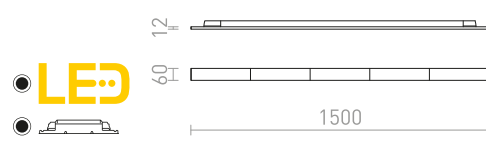
## FLATLINE

Lumină alungită pentru iluminarea zonei extinse cu un adaptor cu 3-circuite care are capacitatea de a seta diferite ieșiri de lumină: 35W, 40W, 45W și 50W.

**FLATLINE 150 PENTRU ȘINĂ CU 3-CIRCUITE**  
230 V LED 50 W  $\angle 90^\circ$  3000 K 8000 lm Ra 80

R13732 alb

1 280 RON



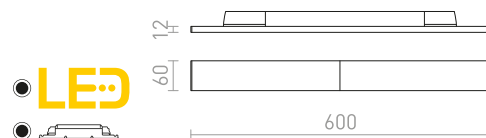
## FLATLINE

Lumină alungită pentru iluminarea zonei extinse cu un adaptor cu 3-circuite care are capacitatea de a seta diferite ieșiri de lumină: 14W, 16W, 18W și 20W.

**FLATLINE 60 PENTRU ȘINĂ CU 3-CIRCUITE**  
230 V LED 20 W  $\angle 90^\circ$  3000 K 3200 lm Ra 80

R13731 alb

890 RON









## FOCUS

Spot reglabil in forma de tub pentru piste cu 3-circuite, cu posibilitatea de a regla unghiul fasciculului intre 10-60 de grade cu asa-numita functie zoom. Temperatura de culoare a luminii poate fi modificata folosind un comutator de pe lumina: 3000K, 4000K, 5000K. Dimmabilă TRIAC.

### FOCUS 12 DIMM PENTRU ȘINĂ CU 3-CIRCUITE

230 V LED 12 W  $\angle 10-60^\circ$  3000 K 4000 K 5000 K  
780 lm Ra 80

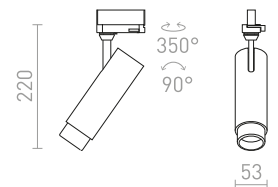
R13882 alb

450 RON NEW

R13883 negru

450 RON NEW

● LED  
● dimmabilă



### FOCUS 20 DIMM PENTRU ȘINĂ CU 3-CIRCUITE

230 V LED 20 W  $\angle 10-60^\circ$  3000 K 4000 K 5000 K  
1540 lm Ra 80

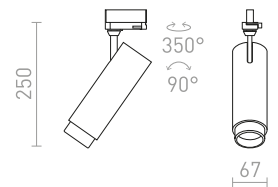
R13884 alb

580 RON NEW

R13885 negru

580 RON NEW

● LED  
● dimmabilă



### FOCUS 30 DIMM PENTRU ȘINĂ CU 3-CIRCUITE

230 V LED 30 W  $\angle 10-60^\circ$  3000 K 4000 K 5000 K  
2300 lm Ra 80

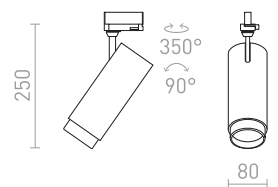
R13886 alb

720 RON NEW

R13887 negru

720 RON NEW

● LED  
● dimmabilă





## ZUMA

Tub corp de iluminat pentru șină cu 3-circuite. Cu posibilitate de schimbare modul de iluminare cu sistem zoom 10-50°. Dimmabilă TRIAC.

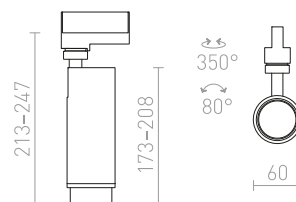
**ZUMA DIMM PENTRU LISTĂ CU TREI MARGINI**  
230 V LED 20 W  $\angle 10-50^\circ$  3000 K 1000 lm Ra 80

**R13529** alb

**620 RON**

**R13531** negru

**620 RON**



## OPTIMUS

Spot cilindric pentru șinele cu 3-circuite cu soclu GU10 pentru surse de lumina LED. Are capacitatea de a regla unghiul fasciculului între 10-50° folosind așa-numita funcție de zoom. Pentru a evita umbrele nedorite, lumina trebuie completată cu surse de lumină care au un unghi de fascicul de 120°.

**OPTIMUS PENTRU ȘINĂ TRIFAZAT**

230 V LED GU10 9 W  $\angle 10-50^\circ$

**R13783** alb

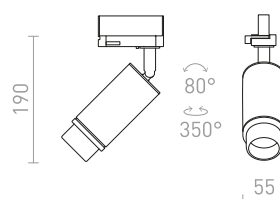
**320 RON**

**R13784** negru

**320 RON**



G12232





## WISH

Spot cilindric reglabil pentru pista cu 3-circuite cu posibilitatea de a comuta culoarea luminii: alb cald (WW), alb neutru (NW), alb rece (CW). Dimmabilă TRIAC.

### WISH 20 DIMM PENTRU ȘINĂ TRIFAZAT

230 V LED 20 W  $\angle 36^\circ$  3000 K 4000 K 5000 K  
1600 lm Ra 80

**R13773** alb

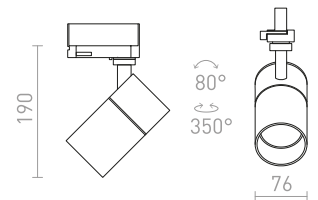
**R13774** negru

**535 RON**

**535 RON**

NEW

NEW



### WISH 30 DIMM PENTRU ȘINĂ TRIFAZAT

230 V LED 30 W  $\angle 36^\circ$  3000 K 4000 K 5000 K  
2400 lm Ra 80

**R13775** alb

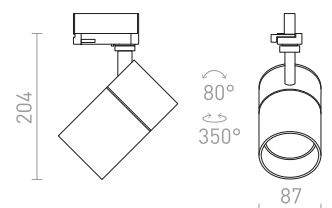
**R13776** negru

**645 RON**

**645 RON**

NEW

NEW





## LOLLIPOP

Reflector LED cilindric pentru șină cu 3-circuite.

### LOLLIPOP PENTRU ȘINĂ CU 3-CIRCUITE

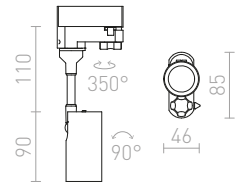
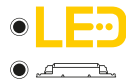
230 V LED 8 W  $\angle 40^\circ$  3000 K 620 lm Ra 80

R12412 alb

229 RON %

R12413 negru

229 RON %



## TRAX

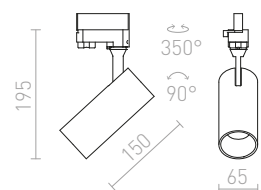
Spot minimalist cu LED integrat pentru șinele cu 3-circuite. Interiorul și exteriorul luminii sunt cu culori contrastante.

### TRAX PENTRU ȘINĂ CU 3-CIRCUITE

230 V/400 mA LED 15 W  $\angle 38^\circ$  3000 K 1370 lm Ra 80

R11694 alb/auriu

560 RON %



## MAVRO

LED reflector cilindric pentru șină cu 3-circuite.  
Dimmabilă TRIAC.

### MAVRO DIMM PENTRU ȘINĂ CU 3-CIRCUITE

230 V LED 12 W  $\angle 38^\circ$  3000 K 1020 lm Ra 80

R13171 alb

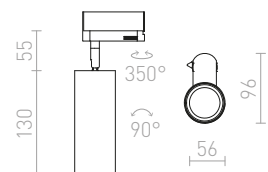
850 RON

R13172 auriu

820 RON ➔

R13173 negru/auriu

850 RON







## MAVRO

Reflector LED cilindric pentru șină cu 3-circuite.


### MAVRO PENTRU ȘINĂ CU 3-CIRCUITE

230 V LED 12 W  $\angle 38^\circ$  3000 K 1020 lm Ra 80

R12995 alb

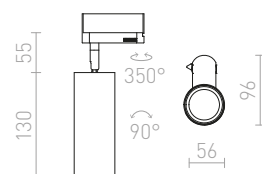
620 RON

R12996 auriu

560 RON 

R12997 negru/auriu

620 RON





## FANGIO

Corp de iluminat reflector în doi versiuni color pentru șină cu 3-circuite.

### FANGIO PENTRU ȘINĂ CU 3-CIRCUITE

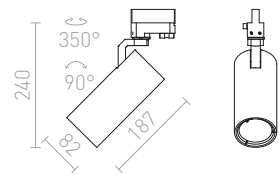
230 V LED 25 W  $\angle 36^\circ$  3000 K 2200 lm Ra 80

R12059 gri argintiu

420 RON %

R12060 negru

420 RON %





## BAHIA

Spot de mare putere pentru piese cu 3-circuite cu sursă de lumină LED integrată.

### BAHIA PENTRU ȘINĂ CU 3-CIRCUITE

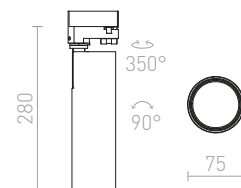
230 V LED 28 W  $\angle 38^\circ$  3000 K 2700 lm Ra 80

R12823 alb

720 RON

R12824 negru

720 RON



## PRODIGI

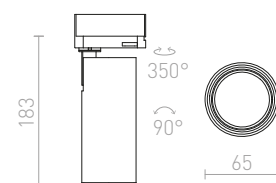
Corp de iluminat cilindric reflector pentru șină cu 3-circuite. Corpul de iluminat este disponibil cu LED de 10W.



### PRODIGI S PENTRU ȘINĂ CU 3-CIRCUITE

230 V LED 10 W  $\angle 36^\circ$  3000 K 1000 lm Ra 80

R13000 alb

380 RON





## DARIO

Spot cilindric cu soclu GU10 pentru surse de lumina LED, inclusiv o nuanta decorativa din alama neagra periată. Sunt disponibile diferite combinatii de culori prin achizitionarea de nuante suplimentare in alte culori. Pentru utilizare cu sine cu 3-circuite.

### DARIO PENTRU ȘINĂ CU 3-CIRCUITE

230 V GU10 9 W

**R13873** alb/alamă pieptănat

**460 RON**

NEW

**R13874** negru/alamă pieptănat

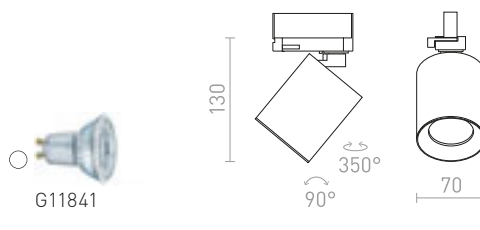
**460 RON**

NEW

**R13875** alamă pieptănat

**520 RON**

NEW



## DARIO

Abajur interior decorativ din metal in diverse culori pentru lumina DARIO.

### DARIO INEL DECORATIV

**R13876** alb

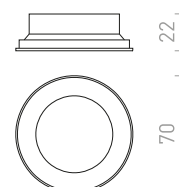
**48 RON**

NEW

**R13877** negru

**48 RON**

NEW







## CADENZA

Spot reflectorizant cilindric cu mufă GU10 pentru piese cu 3-circuite.

### CADENZA PENTRU ȘINĂ CU 3-CIRCUITE

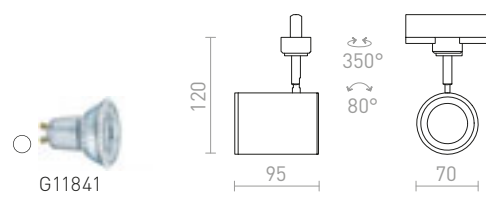
230 V LED GU10 10 W

R13348 alb

340 RON

R13349 negru

340 RON



## CONNOR

Spot reflectorizant cilindric cu mufă GU10 pentru piese cu 3-circuite.

### CONNOR PENTRU ȘINĂ CU 3-CIRCUITE

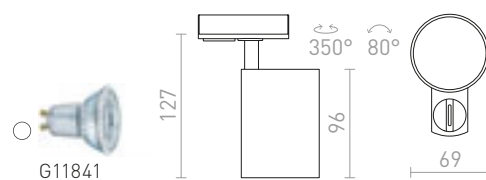
230 V LED GU10 10 W

R13499 alb/negru

340 RON

R13500 negru/auriu

340 RON







## DUDE

Spot cilindric cu priza GU10 pentru surse de lumina LED si adaptor pentru sine cu 3-circuite.

### DUDE PENTRU ȘINĂ CU 3-CIRCUITE


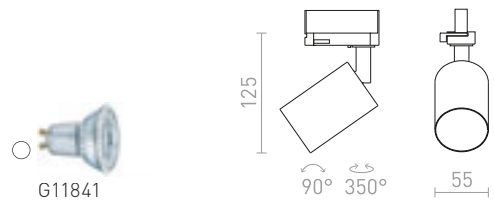
230 V LED GU10 9 W

**R13928** alb

**290 RON** NEW

**R13929** negru

**290 RON** NEW



## FORZA

Spot reflectorizant cilindric cu mufă GU10 pentru piese cu 3-circuite.

### FORZA PENTRU ȘINĂ CU 3-CIRCUITE

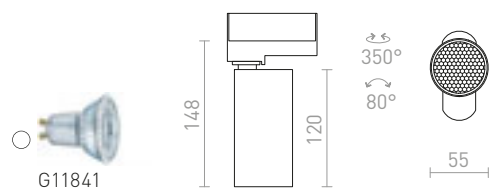
230 V LED GU10 10 W

**R13352** alb

**360 RON**

**R13353** negru

**360 RON**





## BELENOS

Spot electric cilindric minimalist cu o priză GU10 pentru șină cu 3-circuite. Arcurile atașate la priză permit utilizarea surselor de lumină de diferite lungimi.

### BELENOS PENTRU ȘINĂ CU 3-CIRCUITE

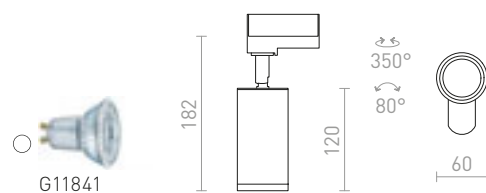
230 V LED GU10 9 W


**R13368** alb

**320 RON**

**R13370** negru

**320 RON**





## TRICA

Corp de iluminat pentru sistem cu șină cu trei circuite cu soclu GU10. Poate fi utilizată o sursă de lumină cu un diametru de 111 mm sau 51 mm. Dimensiunile produsului sunt date fără sursă de lumină.

### TRICA PENTRU ȘINĂ CU 3-CIRCUITE

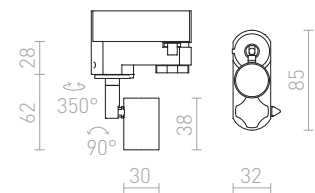
230 V GU10 50 W

**R12006** negru  
**R12007** alb

**158 RON**  
**158 RON**



G12723





## PURINA

Corp de iluminat cu trei circuite în trei variante de culori. Inclusiv inel decorativ pentru sursă de lumină GU10 cu diametrul reflectorului de 51 mm. Sursele de lumină ES111 pot fi de asemenea utilizate în corpurile de iluminat.

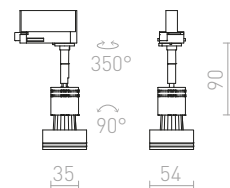
### PURINA PENTRU ȘINĂ CU 3-CIRCUITE

230 V GU10 50 W

<b>R12317</b> alb	<b>129 RON</b>	%
<b>R12318</b> gri argintiu	<b>129 RON</b>	%
<b>R12319</b> negru	<b>215 RON</b>	%



G11841



## BEEBA

Corp de iluminat pentru șină cu trei circuite în trei variante de culori.

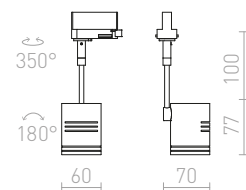
### BEEBA I PENTRU ȘINĂ CU 3-CIRCUITE

230 V GU10 35 W

<b>R12305</b> alb	<b>320 RON</b>	%
<b>R12306</b> gri argintiu	<b>229 RON</b>	%
<b>R12307</b> negru	<b>320 RON</b>	%



G11837



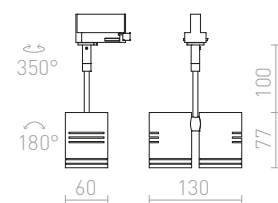
### BEEBA II PENTRU ȘINĂ CU 3-CIRCUITE

230 V GU10 2x35 W

<b>R12311</b> alb	<b>450 RON</b>	%
<b>R12312</b> gri argintiu	<b>258 RON</b>	%
<b>R12313</b> negru	<b>450 RON</b>	%



G11837





## PIXIE

Corp de iluminat din aluminiu cu adaptor înclinabil pentru șină cu trei circuite în trei culori. Corpul de iluminat este proiectat pentru surse economice LED cu soclu GX53.

### PIXIE PE GÂT DE GÂSCĂ PENTRU ȘINĂ 3-CIRCUITE

230 V LED GX53 7 W

**R10641** gri argintiu/crom


**780 RON** →

**R11768** alb

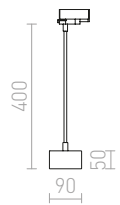
**820 RON**

**R11769** negru

**820 RON**



G12340



### PIXIE PENTRU ȘINĂ CU 3-CIRCUITE

230 V LED GX53 7 W

**R10640** gri argintiu/crom


**820 RON**

**R10644** alb/crom

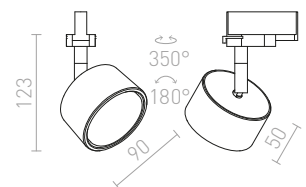
**820 RON**

**R10645** negru/crom

**820 RON**



G12340







## FAX

Lumină de cale minimalistă adecvată pentru utilizarea cu surse de lumină tip reflector E27.

### FAX E27 PENTRU LISTĂ CU TREI MARGINI

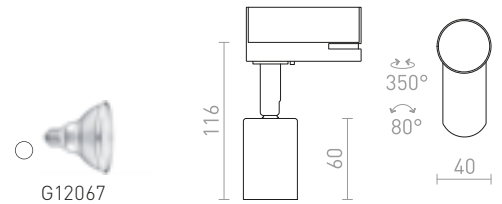
230 V E27 25 W

R13535 alb

158 RON

R13537 negru

158 RON



## KELLY LED

Corp de iluminat pentru șină cu 3-circuite. Corpul de iluminat este furnizat inclusiv cu modul LED.

### KELLY LED PENTRU ȘINĂ CU 3-CIRCUITE

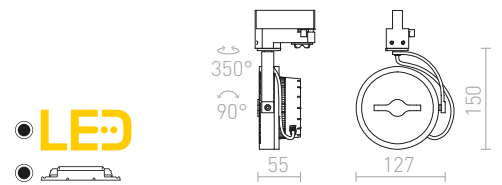
230 V LED 12 W  $\angle 24^\circ$  3000 K 600 lm Ra 80

R12338 alb

520 RON

R12339 negru

520 RON



## FAX

Corp de iluminat pentru sistemul cu șină cu 3-circuite. Corpul de iluminat este prevăzut cu soclu GU10.

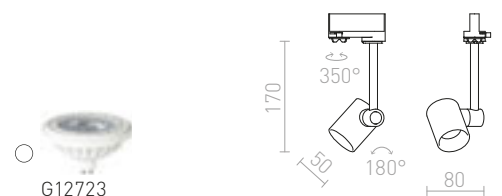
Sursă de lumină poate fi utilizată cu un diametru de 111 mm sau 51 mm. Dimensiunile corpului de iluminat  $\varnothing / H$  5 / 6,5 cm. Dimensiunile produsului sunt date fără sursă de lumină.

### FAX PENTRU ȘINĂ CU 3-CIRCUITE

230 V GU10 50 W

R11724 negru

215 RON







## LUNA

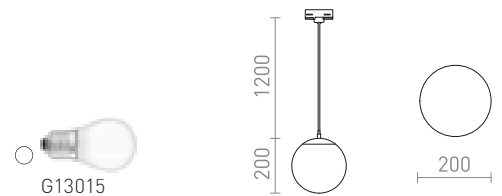
Pendant din sticlă de cul; oare opal cu cablu transparent și detalii cromate. Cablul este atașat la un adaptor pentru sine cu 3-circuite.

### LUNA 20 PENTRU ȘINĂ CU 3-CIRCUITE

230 V LED E27 15 W

**R13967** sticlă opal/crom

**645 RON** NEW

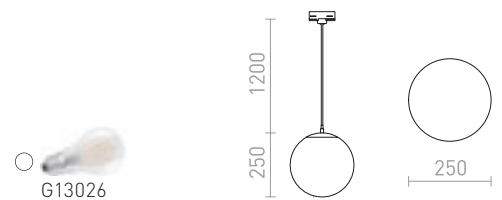


### LUNA 25 PENTRU ȘINĂ CU 3-CIRCUITE

230 V LED E27 15 W

**R13968** sticlă opal/crom

**880 RON** NEW

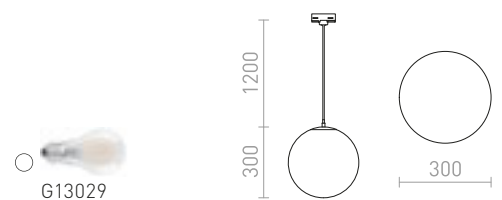


### LUNA 30 PENTRU ȘINĂ CU 3-CIRCUITE

230 V E27 15 W

**R13969** sticlă opal/crom

**1 150 RON** NEW





## BELLINI

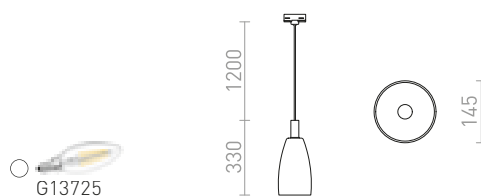
Suspensie din sticlă cu detalii lăcuite, o priză E14 pentru surse de lumină LED și un adaptor pentru șine cu 3-circuite.

### BELLINI PENTRU ȘINĂ CU 3-CIRCUITE

230 V E14 15 W

R13814 alb/sticlă transparentă

1 150 RON



## JULIETTA

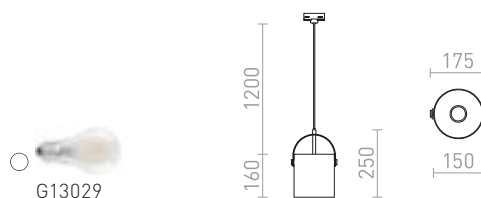
Pandativ cu nuanta cilindrica de culoare opal, detalii din metal lăcuit, cablu textil negru și adaptor pentru șinele cu 3-circuite.

### JULIETTA 16 PENTRU ȘINĂ CU 3-CIRCUITE

230 V E27 20 W

R13855 sticlă opal/negru

720 RON

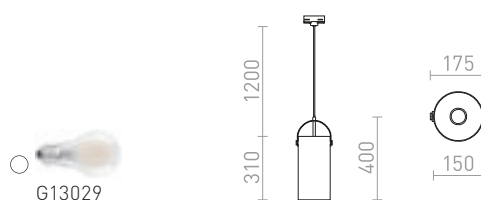


### JULIETTA 31 PENTRU ȘINĂ CU 3-CIRCUITE

230 V E27 20 W

R13856 sticlă opal/negru

880 RON





## COPA

Corp de iluminat agățat cu abajur din sticlă și cu adaptor pentru șină cu 3-circuite în două variante de culoare.

### COPA PENTRU ȘINĂ CU 3-CIRCUITE

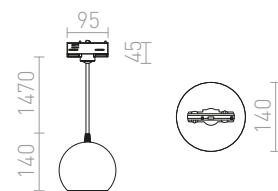
230 V E27 28 W

**R13207** sticlă opal

**890 RON**

**R13208** negru/sticlă

**980 RON**







## GARNISH

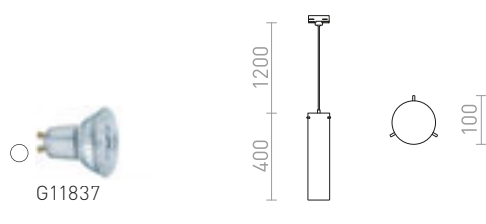
Tub suspendat din sticla transparenta cu detalii cromate si un adaptor pentru sinele cu 3-circuite. Abajurul din sticlă este închis în partea de jos și poate fi echipat cu decorațiuni adecvate.

### GARNISH PENTRU ȘINĂ CU 3-CIRCUITE

230 V GU10 9 W

R13815 sticlă transparentă/crom

820 RON



## EIGHT

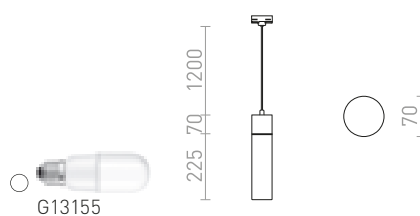
Pandativ cu nuanta de culoare opal, detalii cromate si adaptor pentru sinele cu 3-circuite.

### EIGHT PENTRU ȘINĂ CU 3-CIRCUITE SUSPENDAT

230 V E27 28 W

R13854 sticlă opal/crom

820 RON





## SANSSOUCI

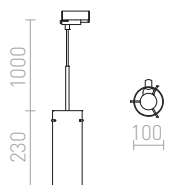
Corp de iluminat suspendat cu abajur din sticlă și adaptor pentru șină cu trei circuite. Aspectul corpului de iluminat neluminat este oglindit, iar atunci când sunt aprinse, sursele de lumină sunt parțial vizibile.

### SANSSOUCI PENTRU ȘINĂ CU 3-CIRCUITE

230 V E27 42 W

**R12095** sticlă de crom

**645 RON** ➤

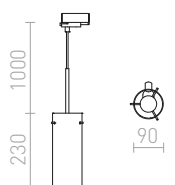


### SANSSOUCI PENTRU ȘINĂ CU 3-CIRCUITE

230 V E27 42 W

**R12094** sticlă de cupru

**645 RON** ➤





## GIULIA

Lampa suspendata cu abajur metalic lacuit si cablu textil. Cablul este atasat la un adaptor pentru 3-circuite.

### GIULIA 12 PENTRU ŞINĂ CU 3-CIRCUITE

230 V E27 40 W

**R13990** alb/crom

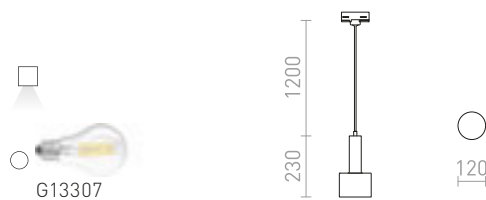
**420 RON**

NEW

**R13991** negru/aurie maro/alamă

**450 RON**

NEW



### GIULIA 20 PENTRU ŞINĂ CU 3-CIRCUITE

230 V E27 40 W

**R13992** alb/crom


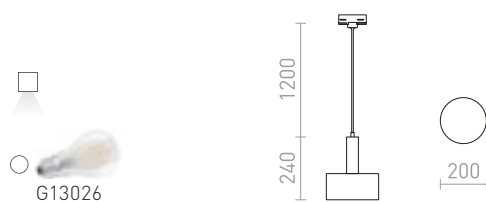
**480 RON**

NEW

**R13993** negru/aurie maro/alamă

**520 RON**

NEW





## ARAQ

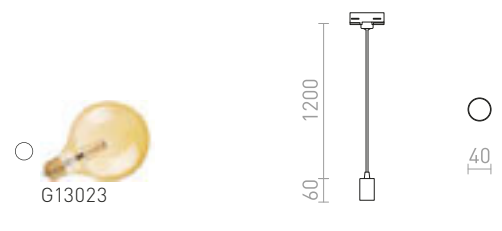
Pendant cu priza din alama, cablu textil si adaptor pentru sine cu 3-circuite. Potrivit pentru becuri decorative E27.

### ARAQ PENTRU ȘINĂ CU 3-CIRCUITE SUSPENDAT

230 V E27 42 W

R13979 alamă pieptănat/negru

340 RON NEW



## CHOUETTE

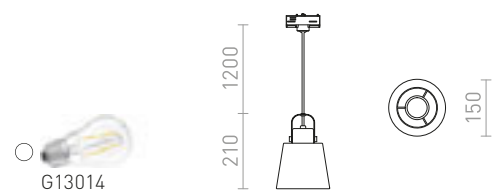
Pandantiv textil cu detalii din lemn pentru surse de lumină cu LED cu montaj E27. Pentru șină cu 3-circuite.

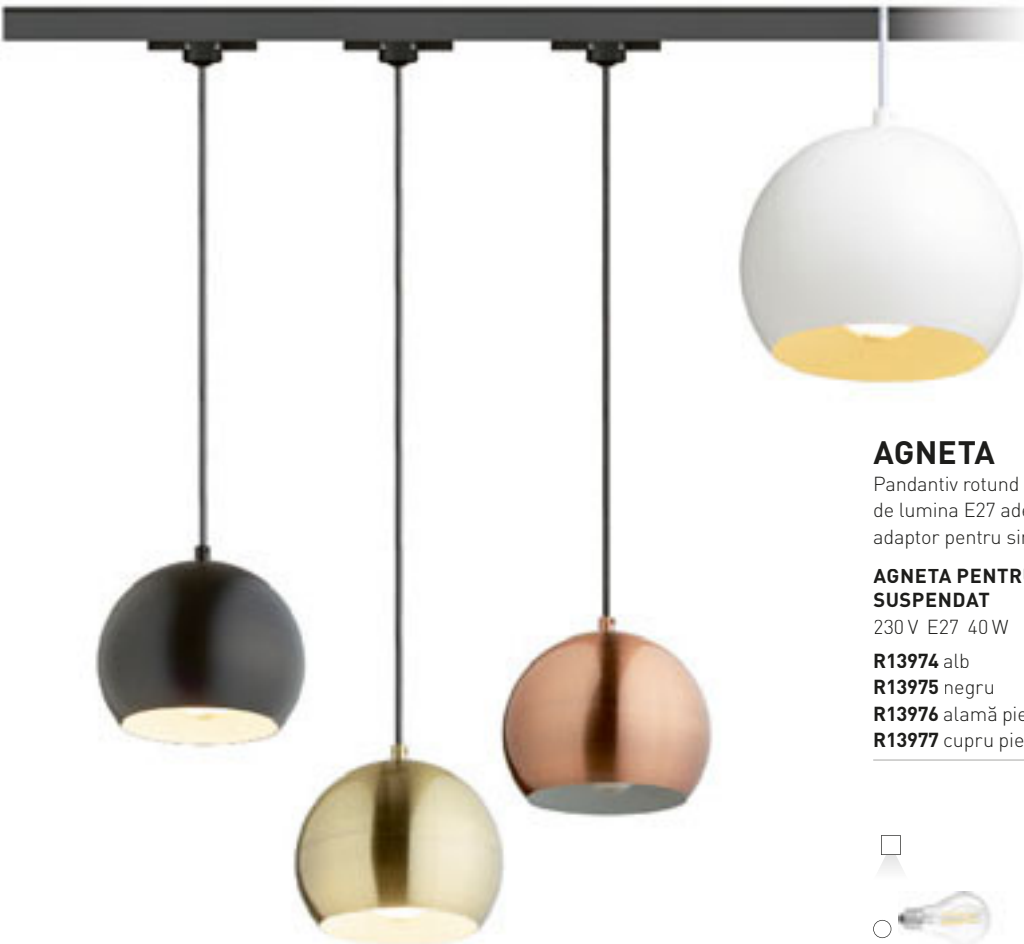
### CHOUETTE PENTRU ȘINĂ CU 3-CIRCUITE

230 V E27 15 W

R13721 negru-gri/textil/lemn

750 RON





## AGNETA

Pandativ rotund din metal pentru utilizare cu o sursa de lumina E27 adecvata. Cablul este atasat la un adaptor pentru sine cu 3-circuite.

### AGNETA PENTRU ȘINĂ CU 3-CIRCUITE SUSPENDAT

230 V E27 40 W

**R13974** alb

**460 RON** NEW

**R13975** negru

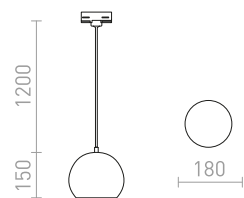
**460 RON** NEW

**R13976** alamă pieptănat

**620 RON** NEW

**R13977** cupru pieptănat

**620 RON** NEW







## ASTON


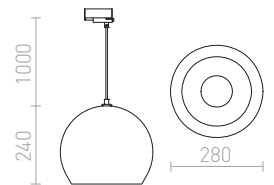
Corp de iluminat suspendat cu abajur din aluminiu și adaptor pentru șină cu 3-circuite.

### ASTON PENTRU ȘINĂ CU 3-CIRCUITE

230 V E27 42 W

R12100 aluminiu

460 RON %



## BLONDIE

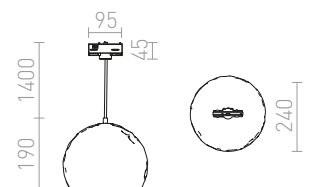
Corp de iluminat agățat cu abajur din metal strivit. Partea exterioară este din cupru iar interiorul este lacuit alb. PVC cablu este terminat cu adaptor pentru șină cu 3-circuite.

### BLONDIE 25 PENTRU ȘINĂ CU 3-CIRCUITE

230 V E27 42 W

R13218 cupru

1 150 RON





## MONROE

Pandativ cu abajur metalic și adaptor pentru șine cu 3-circuite.

### MONROE 30 PENTRU ȘINĂ CU 3-CIRCUITE

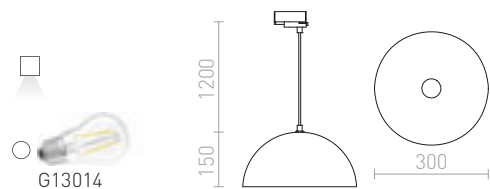
230 V E27 42 W

**R12101** negru mat/alb

**850 RON**

**R13819** cupru

**680 RON**





## SINTRA

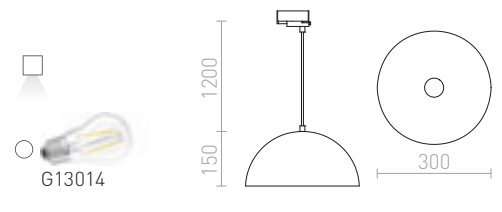
Corp de iluminat suspendat cu abajur metalic cromat și adaptor pentru șină cu 3-circuite.

### SINTRA 30 PENTRU ȘINĂ CU 3-CIRCUITE

230 V E27 42 W

R12102 crom

545 RON %



## BUCKY


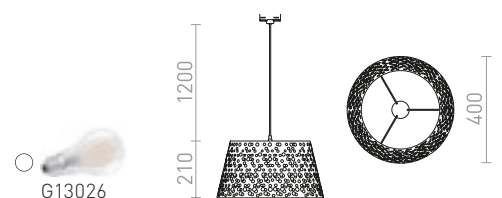
Pendant din metal cu o nuanță de textură creastă și adaptor pentru șină cu 3-circuite.

### BUCKY 40 PENTRU ȘINĂ CU 3-CIRCUITE

230 V E27 28 W

R13859 alb/gri/metal

850 RON





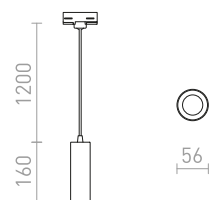
## MAVRO

Pendant LED elegant in forma de tub, potrivit peste blat de bar sau insule de bucatarie. Cablul este atasat la un adaptor pentru sine cu 3-circuite.

### MAVRO PENTRU ȘINĂ CU 3-CIRCUITE SUSPENDAT

230 V LED 12 W  $\angle 38^\circ$  3000 K 1020 lm Ra 80

<b>R13983</b> alb	<b>750 RON</b>	NEW
<b>R13984</b> auriu	<b>750 RON</b>	NEW
<b>R13985</b> negru/auriu	<b>750 RON</b>	NEW





## BELENOS

Pandantiv cilindric minimalist pentru surse de lumina GU10 pe baza rotunda. Arcurile atasate la priza permit utilizarea diferitelor surse de lumina de diferite lungimi. Cablul este atasat la un adaptor pentru 3 piste de circuit.

### BELENOS PENTRU ȘINĂ CU 3-CIRCUITE SUSPENDAT

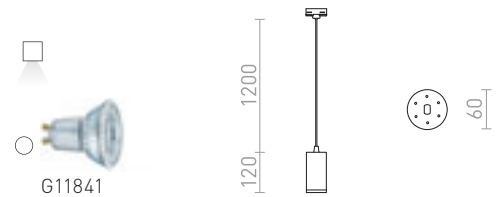
230 V LED GU10 9 W

R13857 alb

420 RON

R13858 negru

420 RON



## BABADES

Corp de iluminat agățat cu abajur din crom ori nichel mat. Cablul din textil negru este încheiat cu un adaptor pentru șină cu 3-circuite.

### BABADES PENTRU ȘINĂ CU 3-CIRCUITE

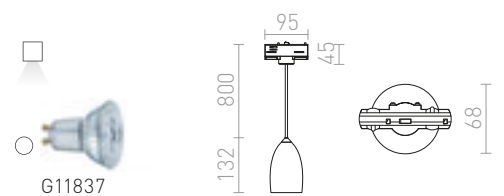
230 V GU10 35 W

R13216 crom

435 RON

R13217 nichel mat

435 RON



## DESTY

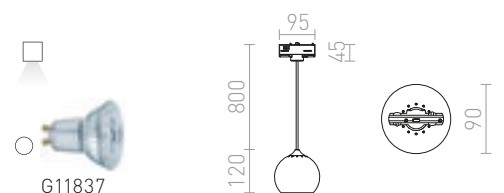
Corp de iluminat agățat cu abajur din metal cu adaptor pentru șină cu 3-circuite.

### DESTY PENTRU ȘINĂ CU 3-CIRCUITE

230 V GU10 35 W

R13215 negru/crom

520 RON







## FRUTTI

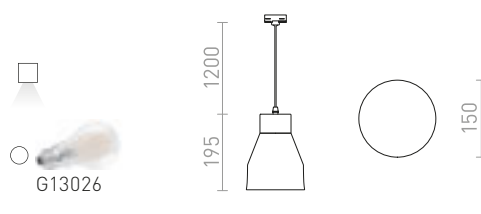
Lampă suspendată cu dulie pentru surse de lumină E27 și adaptor pentru șine cu 3-circuite.

### FRUTTI PENTRU ȘINĂ CU 3-CIRCUITE

230 V E27 28 W

R13818 verde/ceramic

340 RON



## TUTTI

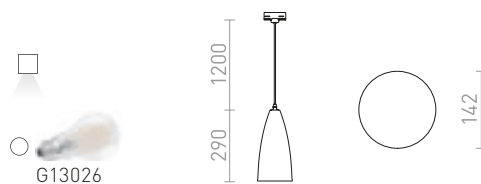
Lampă suspendată cu abajur conic, dulie E27 și adaptor pentru șine cu 3-circuite, pentru iluminare în jos.


### TUTTI PENTRU ȘINĂ CU 3-CIRCUITE

230 V E27 15 W

R13817 portocalie/ceramic

420 RON





## BURTON

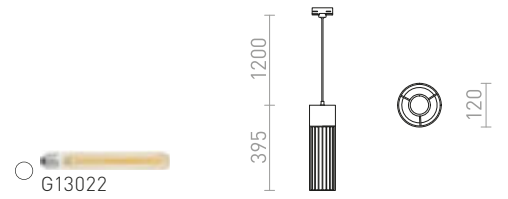
Suspensie din beton cu abajur din sârmă metalică, priză E27 și adaptor pentru șine cu 3-circuite.

### BURTON PENTRU ȘINĂ CU 3-CIRCUITE

230 V E27 42 W

R13816 beton/negru

580 RON



## JACK

Corp de iluminat suspendat din gips pentru sursă de lumină cu soclu GU10. Inclusiv adaptor pentru șină cu trei circuite.

### JACK RC PENTRU ȘINĂ CU 3-CIRCUITE

230 V GU10 35 W

R12103 în rigips

420 RON %





R12106  
380 RONR12107  
450 RONR12108  
380 RONR12109  
380 RONR12110  
380 RONR12111  
380 RONR12112  
420 RONR12113  
435 RONR12114  
450 RON

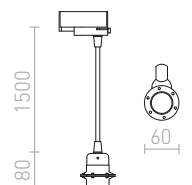
## ELISA

Cablu textil în diverse combinații de culori cu mufă metalică E27 și adaptor pentru șină cu 3-circuite, pentru utilizare cu un bec decorativ sau o nuanță adecvată.

### ELISA PENTRU ȘINĂ CU 3-CIRCUITE

230V E27 28W

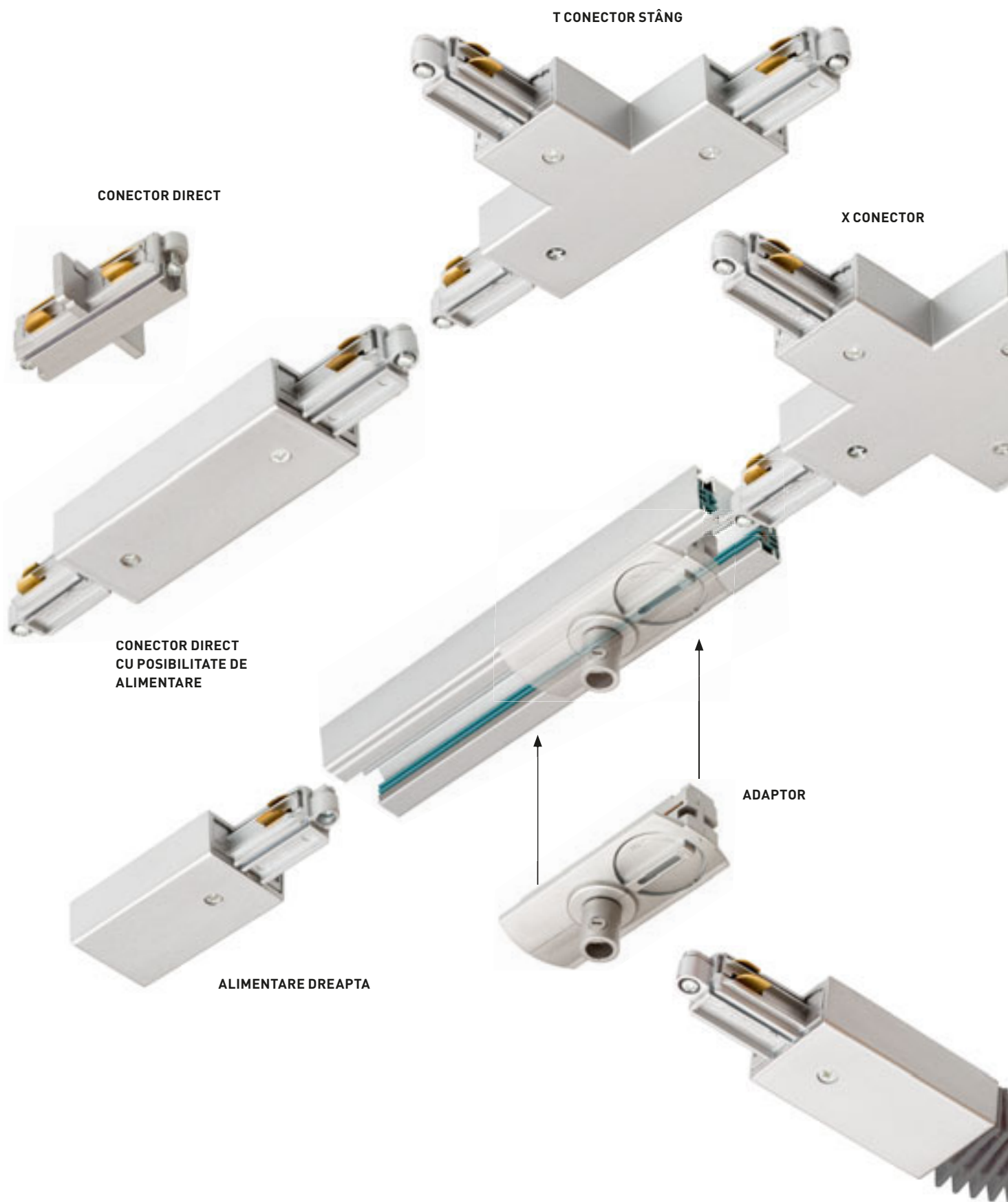
R12106	380 RON
R12107	450 RON
R12108	380 RON
R12109	380 RON
R12110	380 RON
R12111	380 RON
R12112	420 RON
R12113	435 RON
R12114	450 RON






## 1F ȘINĂ

Șină cu un singur circuit pentru sistemul care poate fi suspendat și montat pe suprafață.







## 1F ȘINĂ

Șină cu un singur circuit pentru sistemul care poate fi suspendat și montat pe suprafață.



## 2M ȘINĂ

Un circuit listă care poate să fie suprapusă or agățată.

230 V		
<b>R12257</b> alb	<b>345.00 RON</b>	
<b>R12258</b> negru	<b>345.00 RON</b>	
<b>R12259</b> gri argintiu	<b>345.00 RON</b>	



## 1M ȘINĂ

Șină cu un singur circuit pentru sistemul care poate fi suspendat și montat pe suprafață.

230 V		
<b>R12254</b> alb	<b>188 RON</b>	
<b>R12255</b> negru	<b>188 RON</b>	
<b>R12256</b> gri argintiu	<b>178 RON</b>	



## CONECTOR DIRECT CU POSIBILITATE DE ALIMENTARE

Conector direct cu sursa de alimentare. Sarcina maximă 16A.

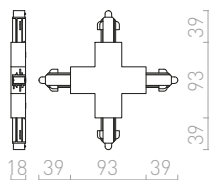
230 V		
<b>R12263</b> alb	<b>48 RON</b>	
<b>R12264</b> negru	<b>48 RON</b>	
<b>R12265</b> gri argintiu	<b>48 RON</b>	



## X CONECTOR

Înbinare în X cu sursă de alimentare pentru șină cu un singur circuit. Sarcina maximă 16A.

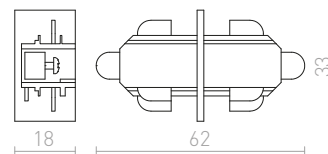
230 V		
<b>R12278</b> alb	<b>98 RON</b>	
<b>R12279</b> negru	<b>98 RON</b>	
<b>R12280</b> gri argintiu	<b>98 RON</b>	



## CONECTOR DIRECT

Articulație conductivă pentru șină cu un singur circuit.

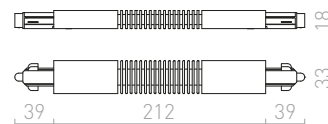
230 V		
<b>R12260</b> alb	<b>26 RON</b>	
<b>R12261</b> negru	<b>28 RON</b>	
<b>R12262</b> gri argintiu	<b>25 RON</b>	



## CONECTOR FLEXIBIL

Înbinare flexibilă pentru șină cu un singur circuit. Raza de îndoire 70° -180°. Sarcina maximă 16A.

230 V		
<b>R12281</b> alb	<b>88 RON</b>	
<b>R12282</b> negru	<b>88 RON</b>	
<b>R12283</b> gri argintiu	<b>88 RON</b>	



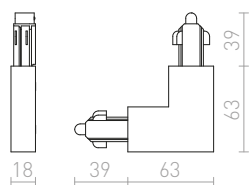


### L CONECTOR INTERIOR

L-conexiune cu posibilitate de alimentare electrică pentru un circuit listă. Maximal încărcare 16A.

230 V

<b>R12269</b> alb	<b>58 RON</b>
<b>R12270</b> negru	<b>58 RON</b>
<b>R12271</b> gri argintiu	<b>58 RON</b>

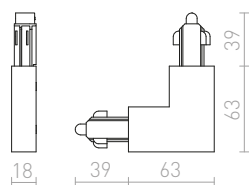


### L CONECTOR EXTERIOR

Îmbinare în L cu alimentare pentru o șină cu un singur circuit. Sarcina maximă 16A.

230 V

<b>R12266</b> alb	<b>58 RON</b>
<b>R12267</b> negru	<b>58 RON</b>
<b>R12268</b> gri argintiu	<b>48 RON</b>

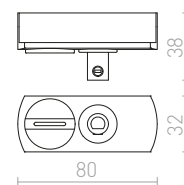


### ADAPTOR

Adaptor pentru șină cu un singur circuit. Cu acest adaptor este posibil să atârnați orice corp de iluminat cu un simplu cablu pentru sistemul de iluminat (nu se aplică pentru corpurile de iluminat pe sârmă și cablu de oțel). Sarcina maximă 16A. Sarcină mecanică maximă 20N.

230 V

<b>R12293</b> alb	<b>48 RON</b>
<b>R12294</b> negru	<b>48 RON</b>
<b>R12295</b> gri argintiu	<b>48 RON</b>

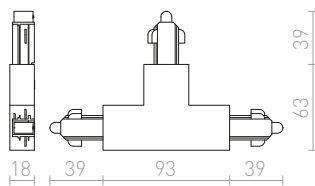


### T CONECTOR STÂNG

Îmbinarea în T cu sursă de alimentare pentru șină cu un singur circuit. Sarcina maximă 16A.

230 V

<b>R12272</b> alb	<b>68 RON</b>
<b>R12273</b> negru	<b>68 RON</b>
<b>R12274</b> gri argintiu	<b>68 RON</b>

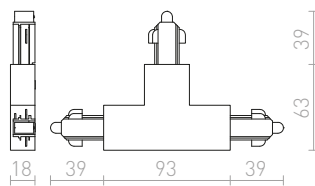


### T CONECTOR DREAPTA

T-conexiune cu posibilitate de alimentare electrică pentru un circuit listă. Maximal încărcare 16A.

230 V

<b>R12275</b> alb	<b>68 RON</b>
<b>R12276</b> negru	<b>68 RON</b>
<b>R12277</b> gri argintiu	<b>68 RON</b>

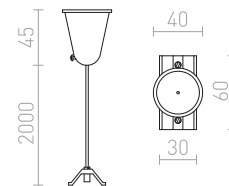


### 2M SET SUSPENDAT

Cablu suspendare pentru șină cu un singur circuit.

230 V

<b>R12296</b> alb	<b>48 RON</b>
<b>R12297</b> negru	<b>48 RON</b>
<b>R12298</b> gri argintiu	<b>48 RON</b>

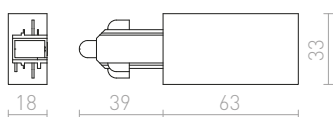


### ALIMENTARE STÂNGA

Alimentare finală pentru șină cu un singur circuit. Sarcina maximă 16A.

230 V

<b>R12284</b> alb	<b>26 RON</b>
<b>R12285</b> negru	<b>26 RON</b>
<b>R12286</b> gri argintiu	<b>26 RON</b>

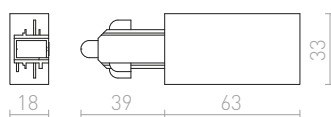


### ALIMENTARE DREAPTA

Alimentare finală pentru șină cu un singur circuit. Sarcina maximă 16A.

230 V

<b>R12287</b> alb	<b>26 RON</b>
<b>R12288</b> negru	<b>26 RON</b>
<b>R12289</b> gri argintiu	<b>26 RON</b>

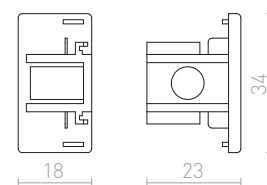


### CAPAC DE CAPĂT

Capac capăt pentru șină cu un singur circuit.

230 V

<b>R12290</b> alb	<b>6.25 RON</b>
<b>R12291</b> negru	<b>6.25 RON</b>
<b>R12292</b> gri argintiu	<b>6.25 RON</b>





## FOCUS

Spot reglabil in forma de tub pentru piste cu 1-circuit, cu posibilitatea de a regla unghiul fasciculului intre 10-60 de grade cu asa-numita functie zoom. Temperatura de culoare a luminii poate fi modificata folosind un comutator de pe lumina: 3000K, 4000K. Dimmabilă TRIAC.

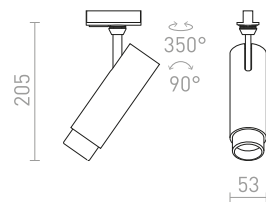
### FOCUS 12 DIMM PENTRU ȘINĂ CU 1-CIRCUIT

230 V LED 12 W  $\angle 10-60^\circ$  3000 K 4000 K 5000 K  
780 lm Ra 80

**R13878** alb  
**R13879** negru

**435 RON** NEW  
**435 RON** NEW

● LED  
● dimmabilă



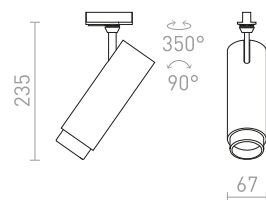
### FOCUS 20 DIMM PENTRU ȘINĂ CU 1-CIRCUIT

230 V LED 20 W  $\angle 10-60^\circ$  3000 K 4000 K 5000 K  
1540 lm Ra 80

**R13880** alb  
**R13881** negru

**535 RON** NEW  
**535 RON** NEW

● LED  
● dimmabilă





## OPTIMUS

Spot cilindric pentru sinele 1-circuit cu soclu GU10 pentru surse de lumina LED. Are capacitatea de a regla unghiul fascicului între 10-50° folosind așa-numita funcție de zoom. Pentru a evita umbrele nedorite, lumina trebuie completată cu surse de lumină care au un unghi de fascicul de 120°.

### OPTIMUS PENTRU ȘINĂ CU 1-CIRCUIT

230 V LED GU10 9 W ∠10-50°

**R13781** alb

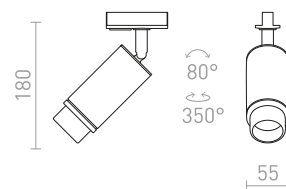
**R13782** negru

**278 RON**

**278 RON**



G12232







## MAVRO

LED reflector cilindric pentru șină cu 1-circuit.  
Dimmabilă TRIAC.

### MAVRO DIMM PENTRU ȘINĂ CU 1-CIRCUIT

230 V LED 12 W  $\angle 38^\circ$  3000 K 1020 lm Ra 80

**R13163** negru/auriu

**720 RON**

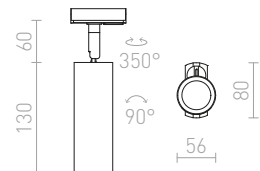
**R13446** alb

**720 RON**

**R13849** auriu

**720 RON**

NEW



## MAVRO

Reflector LED cilindric pentru șină cu 1-circuit.

### MAVRO PENTRU ȘINĂ CU 1-CIRCUIT

230 V LED 12 W  $\angle 38^\circ$  3000 K 1020 lm Ra 80

**R12993** alb

**520 RON**

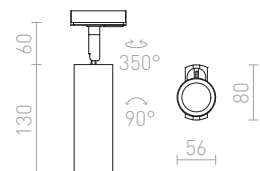
**R12994** negru/auriu

**520 RON**

**R13848** auriu

**520 RON**

NEW





## WISH

Spot cilindric reglabil pentru șină cu 1-circuit, cu posibilitatea de a comuta culoarea luminii: alb cald (WW), alb neutru (NW), alb rece (CW). Dimmabilă TRIAC.

### WISH 20 DIMM PENTRU ȘINĂ CU 1-CIRCUIT

230 V LED 20 W  $\angle 36^\circ$  3000 K 4000 K 5000 K  
1600 lm Ra 80

R13769 alb

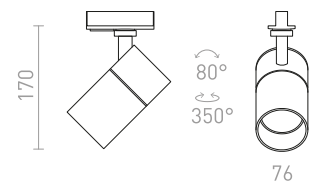
R13770 negru

480 RON

NEW

480 RON

NEW



### WISH 30 DIMM PENTRU ȘINĂ CU 1-CIRCUIT

230 V LED 30 W  $\angle 36^\circ$  3000 K 4000 K 5000 K  
2400 lm Ra 80

R13771 alb

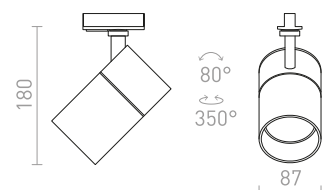
R13772 negru

620 RON

NEW

620 RON

NEW





## DUDE

Spot cilindric cu priză GU10 pentru surse de lumina LED si adaptor pentru sine cu 1-circuit.

### DUDE PENTRU ȘINĂ CU 1-CIRCUIT

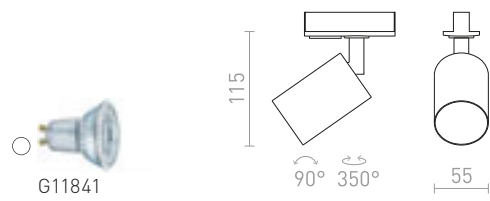
230 V LED GU10 9 W

R13926 alb

258 RON NEW

R13927 negru

258 RON NEW



## BELENOS

Spot electric cilindric minimalist cu o priză GU10 pentru șină cu 1-circuit. Arcurile atașate la priză permit utilizarea surselor de lumină de diferite lungimi.

### BELENOS PENTRU ȘINĂ CU 1-CIRCUIT

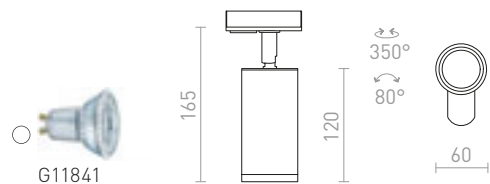
230 V LED GU10 9 W

R13367 alb

320 RON

R13369 negru

320 RON





## FORZA

Spot reflectorizant cilindric cu mufă GU10 pentru piese cu 1-circuit.

### FORZA PENTRU ȘINĂ CU 1-CIRCUIT

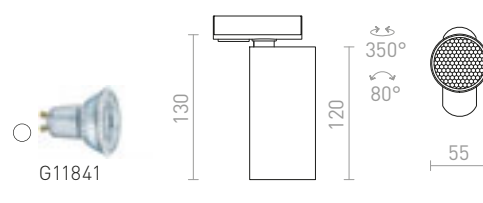
230 V LED GU10 10 W

**R13350** alb

**345 RON**

**R13351** negru

**345 RON**



## CADENZA

Spot reflectorizant cilindric cu mufă GU10 pentru piese cu 1-circuit.

### CADENZA PENTRU ȘINĂ CU 1-CIRCUIT

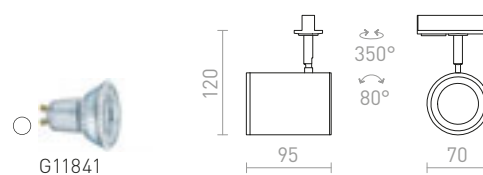
230 V LED GU10 10 W

**R13346** alb

**320 RON**

**R13347** negru

**320 RON**





## DARIO

Spot cilindric cu soclu GU10 pentru surse de lumina LED, inclusiv o nuanta decorativa din alama neagra periată. Sunt disponibile diferite combinatii de culori prin achizitionarea de nuante suplimentare in alte culori. Pentru utilizare cu sine cu 1-circuit.

### DARIO PENTRU ȘINĂ CU 1-CIRCUIT

230 V GU10 9 W

**R13870** alb/alamă pieptănat


**360 RON** NEW

**R13871** negru/alamă pieptănat

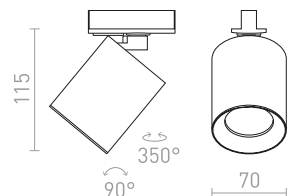
**360 RON** NEW

**R13872** alamă pieptănat

**420 RON** NEW



G11841



## DARIO

Abajur interior decorativ din metal in diverse culori pentru lumina DARIO.

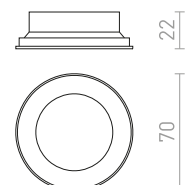

### DARIO INEL DECORATIV

**R13876** alb

**48 RON** NEW

**R13877** negru

**48 RON** NEW







## CONNOR

Spot reflectorizant cilindric cu mufă GU10 pentru piese cu 1-circuit.

### CONNOR PENTRU ȘINĂ CU 1-CIRCUIT

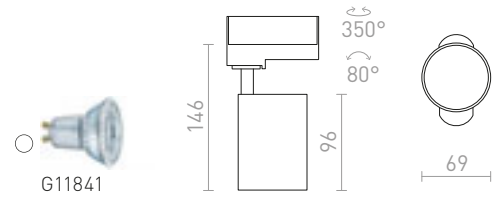
230 V LED GU10 10 W

R13497 alb/negru

290 RON

R13498 negru/auriu

290 RON



## SIENA

Spot pentru șine cu 1-circuit în două opțiuni de culoare pentru surse de lumină cu priză GU10.

### SIENA DIMM PENTRU ȘINĂ CU 1-CIRCUIT

230 V GU10 50 W

R13759 alb

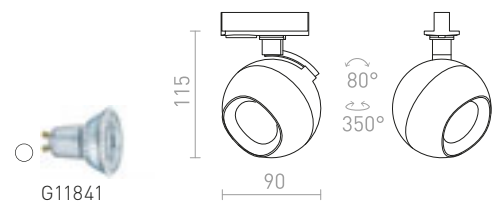
360 RON

NEW

R13760 negru

360 RON

NEW



## LALA

Spot cilindric cu priză GU10 pentru șine cu 1-circuit.

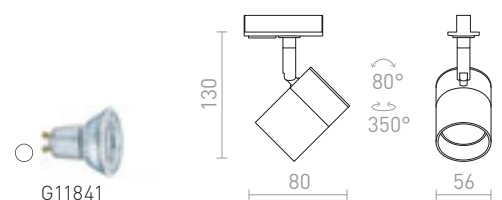
### LALA PENTRU ȘINĂ CU 1-CIRCUIT

230 V GU10 50 W

R13767 negru/alamă

290 RON

NEW





## BEEBA

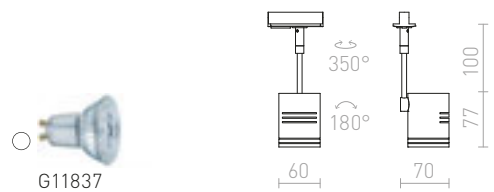
Corp de iluminat pentru șină cu un singur circuit în două variante de culori.

### BEEBA I PENTRU ȘINĂ CU 1-CIRCUIT

230 V GU10 35 W

R12308 alb  
R12310 negru

258 RON  
258 RON



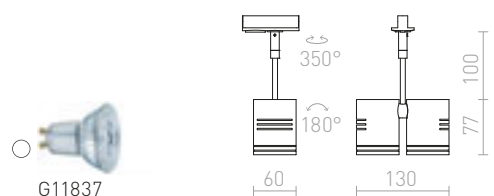
G11837

### BEEBA II PENTRU ȘINĂ CU 1-CIRCUIT

230 V GU10 2x35 W

R12314 alb  
R12316 negru

420 RON  
420 RON



G11837



## PURINA

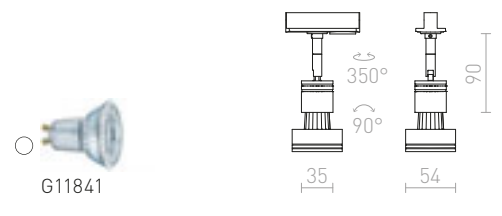
Corp de iluminat pentru șină cu un singur circuit în trei variante de culori. Inclusiv inelul decorativ pentru sursă de lumină GU10 cu diametrul reflectorului de 51 mm. Sursă de lumină ES111 poate fi de asemenea utilizată în corpurile de iluminat.

### PURINA PENTRU ȘINĂ CU 1-CIRCUIT

230 V GU10 50 W

**R12320** alb  
**R12321** gri argintiu  
**R12322** negru

**215 RON** ↗  
**150 RON** %  
**215 RON** ↘



## TRICA

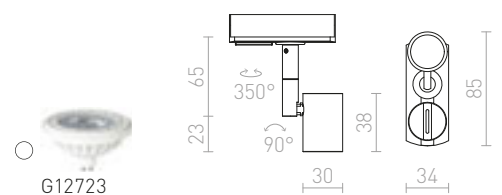
Lumina pentru piese cu 1-circuit cu mufă GU10. Potrivit pentru surse de lumină cu diametrul de 111 mm și 51 mm. Dimensiunile produsului sunt date fără o sursă de lumină.

### TRICA PENTRU ȘINĂ CU 1-CIRCUIT

230 V GU10 50 W

**R12977** alb  
**R12978** negru

**150 RON**  
**150 RON**





## COPA

Corp de iluminat agățat cu abajur din sticlă și cu adaptor pentru șină cu 1-circuit în două variante de culoare.

### COPA PENTRU ȘINĂ CU 1-CIRCUIT

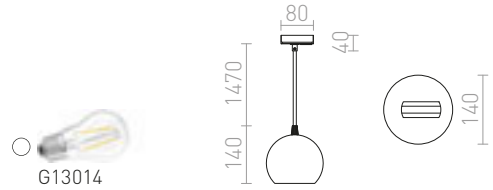
230 V E27 28 W

**R13205** sticlă opal

**835 RON**

**R13206** negru/sticlă

**950 RON**



## LUNA

Pandativ din sticla de culoare opal cu cablu transparent si detalii cromate. Cablu este atasat la un adaptor pentru șină cu 1-circuit.

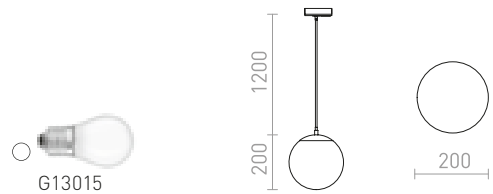
### LUNA 20 PENTRU ȘINĂ CU 1-CIRCUIT

230 V LED E27 15 W

**R13964** sticlă opal/crom

**560 RON**

NEW



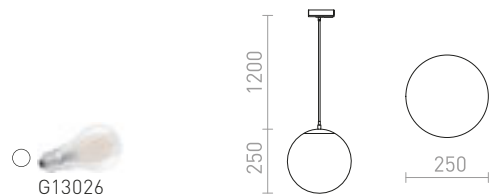
### LUNA 25 PENTRU ȘINĂ CU 1-CIRCUIT

230 V LED E27 15 W

**R13965** sticlă opal/crom

**820 RON**

NEW



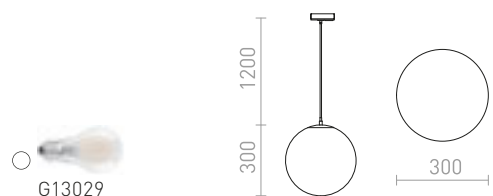
### LUNA 30 PENTRU ȘINĂ CU 1-CIRCUIT

230 V E27 15 W

**R13966** sticlă opal/crom

**1 150 RON**

NEW









## ARAQ

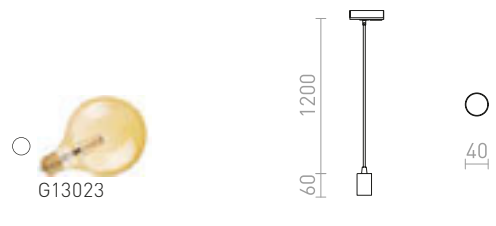
Pendant cu priza din alama, cablu textil si adaptor pentru sine ci 1-circuit. Potrivit pentru becuri decorative E27.

### ARAQ PENTRU ȘINĂ CU 1-CIRCUIT SUSPENDAT

230 V E27 42 W

R13978 alamă pieptănat/negru

215 RON **NEW**



## BELLINI

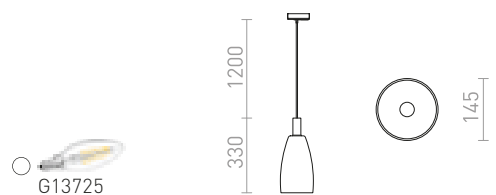
Suspensie din sticlă cu detalii lăcuite, o priză E14 pentru surse de lumină LED. Cablul este atasat la un adaptor pentru 1-circuit.

### BELLINI L E14 PENTRU ȘINĂ CU 1-CIRCUIT SUSPENDAT

230 V E14 15 W

R13963 alb/sticlă transparentă

950 RON **NEW**





## PULIRE

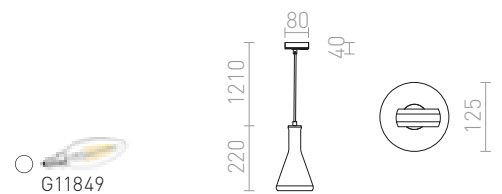
Lampă suspendată în stil retro din sticlă nuanțată cu adaptor pentru șine cu 1-circuit.

### PULIRE CON PENTRU ȘINĂ CU 1-CIRCUIT

230 V E14 28 W

**R13209** sticlă opal/lemn

**535 RON**

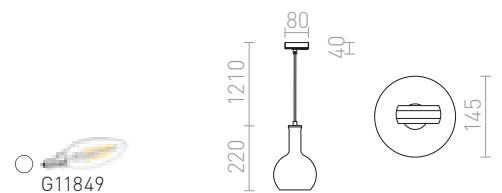


### PULIRE RD PENTRU ȘINĂ CU 1-CIRCUIT

230 V E14 28 W

**R13210** sticlă opal/lemn

**520 RON**





## JULIETTA

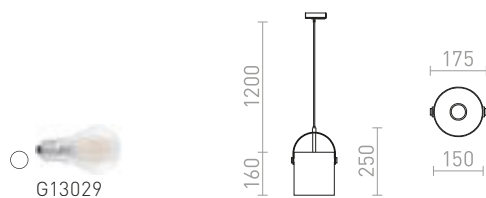
Pandativ cu nuanta cilindrica de culoare opal, detalii din metal lacuit, cablu textil negru si adaptor pentru sinele cu 1-circuit.

### JULIETTA 16 PENTRU ȘINĂ CU 1-CIRCUIT

230 V E27 20 W

**R13860** sticlă opal/negru

**645 RON**

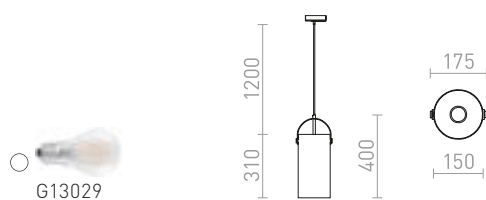


### JULIETTA 31 PENTRU ȘINĂ CU 1-CIRCUIT

230 V E27 20 W

**R13861** sticlă opal/negru

**820 RON**





## GIULIA

Lampa suspendata cu abajur metalic lacuit si cablu textil. Cablul este atasat la un adaptor pentru sine cu 1-circuit.

### GIULIA 12 PENTRU ȘINĂ CU 1-CIRCUIT

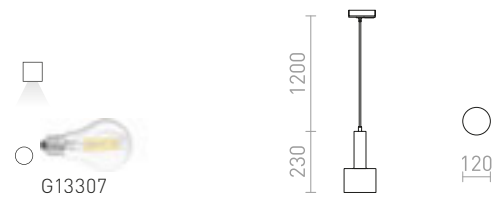
230 V E27 40 W

**R13986** alb/crom

**320 RON** NEW

**R13987** negru/aurie maro/alamă

**340 RON** NEW



### GIULIA 20 PENTRU ȘINĂ CU 1-CIRCUIT

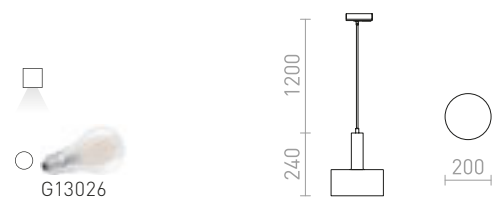
230 V E27 40 W

**R13988** alb/crom

**420 RON** NEW

**R13989** negru/aurie maro/alamă

**435 RON** NEW





## CHOUETTE

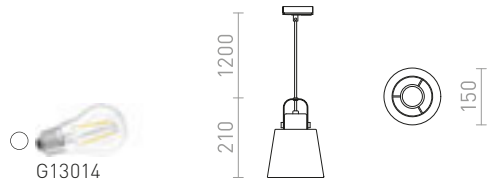
Pendantiv textil cu detalii din lemn pentru surse de lumină cu LED cu montaj E27. Pentru șină cu 1-circuit.

### CHOUETTE PENTRU ȘINĂ CU 1-CIRCUIT

230 V E27 15 W

R13720 negru-gri/textil/lemn

645 RON



## BABADES

Corp de iluminat agățat cu abajur din crom ori nichel mat. Cablul din textil negru este încheiat cu un adaptor pentru șină cu 1-circuit.

### BABADES PENTRU ȘINĂ CU 1-CIRCUIT

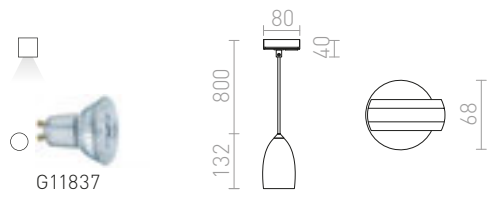
230 V GU10 35 W

R13212 crom

320 RON

R13213 nichel mat

320 RON



## ICAR

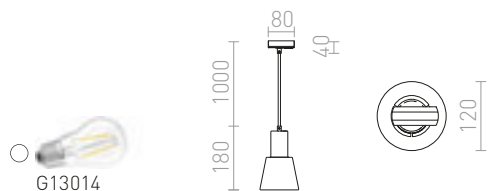
Lumina suspendată minimalistă cu nuanță textilă. Cablu textil negru cu adaptor pentru piese cu 1-circuit.

### ICAR PENTRU ȘINĂ CU 1-CIRCUIT

230 V E27 15 W

R13214 negru/auriu

545 RON →







## MAVRO

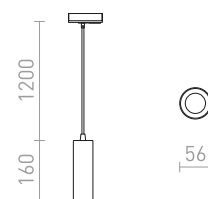
Pandativ LED elegant in forma de tub potrivit peste blat de bar sau insule de bucatarie. Cablul este atasat la un adaptor pentru sine cu 1-circuit.

**MAVRO PENTRU ȘINĂ CU 1-CIRCUIT SUSPENDAT**  
230 V LED 12 W  $\angle 38^\circ$  3000 K 1020 lm Ra 80

**R13980** alb **620 RON** NEW

**R13981** auriu **620 RON** NEW

**R13982** negru/auriu **620 RON** NEW



## BELENOS

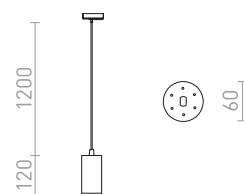
Pandativ cilindric minimalist pentru surse de lumina GU10 pe baza rotunda. Arcurile atasate la priza permit utilizarea diferitelor surse de lumina de diferite lungimi. Cablul este atasat la un adaptor pentru 1-circuit.

**BELENOS PENTRU ȘINĂ CU 1-CIRCUIT SUSPENDAT**

230 V LED GU10 9 W

**R13862** alb **320 RON**

**R13863** negru **320 RON**





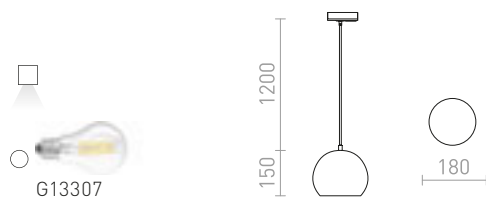
## AGNETA

Pandativ rotund din metal pentru utilizare cu o sursa de lumina E27 adecvata. Cablul este atasat la un adaptor pentru sine cu 1-circuit.

### AGNETA PENTRU ȘINĂ CU 1-CIRCUIT SUSPENDAT

230 V E27 40 W

<b>R13970</b> alb	<b>320 RON</b>	NEW
<b>R13971</b> negru	<b>320 RON</b>	NEW
<b>R13972</b> alamă pieptănat	<b>450 RON</b>	NEW
<b>R13973</b> cupru pieptănat	<b>450 RON</b>	NEW





## DESTY

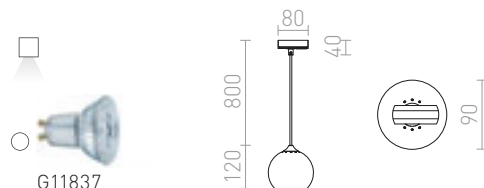
Corp de iluminat agățat cu abajur din metal și cu adaptor pentru șină cu 1-circuit.

### DESTY PENTRU ȘINĂ CU 1-CIRCUIT

230 V GU10 35 W

R13211 negru/crom

435 RON



## BLONDIE

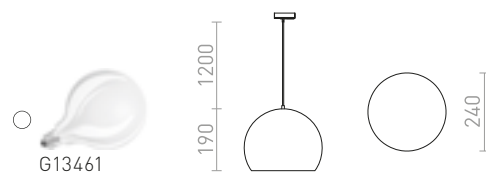
Pandativ cu abajur din metal crestat. Exteriorul abajurului este de culoarea aramiului, iar interiorul este lacuit alb. Livrat cu un cablu PVC negru cu adaptor pentru sine cu 1-circuit.

### BLONDIE 25 PENTRU ȘINĂ CU 1-CIRCUIT

230 V E27 42 W

R13726 cupru

1 150 RON



## ELISA

Cablu textil în diferite combinații de culori cu mufă metalică E27 și un adaptor pentru piese cu 1-circuit, pentru utilizare cu un bec decorativ sau o nuanță adecvată.

### ELISA PENTRU ȘINĂ CU 1-CIRCUIT

230 V E27 28 W

R13201

268 RON

R13202

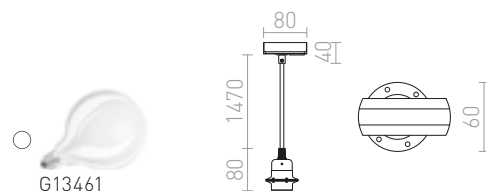
290 RON


R13203

290 RON

R13204

320 RON





## LED STRIP ORION

Bandă LED RGBW care poate fi setată la diferite culori sau alb cu diferite temperaturi de culoare (3000K - 450lm/m). Vine într-o lungime de 5 m care poate fi tăiată la fiecare 5 cm și are o bandă dublu-adezivă pe spatele benzii. Driverul și controlerul LED adecvat trebuie adăugate și sunt vândute separat. Va recomandăm să cumpărați controlerul nostru G13804, care este testat și verificat și permite controlul benzii LED fie prin telecomandă (inclusă în pachetul G13804), prin utilizarea Amazon Alexa, Google Assistant sau cu aplicații precum Smart Life și Tuya Smart.

### LED STRIP ORION RGBW BANDA LED 5M

12V= LED 96 W  $\angle 120^\circ$  RGBW up to 2250 lm Ra 80

G13820

268 RON



5000x12 mm

## LED STRIP ORION

Banda LED RGB cu capacitatea de a schimba culorile, care vine în lungimi de 5 m, care poate fi tăiată la fiecare 5 cm. Banda are o bandă dublu-adezivă pe spatele ei. Driverul și controlerul LED adecvat trebuie adăugate și sunt vândute separat. Va recomandăm să cumpărați controlerul nostru G13804, care este testat și verificat și a activat controlul benzii LED de la oricare telecomandă (inclusă în pachetul G13804), prin utilizarea Amazon Alexa, Google Assistant sau cu aplicații precum Smart Life și Tuya Smart.

### LED STRIP ORION RGB BANDA LED 5M

12V= LED 72 W  $\angle 120^\circ$  RGB 2250 lm Ra 80

G13800

178 RON →



5000x10 mm



## LED STRIP ORION TELECOMANDA WIRELESS 5 IN 1

Telecomandă Wi-Fi 5 în 1 care permite controlul benzilor LED cu Amazon Alexa, Google Asistent, precum și Smart Life sau Tuya Smart (aplicații). De asemenea, în cutie este și o telecomandă Wi-Fi care poate fi folosită pentru a controla benzile RGB sau pentru a estompa benzile cu LED-uri G13798, G13799.

G13804

120 RON

**LED STRIP ORION 60 DRIVER**

Driver LED 60W 12V pentru conectarea benzilor LED.

230 V/12 V= 60 W IP67

**G13801****120 RON**

25x202x35 mm

**LED STRIP ORION 100 DRIVER**

Driver LED 100W 12V pentru conectarea benzilor LED.

230 V/12 V= 100 W IP67

**G13802****150 RON**

35x178x53 mm

**LED STRIP ORION 150 DRIVER**

Driver LED 150W 12V pentru conectarea benzilor LED.

Driverul are o ieșire suplimentară pentru fire.

230 V/12 V= 150 W IP67

**G13803****215 RON**

33x199x61 mm





## LED STRIP ORION

Bandă LED COB cu putere mare. Banda are o strălucire uniformă pe toată lungimea sa, fără pete vizibile. Furnizată în lungimi de 5 m care poate fi tăiată la fiecare 0,75 cm, cu banda dublu adezivă. Driverul adecvat trebuie adăugat și este vândut separat. Banda poate fi estompată folosind telecomanda G13804. 3000K - 950lm/m; 4000K - 1000lm/m

### LED STRIP ORION BANDA LED 5M

12V= LED 50 W  $\angle 120^\circ$  3000 K 2375 lm Ra 80

G13798

278 RON



5000x8 mm

### LED STRIP ORION BANDA LED 5M

12V= LED 50 W  $\angle 120^\circ$  4000 K 2500 lm Ra 80

G13799

278 RON



5000x8 mm



## LED STRIP ORION TELECOMANDA WIRELESS 5 IN 1

Telecomanda Wi-Fi 5 în 1 care permite controlul benzilor LED cu Amazon Alexa, Google Asistent, precum și Smart Life sau Tuya Smart (aplicații). De asemenea, în cutie este și o telecomandă Wi-Fi care poate fi folosită pentru a controla benzile RGB sau pentru a estompa benzile cu LED-uri G13798, G13799.

G13804

120 RON

**LED STRIP ORION 60 DRIVER**

Driver LED 60W 12V pentru conectarea benzilor LED.

230 V/12 V= 60 W IP67

**G13801****120 RON**

25x202x35 mm

**LED STRIP ORION 100 DRIVER**

Driver LED 100W 12V pentru conectarea benzilor LED.

230 V/12 V= 100 W IP67

**G13802****150 RON**

35x178x53 mm

**LED STRIP ORION 150 DRIVER**

Driver LED 150W 12V pentru conectarea benzilor LED.

Driverul are o ieșire suplimentară pentru fire.

230 V/12 V= 150 W IP67

**G13803****215 RON**

33x199x61 mm



### LED STRIP IP20 5M

Bandă LED pentru iluminare decorativa interior. Furnizat 5 metri in pachet, divizibil dupa 5 cm cu banda dublu la partea din spate. Banda este in versiunea de culoare caldă sau culoare rece. Este necesar să adăugați driver și accesorii adecvate.

12 V= LED 60W 5000 lm Ra80

**G12366** 3000 K

**78 RON**

**G12367** 4000 K

**78 RON**



G13802



5000x8 mm



### LED STRIP IP20 ALIMENTARE

Accesorii pentru LED STRIP IP20 G12366 și G12367.

**G12370**

**2.50 RON**



150 mm

### LED STRIP IP20 CONECTOR

Accesorii pentru LED STRIP IP20 G12366 și G12367.

**G12368**

**4 RON**



165 mm

### LED STRIP IP20 CONECTOR DIRECT

Accesorii pentru LED STRIP IP20 G12366 și G12367.

**G12369**

**1.80 RON**



5x16x13 mm

### LED STRIP SURSA DE ALIMENTARE

Alimentare pentru benzile cu LED 12V.

230 V/12 V= 72 W

**G12377**

**120 RON**



42x100x160 mm

**LED STRIP IP54 5M**

Bandă LED pentru iluminare decorativa de mediu umed. Furnizat 5 metri in pachet, divizibil dupa 5 cm cu banda dublu la partea din spate. Banda este in versiunea de culoare caldă sau culoare rece. Este necesar să adăugați driver și accesorii adecvate.

12V= LED 60 W 5000lm Ra 80 IP54

**G12371** 3000 K

**120 RON**

**G12372** 4000 K

**120 RON**



G13802



5000x8 mm

**LED STRIP IP54 ALIMENTARE**

Accesorii pentru LED STRIP IP54 G12371 și G12372.

**G12375**

**3.50 RON**



150 mm

**LED STRIP IP54 CONECTOR**

Accesorii pentru LED STRIP IP54 G12371 și G12372.

**G12373**

**5.50 RON**



165 mm

**LED STRIP IP54 CONECTOR DIRECT**

Accesorii pentru LED STRIP IP54 G12371 și G12372.

**G12374**

**2.50 RON**



8x15x14 mm

IP54

**LED STRIP ÎNTRERUPĂTOR DE LUMINĂ CU TELECOMANDĂ**

Telecomandă pentru LED bandă 12V = cu posibilitate de reglarea intensității iluminatului. Potrivit pentru LED bandă G12366, G12367, G12371 or G12372.

12V= max. 108 W

**G12378** alb

**215 RON**



G13802



103x54x6 mm



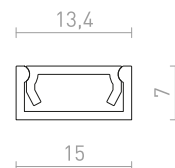


## LED PROFIL

Un profil de aluminiu montat pe suprafata pentru pozitionarea unei benzi LED potrivite. Livrat cu un difuzor mat si accesorii.

### LED PROFILE G MONTAT PE SUPRAFAȚĂ 1M

<b>R14086</b> alb/acrilică mată/aluminiu	<b>120 RON</b>	NEW
<b>R14087</b> negru/acrilică mată/aluminiu	<b>120 RON</b>	NEW
<b>R14088</b> aluminiu anodizat/acrilică mată	<b>88 RON</b>	NEW

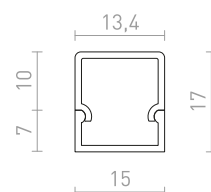


## LED PROFIL

Un profil de aluminiu montat pe suprafata pentru pozitionarea unei benzi LED adecvat Livrat cu difuzor mat si accesorii.

### LED PROFILE H MONTAT PE SUPRAFAȚĂ 1M

<b>R14089</b> alb/acrilică mată/aluminiu	<b>178 RON</b>	NEW
<b>R14090</b> negru/acrilică mată/aluminiu	<b>178 RON</b>	NEW
<b>R14091</b> aluminiu anodizat/acrilică mată	<b>150 RON</b>	NEW

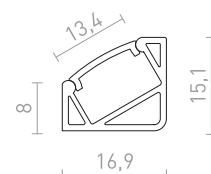


## LED PROFIL

Un profil de aluminiu asimetric de colt pentru pozitionarea unei benzi LED adecvate. In functie de metoda de montare, lumina va iesi la un unghi de 30° or 60°.

### LED PROFILE I 30/60 MONTAT PE SUPRAFAȚĂ 1M

<b>R14092</b> aluminiu anodizat/acrilică mată	<b>129 RON</b>	NEW
---	----------------	-----





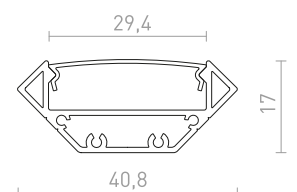


## LED PROFIL

Un profil de aluminiu de colt pentru pozitionarea benzilor LED adecvate. In profil pot fi plasate pana la trei benzi LED cu latimea de 8 mm sau doua benzi LED cu latimea de 12 mm. Livrat cu difuzor mat si accesorii.

### LED PROFILE J MONTAT PE SUPRAFAȚĂ 1M

<b>R14093</b> alb/acrilică mată/aluminiu	<b>545 RON</b>	NEW
<b>R14094</b> negru/acrilică mată/aluminiu	<b>545 RON</b>	NEW
<b>R14095</b> aluminiu anodizat/acrilică mată	<b>520 RON</b>	NEW





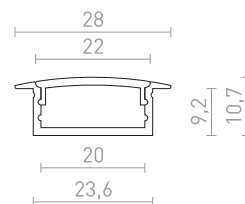
## LED PROFIL

Profil din aluminiu pentru utilizare cu banda LED adecvata. Include un difuzor mat si accesorii.


### LED PROFILE A INGROPAT 1M

R13864 aluminiu/acrilic mat

129 RON



↑ 9  
 1000x24



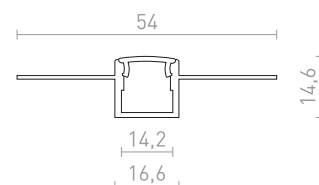
## LED PROFIL

Profil din aluminiu pentru utilizare cu banda LED adecvata. Include un difuzor mat si accesorii. Potrivit pentru recesiune in gips-carton.

### LED PROFILE B INGROPAT 1M

R13865 aluminiu/acrilic mat

229 RON



↑ 14  
 1000x17





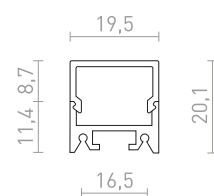
## LED PROFIL

Profil din aluminiu pentru utilizare cu banda LED adecvata. Include un difuzor mat si accesorii.

**LED PROFILE D MONTAT LA SUPRAFATA 1M**

**R13866** aluminiu/acrilic mat

**158 RON**







## ABAJURURI ȘI ACCESORII

ABAJUR SUSPENDAT	572-573
DE MASĂ/DE PODEA CU ABAJUR	574-577
ABAJUR UNIVERSAL	578-593
SET SUSPENDAT	594-607
SUPPORT / BAZĂ	608-617
CABLU	618-619





## ABAJURURI ȘI ACCESORII ABAJUR SUSPENDAT



**ASPRO 40/30**  
572-573



**ASPRO 55/30**  
572-573



**DAISY**  
572-573

572-573



**BEAT 38**  
572-573

## ABAJURURI ȘI ACCESORII DE MASĂ/DE PODEA CU ABAJUR



**CONNYP 15/15**  
574-575



**CONNYP 15/30**  
574-575

574-577



**CONNYP 25/30**  
574-575



**CONNYP 35/30**  
574-575



**ALVIS 24/15**  
576-577



**AMBITUS 30/21**  
576-577



**AMBITUS 46/24**  
576-577



**NIZZA 18/15**  
576-577

## ABAJURURI ȘI ACCESORII ABAJUR UNIVERSAL



**RIDICK**  
578-579



**ILLUSION 45/33**  
578-579

578-593



**JAKARANDA 40**  
578-579



**DELISA 25/16**  
580-581



**DELISA 35/30**  
580-581



**RON 60/19**  
582-583



**RON 55/30**  
582-583



**RON 15/20**  
584-585



**RON 40/25**  
584-585



**DOUBLE 40/30**  
586-587



**DOUBLE 55/30**  
586-587



**TEMPO 30/19**  
588-589



**TEMPO 50/19**  
588-589



**TEMPO 15/15**  
590-591



**TEMPO 15/30**  
590-591



**CASUAL 90/22**  
590-591



**CASUAL 120/25**  
590-591



**LOPE 80/23**  
592-593



**LOPE 120/22**  
592-593

## ABAJURURI ȘI ACCESORII SET SUSPENDAT



**MORE 60**  
594-595



**MORE 80**  
594-595



**RALLONG IV**  
594-595



**RALLONG IV**  
594-595



**RALLONG V**  
594-595



**RALLONG V**  
594-595



**KOMBIX 2**  
596-597



**KOMBIX 3**  
596-597



**KOMBIX 6**  
596-597



**HEX**  
598-599



**ELISA**  
600-601



**FABIO**  
602-603



**LISA**  
602-603



**ENZO**  
602-603



**SOLO SQ**  
604-605



**SOLO R**  
604-605



**POSTE**  
604-605



**TRIX**  
604-605



**SPIDER I**  
606-607

## ABAJURURI ȘI ACCESORII SUPORT / BAZĂ

608-617



**BEND**  
608-609



**HUDSON**  
608-609



**WOODY**  
610-611



**NIZZA 18/15**  
610-611



**NIZZA**  
610-611



**AMBITUS**  
612-613



**AMBITUS**  
612-613



**ALVIS**  
612-613



**ALVIS**  
612-613



**KEITH**  
614-615



**MAUI**  
614-615



**LUTON**  
614-615



**NYC TRIPOD**  
614-615



**NYC**  
616-617



**NYC**  
616-617



**CORTINA**  
616-617



**CORTINA**  
616-617

## ABAJURURI ȘI ACCESORII CABLU

618-619




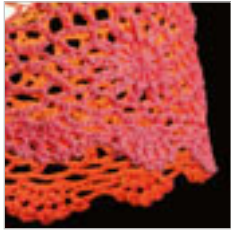
**FIT 3x0,75 4m**  
618-619



**FIT 3x0,75**  
618-619



**FIT 3x0,75**  
618-619



## DAISY

Abajur agățat cu decor croșetat. Accesorii adecvate: ELISA, ENZO, HEX, LISA.

### DAISY ABAJUR SUSPENDAT


max. 15 W

R13278 roz

150 RON %

R13279 alb/gri deschis

150 RON %



## BEAT

Abajur matlasat imitație de piele neagra.

### BEAT 38 ABAJUR SUSPENDAT


max. 28 W

R13281 negru

215 RON %







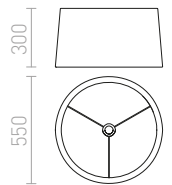
## ASPRO

Abajur textil pentru dulie E27. Pot fi instalate pe un set de suspendare. Difuzorul PMMA (R11868, R12300) poate fi comandat pentru abajur. Accesorii potrivite: HEX, ELISA, ENZO, KOMBIX, LISA, POSTE, TRIX.

### ASPRO 55/30 ABAJUR

max 23 W

	<b>R11466</b> poligot negru/foлие aurie	<b>1 250 RON</b>
	<b>R11482</b> poligot negru/foлие de cupru	<b>1 250 RON</b>
	<b>R11494</b> poligot alb/alb PVC	<b>620 RON</b>
	<b>R11577</b> Monaco petrol/argintiu PVC	<b>1 150 RON</b>
	<b>R11588</b> Monaco porumbei gri/argintiu PVC	<b>1 150 RON</b>



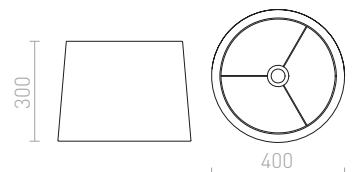
## ASPRO

Abajur textil pentru mașonul E27. Potrivite pentru instalare pe un set suspendat. Difuzorul PMMA (R11867, R11299) poate fi comandat pentru abajur. Accesorii adecvate: HEX, ELISA, ENZO, KOMBIX, LISA, POSTE, TRIX.

### ASPRO 40/30 ABAJUR

max 23 W

	<b>R11467</b> poligot negru/foлие aurie	<b>860 RON</b>
	<b>R11483</b> poligot negru/foлие de cupru	<b>860 RON</b>
	<b>R11495</b> poligot alb/alb PVC	<b>520 RON</b>
	<b>R11578</b> Monaco petrol/argintiu PVC	<b>890 RON</b>
	<b>R11589</b> Monaco porumbei gri/argintiu PVC	<b>890 RON</b>





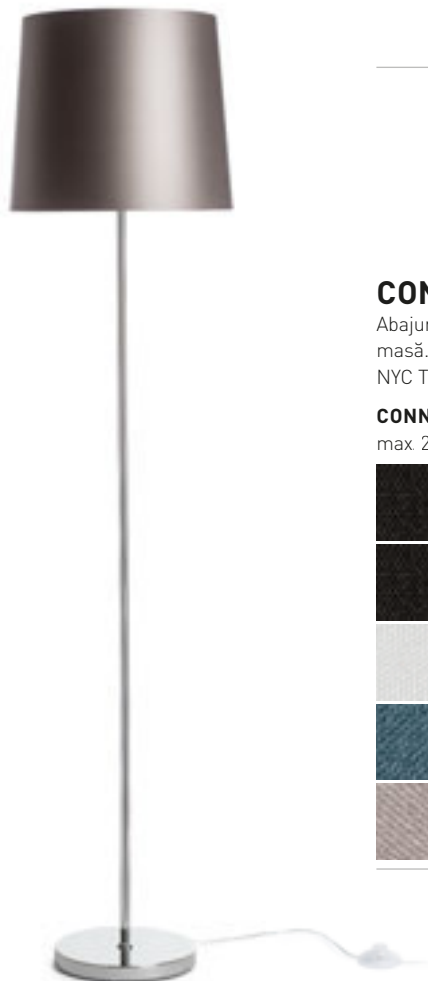
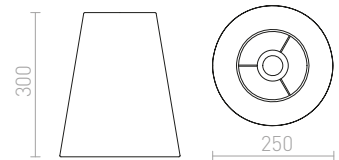
## CONNY

Abajur textil pentru dulie E27. Instalarea pe standuri de masă. Accesorii potrivite: CORTINA, NYC, NYC TRIPOD, WOODY.

### CONNY 25/30 ABAJUR DE MASĂ

max. 23 W

	<b>R11371</b> poligot negru/folie de cupru	<b>645 RON</b>
	<b>R11497</b> poligot alb/alb PVC	<b>328 RON</b>
	<b>R11580</b> Monaco petrol/argintiu PVC	<b>620 RON</b>
	<b>R11591</b> Monaco porumbei gri/argintiu PVC	<b>620 RON</b>
	<b>R11597</b> poligot negru/folie aurie	<b>620 RON</b>



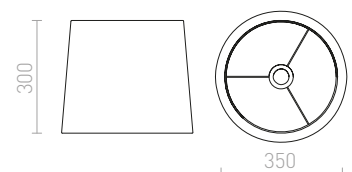
## CONNY

Abajur textil pentru dulie E27. Instalarea pe standuri de masă. Accesorii potrivite: ALVIS, AMBITUS, CORTINA, NYC, NYC TRIPOD, WOODY.

### CONNY 35/30 ABAJUR PENTRU SUPORT

max. 23 W

	<b>R11372</b> poligot negru/folie de cupru	<b>850 RON</b>
	<b>R11469</b> poligot negru/folie aurie	<b>850 RON</b>
	<b>R11498</b> poligot alb/alb PVC	<b>435 RON</b>
	<b>R11581</b> Monaco petrol/argintiu PVC	<b>835 RON</b>
	<b>R11592</b> Monaco porumbei gri/argintiu PVC	<b>835 RON</b>






## CONNY

Abajur textil pentru duliE E27. Instalarea pe standuri de masă. Accesorii potrivite: ALVIS, AMBITUS, CORTINA, NYC.

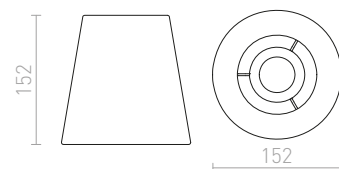
### CONNY 15/15 ABAJUR

max 28 W



**R11800**  
poligot alb/alb PVC

**320 RON**



## CONNY

Abajur textil pentru duliE E27. Instalarea pe suport de masă. Accesorii adecvate: CORTINA, NYC.

### CONNY 15/30 ABAJUR DE MASĂ

max 23 W




**R11370**  
poligot negru/foлие de cupru

**435 RON**



**R11468**  
poligot negru/foлие aurie

**450 RON**



**R11496**  
poligot alb/alb PVC

**320 RON**



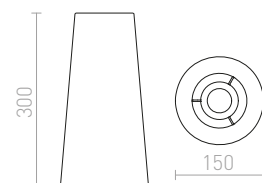
**R11579**  
Monaco petrol/argintiu PVC

**450 RON**



**R11590**  
Monaco porumbei gri/argintiu PVC

**450 RON**





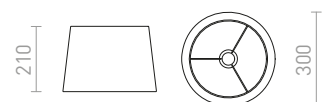
## AMBITUS

Abajur textil pentru E27. Instalare la piedestale de masă. Bun pentru accesorii: ALVIS, AMBITUS, CORTINA, MAUI, NYC, WOODY.

**AMBITUS 30/21 ABAJUR DE MASĂ**  
max. 28 W

**R13841** poligot alb

**340 RON** NEW





## NIZZA

Abajur textil pentru socket E27, potrivit pentru instalare de set agățat și lampă de masă R12947.

### NIZZA 18/15 ABAJUR

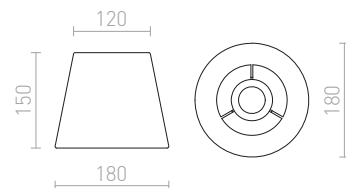
max 28 W

**R13113** poligot alb/alb PVC

**248 RON**

**R13114** poligot negru/alb PVC

**248 RON**



## ALVIS

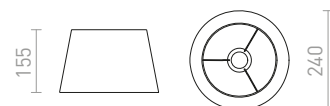
Abajur textil pentru E27. Instalare la piedestale de masă. Bun pentru accesorii: ALVIS, CORTINA, MAUI, NYC, WOODY.

### ALVIS 24/15 ABAJUR DE MASĂ

max 28 W

**R13524** crem alb

**198 RON**



## AMBITUS

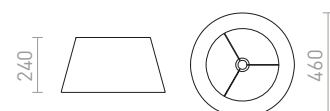
Abajur textil pentru E27. Instalare la piedestale de masă. Bun pentru accesorii: ALVIS, AMBITUS, CORTINA, NYC, NYC TRIPOD.

### AMBITUS 46/24 ABAJUR PENTRU SUPORT

max 28 W

**R13526** crem alb

**480 RON**







## RIDICK

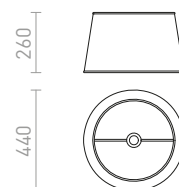
Abajur decorativ negru cu interior auriu, care poate fi combinat cu un set pandativ sau cu soclu de lampadare. Accesorii potrivite: HEX, ELISA, ENZO, LISA, KOMBIX, BEND, ALVIS, AMITUS, NYC.

### RIDICK ABAJUR

max. 20 W

**R13344** negru lucios/fole auriu

**290 RON** ➔



## ILLUSION

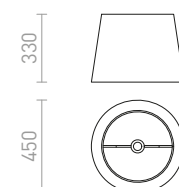
Abajur decorativ din folie cromată potrivita pentru suspendare ori folosire cu o bază de suport. Lumina neaprinsă are un aspect de oglindă și aprinsa este parțial transparentă. Accesorii adecvate: HEX, ELISA, ENZO, LISA, KOMBIX, BEND, ALVIS, AMBITUS, NYC.


### ILLUSION 45/33 ABAJUR

max. 20 W

**R13417** folie de crom

**480 RON** ➔





## JAKARANDA

Abajur textil cu suprafață 3D geometrică. Pentru utilizare cu set de suspendare sau cu suport pentru dulie E27. Accesorii adecvate: HEX, ELISA, ENZO, KOMBIX, LISA, AMBITUS, ALVIS, CORTINA.

### JAKARANDA 40 ABAJUR

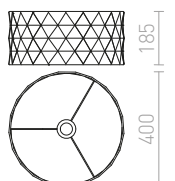
max 28 W

R12392 alb

R12393 negru

580 RON

580 RON







## DELISA

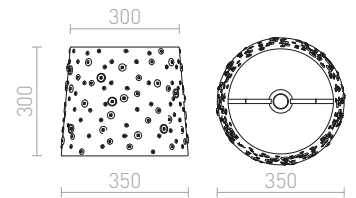
Abajur decorativ cu butoane colorate potrivit pentru suspensie sau pentru bază de suport. Accesorii potrivite: HEX, ELISA, ENZO, LISA, KOMBIX, AMBITUS, ALVIS, CORTINA.

### DELISA 35/30 ABAJUR

max 28 W

R12389 alb/nasturi

360 RON ➔



## DELISA

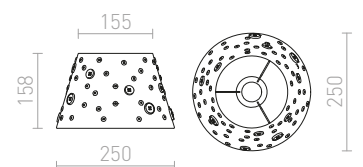
Abajur decorativ cu nasturi colorati potrivit pentru suspendare sau pe suport pe masa. Accesorii adecvate: HEX, ELISA, ENZO, KOMBIX, LISA, AMBITUS, ALVIS, CORTINA.

### DELISA 25/16 ABAJUR

max 28 W

R12388 alb/nasturi

178 RON ➔







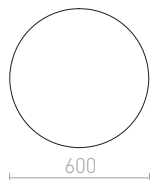
## DIFFUSER

Difuzor circular pentru abajururi textile.

### DIFFUSER R 60 PMMA

**G11869** acrilic mat

**158 RON**



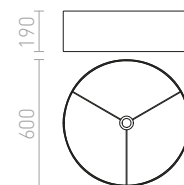
## RON

Abajur textil pentru dulie E27 pentru instalare pe bază de tavan sau set de suspendare. Difuzorul PMMA (R11869, R12301) poate fi comandat pentru abajur. Difuzor nepotrivit pentru R11452. Accesorii adecvate: HEX, ELISA, ENZO, LISA, POSTE, TRIX.

### RON 60/19 ABAJUR

max. 23 W

	<b>R11462</b> poligot negru/folie aurie	<b>880 RON</b>
	<b>R11479</b> poligot negru/folie de cupru	<b>880 RON</b>
	<b>R11490</b> poligot alb/alb PVC	<b>520 RON</b>
	<b>R11517</b> Chintz oranj/alb PVC	<b>480 RON</b>
	<b>R11546</b> Chintz de mentă/folie argintie	<b>890 RON</b>
	<b>R11555</b> Chintz gri deschis/alb PVC	<b>480 RON</b>
	<b>R11565</b> Chintz de limetă/alb PVC	<b>480 RON</b>
	<b>R11573</b> Monaco petrol/argintiu PVC	<b>890 RON</b>
	<b>R11584</b> Monaco porumbei gri/argintiu PVC	<b>890 RON</b>
	<b>R11607</b> Chintz apricot/alb PVC	<b>480 RON</b>
	<b>R13052</b> poligot negru/alb PVC	<b>520 RON</b>







## DIFFUSER

Difuzor circular pentru abajururi textile.

### DIFFUSER R 55 PMMA

**G11868** acrilic mat  
**G12300** clar

**150 RON**  
**158 RON**



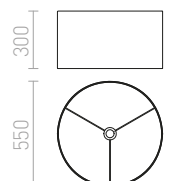
## RON

Abajur textil pentru dulie E27. Potrivit pentru montaj pe o bază de tavan, un set suspendat sau o bază de podea. Difuzorul PMMA (R11868, R12300) poate fi comandat pentru abajur. Accesorii potrivite: HEX, ELISA, ENZO, LISA, ENZO, LISA, POSTE, TRIX, KOMBIX.

### RON 55/30 ABAJUR

max. 23 W

	<b>R11463</b> poligot negru/foлие aurie	<b>1 150 RON</b>
	<b>R11480</b> poligot negru/foлие de cupru	<b>1 150 RON</b>
	<b>R11491</b> poligot alb/alb PVC	<b>535 RON</b>
	<b>R11518</b> Chintz oranj/alb PVC	<b>480 RON</b>
	<b>R11556</b> Chintz gri deschis/alb PVC	<b>480 RON</b>
	<b>R11566</b> Chintz de limetă/alb PVC	<b>480 RON</b>
	<b>R11574</b> Monaco petrol/argintiu PVC	<b>890 RON</b>
	<b>R11585</b> Monaco porumbei gri/argintiu PVC	<b>890 RON</b>
	<b>R11608</b> Chintz apricot/alb PVC	<b>480 RON</b>
	<b>R13051</b> poligot negru/alb PVC	<b>535 RON</b>





## DIFFUSER

Difuzor circular pentru abajururi textile.

### DIFFUSER R 40 PMMA

**G11867** acrilic mat  
**G12299** clar

**88 RON**  
**98 RON**



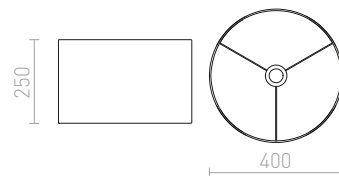
## RON

Abajur textil pentru dulie E27. Potrivit pentru montaj pe o bază de tavan, un set suspendat sau o bază de podea. Difuzorul PMMA (R11867, R12299) poate fi comandat pentru abajur. Difuzorul nu este potrivit pentru R11389 și R11455. Accesorii potrivite: SOLO, HEX, ELISA, ENZO, LISA, KOMBIX, AMBITUS, ALVIS, CORTINA, NYC TRIPOD, WOODY.

### RON 40/25 ABAJUR

max 23 W

	<b>R11465</b> poligot negru/fole aurie	<b>680 RON</b>
	<b>R11481</b> poligot negru/fole de cupru	<b>680 RON</b>
	<b>R11493</b> poligot alb/alb PVC	<b>420 RON</b>
	<b>R11510</b> Chintz apricot/alb PVC	<b>360 RON</b>
	<b>R11520</b> Chintz oranj/alb PVC	<b>360 RON</b>
	<b>R11549</b> Chintz de mentă/fole argintie	<b>680 RON</b>
	<b>R11558</b> Chintz gri deschis/alb PVC	<b>360 RON</b>
	<b>R11568</b> Chintz de limetă/alb PVC	<b>360 RON</b>
	<b>R11576</b> Monaco petrol/argintiu PVC	<b>680 RON</b>
	<b>R11587</b> Monaco porumbei gri/argintiu PVC	<b>680 RON</b>
	<b>R13050</b> poligot negru/alb PVC	<b>420 RON</b>





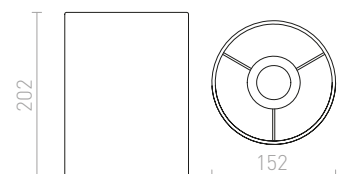
## RON

Abajur textil pentru dulie E27, potrivit pentru instalarea pe seturi suspendate sau standuri de masă. Accesorii potrivite: HEX, ELISA, ENZO, KOMBIX, LISA, MORE, CORTINA, NYC.

### RON 15/20 ABAJUR

max 28 W

	<b>R11802</b> poligot negru/foлие aurie	<b>460 RON</b>
	<b>R11803</b> poligot negru/foлие de cupru	<b>480 RON</b>
	<b>R11804</b> poligot alb/alb PVC	<b>320 RON</b>
	<b>R11805</b> Chintz apricot/alb PVC	<b>320 RON</b>
	<b>R11806</b> Chintz oranj/alb PVC	<b>320 RON</b>
	<b>R11809</b> Chintz de limetă/alb PVC	<b>320 RON</b>
	<b>R11810</b> Monaco porumbei gri/argintiu PVC	<b>435 RON</b>
	<b>R11811</b> Monaco petrol/argintiu PVC	<b>435 RON</b>
	<b>R13049</b> poligot negru/alb PVC	<b>320 RON</b>





## DIFFUSER

Difuzor circular pentru abajururi textile.

### DIFFUSER R 55 PMMA

**G11868** acrilic mat  
**G12300** clar

**150 RON**  
**158 RON**



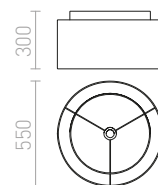
## DOUBLE

Abajur textil pentru dulie E27. Instalarea pe baza de tavan sau setul de suspendare. Difuzorul PMMA (R11868, R12300) poate fi comandat pentru abajur. Accesorii adecvate: HEX, ELISA, ENZO, KOMBIX, LISA, POSTE, TRIX.

### DOUBLE 55/30 ABAJUR

max. 23 W

	<b>R11477</b> poligot negru/folie aurie	<b>980 RON</b>
	<b>R11478</b> poligot negru/folie de cupru	<b>980 RON</b>
	<b>R11508</b> Chintz apricot/alb PVC	<b>535 RON</b>
	<b>R11516</b> Chintz oranj/alb PVC	<b>535 RON</b>
	<b>R11545</b> Chintz de mentă/folie argintie	<b>1 150 RON</b>
	<b>R11554</b> Chintz gri deschis/alb PVC	<b>535 RON</b>
	<b>R11564</b> Chintz de limetă/alb PVC	<b>535 RON</b>
	<b>R11600</b> poligot alb/alb PVC	<b>680 RON</b>





## DIFFUSER

Difuzor circular pentru abajururi textile.

### DIFFUSER R 40 PMMA

**G11867** acrilic mat  
**G12299** clar

**88 RON**  
**98 RON**



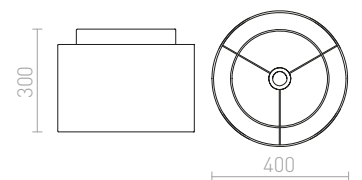
## DOUBLE

Abajur textil pentru dulie E27. Instalarea pe baza de tavan sau set suspendat. Difuzorul PMMA (R11867, R12299) poate fi comandat pentru abajur. Accesorii potrivite: HEX, ELISA, ENZO, KOMBIX, LISA.

### DOUBLE 40/30 ABAJUR

max 23 W

	<b>R11461</b> poligot negru/foлие aurie	<b>860 RON</b>
	<b>R11507</b> Chintz apricot/alb PVC	<b>560 RON</b>
	<b>R11515</b> Chintz oranj/alb PVC	<b>560 RON</b>
	<b>R11535</b> Chintz de măsline/foлие argintie	<b>560 RON</b> %
	<b>R11544</b> Chintz de mentă/foлие argintie	<b>980 RON</b>
	<b>R11553</b> Chintz gri deschis/alb PVC	<b>560 RON</b>
	<b>R11563</b> Chintz de limetă/alb PVC	<b>560 RON</b>
	<b>R11599</b> poligot alb/alb PVC	<b>620 RON</b>







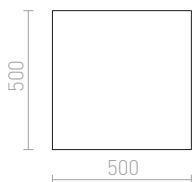
## DIFFUSER

Difuzor pătrat pentru abajururi textile.

### DIFFUSER SQ 50 PMMA

**G11871** acrilic mat

**158 RON**



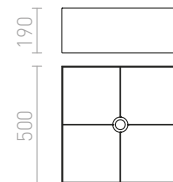
## TEMPO

Abajur textil pentru dulie E27 pentru instalarea pe bază de tavan sau set suspendat. Difuzorul PMMA (R11871) poate fi comandat pentru abajur. Accesorii potrivite: HEX, ELISA, ENZO, KOMBIX, LISA, NYC.

### TEMPO 50/19 ABAJUR

max. 23 W

	<b>R11475</b> poligot negru/folie aurie	<b>820 RON</b>
	<b>R11488</b> poligot negru/folie de cupru	<b>820 RON</b>
	<b>R11505</b> poligot alb/alb PVC	<b>450 RON</b>
	<b>R11513</b> Chintz apricot/alb PVC	<b>215 RON</b> %
	<b>R11523</b> Chintz oranj/alb PVC	<b>215 RON</b> %
	<b>R11542</b> Chintz de măsline/folie argintie	<b>220 RON</b> %
	<b>R11551</b> Chintz de mentă/folie argintie	<b>220 RON</b> %
	<b>R11561</b> Chintz gri deschis/alb PVC	<b>360 RON</b>





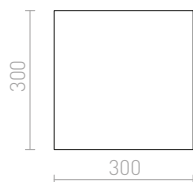
## DIFFUSER

Difuzor pătrat pentru abajururi textile.

### DIFFUSER SQ 30 PMMA

G11870 acrilic mat

98 RON



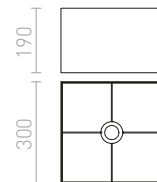
## TEMPO

Abajur textil pentru dulie E27 pentru montare pe bază de tavan, pentru set suspendat sau suport. Difuzorul PMMA (R11870) poate fi comandat pentru abajur. Accesorii adecvate: SOLO, HEX, ELISA, ENZO, KOMBIX, LISA, NYC.

### TEMPO 30/19 ABAJUR

max 23 W

	<b>R11476</b> poligot negru/folie aurie	<b>620 RON</b>
	<b>R11489</b> poligot negru/folie de cupru	<b>620 RON</b>
	<b>R11506</b> poligot alb/alb PVC	<b>380 RON</b>
	<b>R11514</b> Chintz apricot/alb PVC	<b>215 RON</b> %
	<b>R11524</b> Chintz oranj/alb PVC	<b>215 RON</b> %
	<b>R11543</b> Chintz de măslină/folie argintie	<b>215 RON</b> %
	<b>R11552</b> Chintz de mentă/folie argintie	<b>215 RON</b> %
	<b>R11562</b> Chintz gri deschis/alb PVC	<b>188 RON</b> %






## TEMPO

Abajur textil pentru dulie E27, potrivit pentru instalarea pe seturi suspendate sau standuri de masă. Accesorii potrivite: HEX, ELISA, ENZO, KOMBIX, LISA, MORE, CORTINA, NYC.

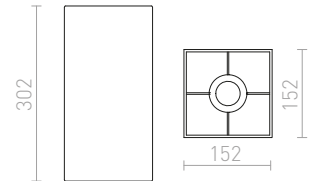
### TEMPO 15/30 ABAJUR

max 28 W



**R11822**  
poligot alb/alb PVC

**360 RON**



## TEMPO

Abajur textil pentru dulie E27, potrivit pentru instalarea pe seturi suspendate sau standuri de masă. Accesorii potrivite: HEX, ELISA, ENZO, KOMBIX, LISA, MORE, CORTINA, NYC.

### TEMPO 15/15 ABAJUR

max 28 W



**R11812**  
poligot negru/folie aurie

**420 RON**




**R11813**  
poligot negru/folie de cupru

**420 RON**



**R11814**  
poligot alb/alb PVC

**278 RON**



**R11815**  
Chintz apricot/alb PVC

**278 RON**



**R11816**  
Chintz oranj/alb PVC

**278 RON**



**R11817**  
Chintz teracotă/alb PVC

**150 RON**



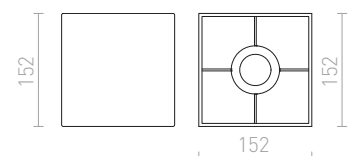
**R11819**  
Chintz de limetă/alb PVC

**278 RON**



**R11820**  
Monaco petrol/argintiu PVC

**420 RON**





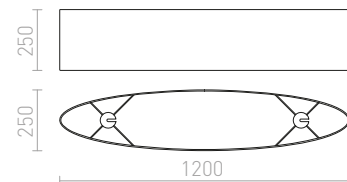
## CASUAL

Abajur textil pentru instalarea pe bază de tavan R11797 sau set suspendat R11798.

### CASUAL 120/25 ABAJUR

max 23 W

	<b>R11471</b> poligot negru/folie aurie	<b>1 650 RON</b>
	<b>R11484</b> poligot negru/folie de cupru	<b>1 650 RON</b>
	<b>R11500</b> poligot alb/alb PVC	<b>835 RON</b>
	<b>R11582</b> Monaco petrol/argintiu PVC	<b>1 400 RON</b>
	<b>R11593</b> Monaco porumbei gri/argintiu PVC	<b>1 400 RON</b>



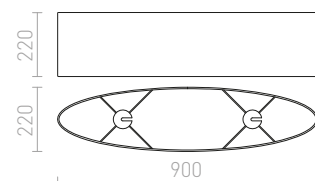
## CASUAL

Abajur textil pentru instalarea pe bază de tavan R11795 sau set suspendat R11796.

### CASUAL 90/22 ABAJUR

max 23 W

	<b>R11472</b> poligot negru/folie aurie	<b>1 250 RON</b>
	<b>R11485</b> poligot negru/folie de cupru	<b>1 250 RON</b>
	<b>R11501</b> poligot alb/alb PVC	<b>835 RON</b>
	<b>R11583</b> Monaco petrol/argintiu PVC	<b>1 150 RON</b>
	<b>R11594</b> Monaco porumbei gri/argintiu PVC	<b>1 150 RON</b>










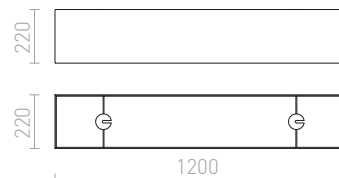
## LOPE

Abajur textil potrivit pentru instalarea pe bază de tavan R11797 sau set suspendat R11798.

### LOPE 120/22 ABAJUR

max. 23 W

	<b>R11473</b> poligot negru/folie aurie	<b>1 550 RON</b>
	<b>R11486</b> poligot negru/folie de cupru	<b>1 550 RON</b>
	<b>R11502</b> poligot alb/alb PVC	<b>835 RON</b>
	<b>R11611</b> Chintz apricot/alb PVC	<b>420 RON</b> %
	<b>R11616</b> Chintz oranj/alb PVC	<b>420 RON</b> %
	<b>R11634</b> Chintz gri deschis/alb PVC	<b>420 RON</b> %
	<b>R11639</b> Chintz de limetă/alb PVC	<b>420 RON</b> %















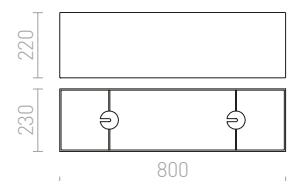
## LOPE

Abajur textil potrivit pentru instalare pe baza de tavan R11795 sau set de suspendare R11796.

### LOPE 80/23 ABAJUR

max 23 W

	<b>R11474</b> poligot negru/folie aurie	<b>820 RON</b>
	<b>R11487</b> poligot negru/folie de cupru	<b>450 RON</b> %
	<b>R11503</b> poligot alb/alb PVC	<b>650 RON</b>
	<b>R11511</b> Chintz apricot/alb PVC	<b>178 RON</b> %
	<b>R11541</b> Chintz de măslina/fole argintie	<b>450 RON</b> %
	<b>R11550</b> Chintz de mentă/fole argintie	<b>450 RON</b> %
	<b>R11559</b> Chintz gri deschis/alb PVC	<b>220 RON</b> %
	<b>R11569</b> Chintz de limetă/alb PVC	<b>178 RON</b> %





## MORE

Bază liniară de tavan în finisaj lucios și mat, cu o lungime de 60 sau 80 cm pentru suspendare a trei abajururi. Potrivit pentru abajururi: 15/20 RON, TEMPO 15/15, TEMPO 15/30.

### MORE 80 BAZĂ PE TAVAN SUSPENDATĂ

230 V E27 3x42 W

R11776 nichel mat

278 RON

%

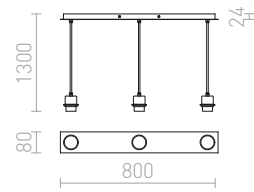
R11777 crom

278 RON

%



G13026



### MORE 60 BAZĂ PE TAVAN SUSPENDATĂ

230 V E27 3x42 W

R11774 nichel mat

229 RON

%

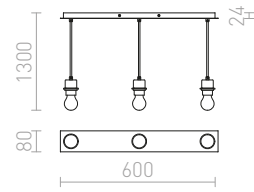
R11775 crom

229 RON

%



G13026





## RALLONG

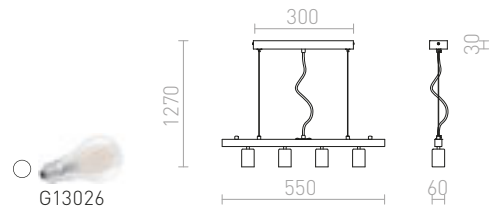
Bazele de suspendare / tavan pentru abajururi textile longitudinale. RALLONG 45 combinați cu abajururi CASUAL 90 și LOPE 80. RALLONG 5 combinați cu abajururi CASUAL 120 și LOPE 120.

### RALLONG IV CU BAZĂ SUSPENDATĂ

230 V E27 4x42 W

R11796 crom

320 RON %

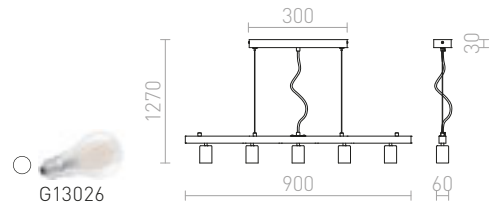


### RALLONG V CU BAZĂ SUSPENDATĂ

230 V E27 5x42 W

R11798 crom

340 RON %

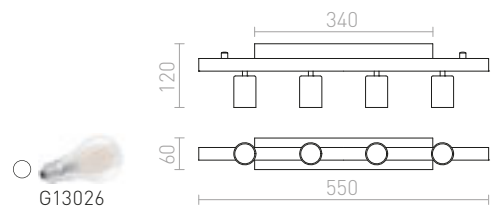


### RALLONG IV CU BAZĂ PE TAVAN

230 V E27 4x42 W

R11795 crom

150 RON %

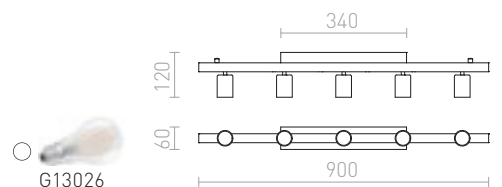



### RALLONG V CU BAZĂ PE TAVAN

230 V E27 5x42 W

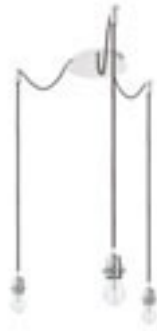
R11797 crom

215 RON %





R11778  
880 RON



R11779  
1 150 RON



R11780  
1 800 RON



R11781  
780 RON



R11782  
980 RON



R11783  
1 650 RON




R11787  
720 RON



R11788  
980 RON



R11789  
1 650 RON



R11784  
750 RON



R11785  
980 RON



R11786  
1 950 RON



R11778 + R11563



R11783 + R11810



## KOMBIX

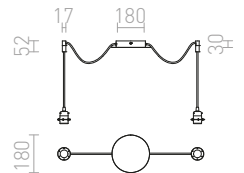
Corp de iluminat suspendat cu bază centrală de tavan cu cablu textil de suspendare individual cu dulie metalică E27, pentru utilizare cu becuri decorative sau abajururi textile adecvate. Suspendarea de tavan este prevăzută cu urechi de prindere cromate care pot fi amplasate la o distanță aleasă individual de bază. Lungimea totală a cablului 3 m.

### KOMBIX 2 SET SUSPENDAT

230 V E27 2x28 W



G13026

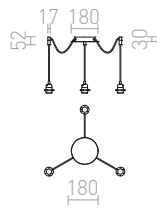


### KOMBIX 3 SET SUSPENDAT

230 V E27 3x28 W



G13026

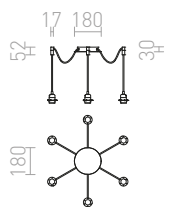


### KOMBIX 6 SET SUSPENDAT

230 V E27 6x28 W



G13026








R11915  
290 RON



R11914  
290 RON



R11910  
290 RON



R11911  
290 RON



R11932  
290 RON



R11943  
290 RON



R11930  
290 RON



R11938  
290 RON



R11920  
290 RON



R11918  
290 RON



R11940  
290 RON

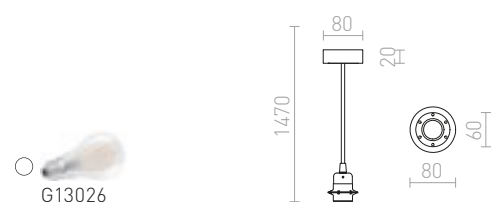


## HEX

Set suspendat cu bază decorativă, dulie metalică E27 și cablu textil. Potrivit pentru utilizare individuală sau suspendare a abajurilor ușoare. Potrivit pentru abajururi: DOUBLE 40/30, DOUBLE 55/30, ASPRO 40/30, ASPRO 55/30, KARO 55/15, KARO 80/20, RON 40/25, RON 55/30, RON 60/19, TEMPO 30/19, TEMPO 50/19.

### HEX SET SUSPENDAT

230 V E27 28 W





R11879  
229 RON



R11886  
229 RON



R11880  
229 RON



R11892  
238 RON



R11884  
229 RON



R11888  
229 RON



R11877  
238 RON



R11891  
238 RON



R11875  
238 RON



R11896  
238 RON



R11876  
238 RON



R11894  
238 RON



R11906  
238 RON





R11885  
229 RON



R11883  
229 RON



R11882  
229 RON



R11881  
229 RON



R11889  
229 RON



R11872  
238 RON



R11887  
229 RON



R11890  
238 RON



R11874  
238 RON



R11873  
238 RON



R11878  
238 RON



R11908  
229 RON



R11897  
238 RON



R11895  
238 RON



R11893  
238 RON



R11898  
229 RON



R11905  
238 RON



R11904  
238 RON



R11903  
238 RON




R11907  
229 RON



R11900  
238 RON



R11902  
248 RON



R11901  
258 RON



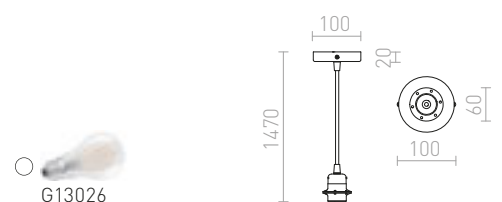
R11899  
220 RON

## ELISA

Set suspendat cu bază circulară metalică, cablu textil și dulie metalică E27. Potrivit pentru utilizare individuală sau suspendare a abajurilor ușoare. Abajururi potrivite: DOUBLE 40/30, DOUBLE 55/30, ASPRO 40/30, ASPRO 55/30, KARO 55/15, KARO 80/20, KARO 80/30, RON 40/25, RON 55/30, RON 60/19, TEMPO 30/19, TEMPO 50/19.

### ELISA SET SUSPENDAT

230 V E27 28 W





G12246

## FABIO

Set elegant pentru suspendare cu capac de tavan din porțelan și soclu E27 pe cablu textil. Adecvat pentru o singură utilizare numai cu bec decorativ. Dimensiunile bazei ceramice Ø / H 4,5 / 6 cm.

### FABIO SET SUSPENDAT

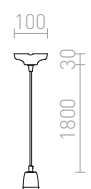
230 V E27 42 W

**R10617** negru/alb/porțelan

**R10618** negru/porțelan

**150 RON** %

**150 RON** %







## LISA

Set pentru suspendare cu cablu textil, capac de silicon cu soclu E27 și capac de tavan din plastic. Potrivit pentru abajur: ARISTA, DELI, DELISA, JAKARANDA, DOUBLE 40/30, DOUBLE 55/30, ASPRO 40/30, ASPRO 55/30, KARO 55/15, KARO 80/20, RON 15/20, RON 40/25, RON 55/30, 60/19 RON, TEMPO 15/15, TEMPO 15/19, TEMPO 30/19, TEMPO 50/19.

### LISA SET SUSPENDAT

230 V E27 42 W

**R10622** roșu

**R10623** verde

**R10624** alb

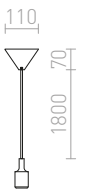
**R10625** negru

**98 RON** %

**48 RON** %

**120 RON**

**120 RON**



## ENZO

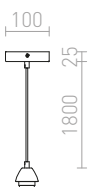
Set pentru suspendare cu elemente cromate, cablu transparent și soclu E27. Potrivit pentru abajururi: ARISTA, DELI, DELISA, JAKARANDA, DOUBLE 40/30, DOUBLE 55/30, ASPRO 40/30, ASPRO 55/30, ASPRO 55/30, KARO 55/15, KARO 80/20, RON 15/20, RON 40/25, RON 55/30, RON 60/19, TEMPO 15/15, TEMPO 15/30, TEMPO 30/19, TEMPO 50/19.

### ENZO SET SUSPENDAT

230 V E27 42 W

**R10616** crom

**138 RON**





## SOLO

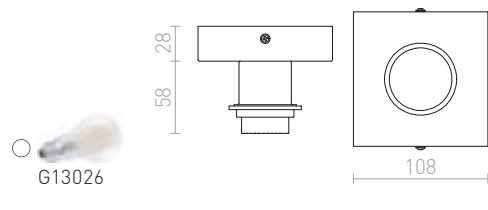
Bază de tavan pentru abajururi textile cu prindere pe filet E27. Abajururi potrivite: DELI 30/20, DOUBLE 40/30, JAKARANDA, RON 40/25, TEMPO 30/19.

### SOLO SQ BĂZA DE TAVAN

230 V E27 53 W

R12584 crom

138 RON

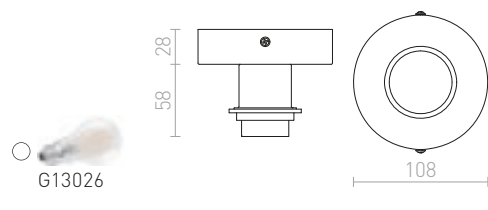


### SOLO R BĂZA DE TAVAN

230 V E27 53 W

R12583 crom

138 RON



## POSTE

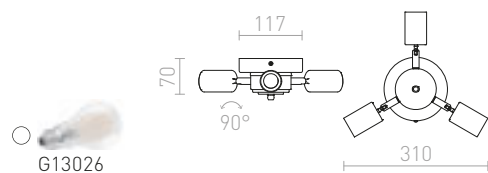
Baza de tavan din crom cu trei dulii E27 reglabile. Potrivit pentru abajururi textile mai mari de 30 cm. Potrivit pentru abajururi: DELI 55/30, DOUBLE 55/30, RON 55/30, RON 60/19, TEMPO 50/19.

### POSTE CU BAZĂ PE TAVAN

230 V E27 3x20 W

R11799 crom

328 RON





## TRIX

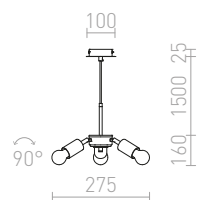
Set de agățat cu trei dulii, care sunt înclinate la 90°. Abajur potrivit: DOUBLE 55/30, ASPRO 55/30, KARO 55/15, KARO 80/20, RON 55/30, RON 60/19, TEMPO 50/19.

### TRIX SET SUSPENDAT

230 V E27 3x42 W

R10615 crom

450 RON





## SPIDER

Set variabil potrivit pentru folosire cu un bec decorativ sau pentru suspendare la abajururi ușoare. Setul se poate prinde pe tavan ori pe perete cu mânere pe cablu textil negru. Setul are 4 piese de mânere din plastic ori 4 din metal cromat. Mânerele pot fi comandate și separat. Accesorii adecvate: ARISTA, ASPRO, DOUBLE, JAKARANDA, RON.

### SPIDER I SET SUSPENDAT

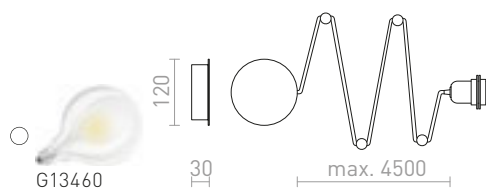
230 V E27 15 W

**R13492** negru

**248 RON**

**R13493** negru/crom

**380 RON**





## SPIDER

Mânere de rezervă pentru seturi de cabluri Spider R13492 și R13493.

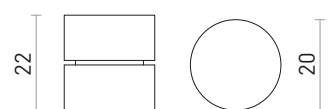
### SPIDER DE PRINDERE

R13494 negru/plastic

12 RON

R13495 crom/metal

28 RON









## HUDSON

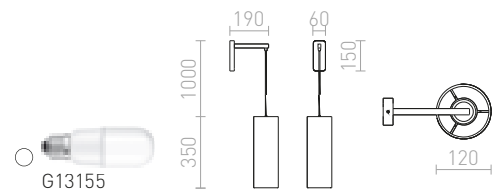
Corp de iluminat pentru perete și braț cromat și cablu vertical, terminat cu abajur cilindric din textil.

### HUDSON DE PERETE

230 V E27 28 W

R13284 alb/crom

645 RON



## BEND

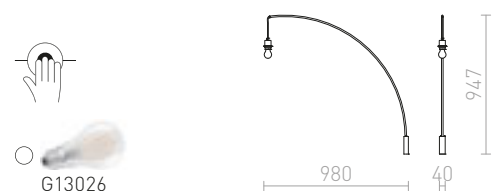
Bază de perete din nichel cu cablu de alimentare în priză. Potrivit pentru abajururi textile cu prindere pe filet E27. Întrerupătorul este amplasat pe cablul de alimentare. Potrivit pentru abajururi: RON 40/25, ASPRO 40/30.

### BEND BAZĂ DE PERETE ARCUIȚ

230 V E27 42 W

R12654 nichel mat

750 RON





## NIZZA

Bază de masă cu braț din lemn și bază din metal vopsit. Cablu din textil este în negru. Pentru abajur E14 or E27.

### NIZZA BAZĂ DE MASĂ

230 V E14 28 W

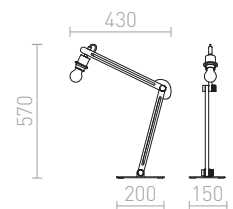
R12947 alb/lemn

680 RON

%



G12243



## NIZZA

Abajur textil pentru socket E27, potrivit pentru instalare de set agățat și lampă de masă R12947.

### NIZZA 18/15 ABAJUR

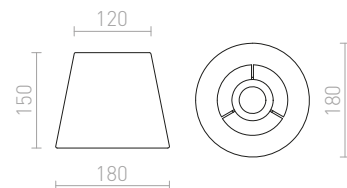
max. 28 W

**R13113** poligot alb/alb PVC

**248 RON**

**R13114** poligot negru/alb PVC

**248 RON**



## WOODY

Bază de masă din lemn, potrivit pentru abajururi cu prindere E27. Întrerupătorul este amplasat pe dulie E27 pentru o funcționare ușoară. Potrivit pentru abajururi: DELISA 25/16, CONNY 15/30, CONNY 35/30, RON 40/25, TEMPO 30/19.

### WOODY BAZĂ DE MASĂ

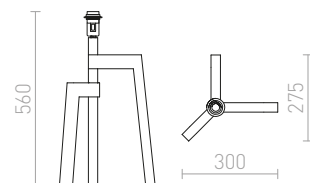
230 V E27 25 W

**R11791** stejar

**460 RON**



G13026







## AMBITUS

Bază de masă din bambus pentru abajur cu mâner E27. Bun pentru abajur: ALVIS 24/15, DELISA 25/16, CONNY 15/30, CONNY 35/30, RON 40/25, TEMPO 30/19.

### AMBITUS BAZĂ DE MASĂ

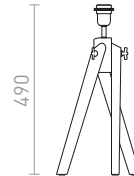
230 V E27 28 W

R13303 bambus

520 RON



G13026



## AMBITUS

Piedestal de masă din bambus pentru abajur cu mâner E27. Bun pentru abajur: ALVIS 24/15, AMBITUS 46/24, DELISA 35/30, CONNY 25/30, CONNY 35/30, RON 40/25, TEMPO 30/19.

### AMBITUS BAZĂ DE PODEASUPORT DE BAZĂ

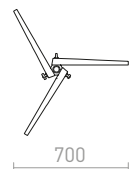
230 V E27 28 W

R13304 bambus

1 280 RON



G13461







### ALVIS

Piedestal de masă din bambus cu mâner pentru abajur E27. Bun pentru abajur: AMBITUS 46/24, DELISA 35/30, CONNY 25/30, CONNY 35/30, RON 40/25, TEMPO 30/19.

#### ALVIS BAZĂ DE PODEA

230 V E27 28 W

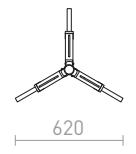
R13340 bambus/crom

1 150 RON




G13461

775 - 1210



620



### ALVIS

Bază de masă din bambus cu mâner pentru abajur E27. Bun pentru abajur: ALVIS 24/15, DELISA 25/16, CONNY 15/30, CONNY 35/30, RON 40/25, TEMPO 30/19.

#### ALVIS BAZĂ DE MASĂ

230 V E27 28 W

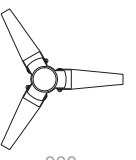
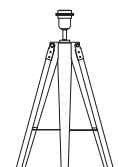
R13339 bambus/crom

480 RON



G13014

510



300



## KEITH

Baza lămpii de masă din imitație de fag cu port USB. Poate fi combinat cu nuanțe care au un accesoriu E27. Nuante potrivite: CONNY 15/30, DELI 30/20, DELISA 25/16, 15/20 RON.

### KEITH BAZĂ DE MASĂ CU USB

230 V E27 40 W

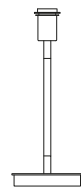
R13639 alb/fag

450 RON




G13026

400



160



## LUTON

Trepied elegant în negru cu detalii din alamă. Poate fi combinat cu nuanțe care au un accesoriu E27. Nuante potrivite: AMBITUS 46/24, DELISA 35/30, CONNY 25/30, CONNY 35/30, 40/25 RON, TEMPO 30/19.

### LUTON BAZĂ DE PODEA

230 V E27 40 W

R13640 negru/alamă

750 RON



G13026

1000 - 1560



935

600



## MAUI

Bază de masă din lemn pentru abajururi cu atașament pentru E27. Potrivit pentru abajururi: CONNY 15/30, DELI 30/20, DELISA 25/16, RON 15/20.

### MAUI BAZĂ DE MASĂ

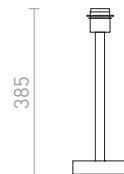
230 V E27 20 W

R13437 lemn

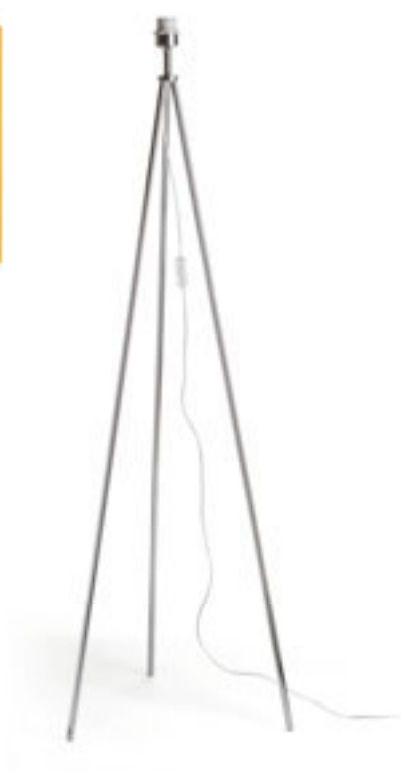
215 RON



G13014



120



## NYC

Bază de podea metalic pentru abajururi cu prindere E27. Potrivit pentru abajururi: CONNY 25/30, CONNY 35/30, JAKARANDA, RON 40/25, TEMPO 30/19.

### NYC TRIPOD BAZĂ DE PODEA

230 V E27 42 W

R11992 crom

520 RON



G13026



490

384





## CORTINA

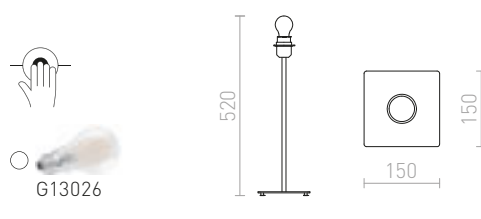
Bază metalică de masă pentru nuanțe cu montare E27.  
Potrivit pentru nuanțe: CONNY 15/15, CONNY 15/30,  
RON 15/20, TEMPO 15/15, TEMPO 15/30.

### CORTINA BAZĂ DE MASĂ

230 V E27 28 W

R12927 gri

129 RON %



## CORTINA

Suport metalic pentru nuanțe cu clemă E27. Potrivit  
pentru nuanțe: CONNY 25/30, CONNY 35/30, RON  
40/25, TEMPO 30/19.

### CORTINA BAZĂ DE PODEA

230 V E27 28 W

R12930 negru

380 RON

R13809 alb

380 RON





### NYC

Bază de masă din metal lucios și mat pentru abajur cu prindere E27. Potrivit pentru abajururi: CONNY 15/15, CONNY 15/30, RON 15/20, TEMPO 15/15, TEMPO 15/30.

#### NYC BAZĂ DE MASĂ

230 V E27 42 W

R11990 crom

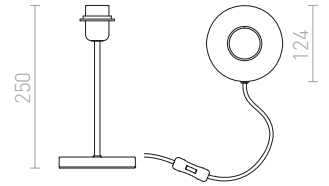
R12041 nichel mat

215 RON

215 RON



G13026



### NYC

Bază de podea cu finisaj cromat pentru nuanțe cu montaj E27. Nuanțe potrivite: CONNY 25/30, CONNY 35/30, JAKARANDA, 40/25 RON, TEMPO 30/19.

#### NYC BAZĂ DE PODEA

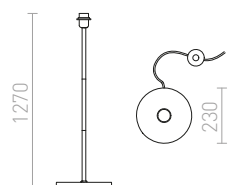
230 V E27 42 W

R11991 crom

520 RON



G13026







## FIT

Cablu cu trei fire cu împletitură textilă în diverse culori, lungime 4 m.

### FIT 3x0,75 4M CABLU TEXTIL

230 V

R10251 negru

120 RON

R10252 alb

78 RON %

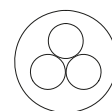
R10253 roșu


78 RON %

R10254 gri

78 RON %

6,6



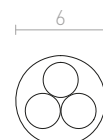


### FIT

Cablu din plastic cu trei fire în trei versiuni de culoare. Se poate comanda la metru. Cablul are parametrii tehnici imprimati pe el din motive legale.

#### FIT 3x0,75 1BM CABLU

R12228 transparent	<b>17.50 RON</b>
R12229 gri	<b>16 RON</b>
R12230 negru	<b>16 RON</b>

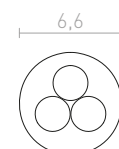



### FIT

Cablu cu trei fire cu împletitură textilă în diferite culori. Poate fi comandat la metru

#### FIT 3x0,75 CABLU TEXTIL

R12214 alb	<b>25 RON</b>
R12216 negru/alb	<b>25 RON</b>
R12222 negru	<b>25 RON</b>
R12223 gri	<b>25 RON</b>
R12224 roșu	<b>25 RON</b>
R12225 limetă	<b>25 RON</b>
R12226 fuchsia	<b>25 RON</b>
R12227 roșu/alb	<b>25 RON</b>





## CORPURI DE ILUMINAT DE EXTERIOR

DECORATIVE	630-631
SET	632-647
DE TAVAN	648-655
INDIRECTE	656-657
DE PERETE CU COLȚURI	658-671
UP-DOWN	672-693
DE PERTE CU ROTAȚIE	694-697
TIP FIXARE	698-703
POZIȚIONALE	704-711
ÎNCASTRAT ÎN PERETE	712-723
CU FIXARE ÎN PĂMÂNT	724-725

## EXTERIOR DECORATIVE

630-631



**BABYMOON 56**  
630-631



**BEACON**  
630-631

## EXTERIOR SET

632-647



**ELIA**  
632-633



**ELIA PIR**  
632-633



**ELIA**  
632-633



**BOSANOVA 120**  
632-633



**BOSANNA 150**  
632-633



**BONNIE**  
634-635



**BONNIE 80**  
634-635



**CLYDE**  
634-635



**CLYDE 60**  
634-635



**VADIS**  
636-637



**VADIS 90**  
636-637



**GARRET**  
636-637



**ABAX 65**  
638-639



**SONET**  
638-639



**SONET 450**  
638-639



**PONDER 20**  
640-641



**PONDER 65**  
640-641



**TREEZA LED 25**  
640-641



**TREEZA 65**  
640-641



**RINA**  
642-643



**RINA**  
642-643



**RINA PIR**  
642-643



**GARDIEN 65**  
642-643





**BOBO RC**  
642-643



**LIZZI**  
644-645



**LIZZI I**  
644-645



**LIZZI II**  
644-645



**SORANO**  
644-645



**SORANO II**  
644-645



**MIZZI NEW I**  
646-647



**MIZZI NEW II**  
646-647



**MIZZI II**  
646-647

## EXTERIOR DE TAVAN



**SENZA R**  
648-649



**ORIN R**  
648-649



**SAMMY**  
648-649

648-655



**MERIDO**  
648-649



**QUADRA M**  
650-651



**RODGE**  
650-651



**KEIG**  
650-651



**SENZA SQ**  
650-651



**ORIN SQ**  
650-651



**SONYA 30**  
652-653



**SONYA RC**  
652-653



**SONNY**  
652-653



**SCOTT**  
654-655



**SPECTACLE**  
654-655



**TARIS SQ 17**  
654-655



**BONO**  
654-655

## EXTERIOR INDIRECTE



**ATLANTA 13**  
656-657



**ATHI**  
656-657




**TWIST**  
656-657

## EXTERIOR DE PERETE CU COLȚURI



**CLAIRE RC**  
658-659



**CLAIRE 14**  
658-659



**CLAIRE 21**  
658-659

658-671



**TIRAS II**  
658-659



**WOOP**  
660-661



**TORINO**  
660-661



**CAMARGUE**  
660-661



**SAMPO**  
660-661



**DURANT**  
662-663



**GINO**  
662-663



**DURANT UP - DOWN**  
662-663



**DELTA 145**  
664-665



**DELTA 145**  
664-665



**DELTA 215**  
664-665



**DELTA 215**  
664-665



**DELTA RC**  
666-667



**CHICAGO**  
666-667



**VERIA**  
666-667



**ATHI**  
666-667



**HIDE SQ**  
668-669



**HIDE RC**  
668-669



**ANDANTE**  
668-669



**VECINO**  
670-671



**CHLOE**  
670-671



**TAPA**  
670-671




**GAVIN**  
670-671

## EXTERIOR UP-DOWN

672-693



**VIRGO**  
672-673



**XYLO**  
672-673



**COMODO**  
672-673



**TWIST**  
672-673



**CABOX II**  
674-675



**TELO**  
674-675



**MIZZI SQ I**  
674-675



**DESMOND II**  
674-675



**CARRE**  
676-677



**TITO R**  
676-677



**TITO SQ**  
676-677



**KANE I**  
678-679



**KANE II**  
678-679



**GRANITA II**  
678-679




**ZAZA**  
680-681



**PIA**  
680-681



**GIGI**  
680-681



**GERI**  
680-681



**BOURDON**  
682-683



**PIPER**  
682-683



**SIV**  
682-683



**SELMA**  
682-683



**ZACK I**  
684-685



**ZACK II**  
684-685



**BEJA II**  
684-685



**MIDZACK**  
684-685



**KORSO I**  
686-687



**KORSO II**  
686-687



**KUBI I**  
686-687



**KUBI II**  
686-687



**DIXIE 4x12**  
688-689



**DIXIE 10x16**  
688-689



**PEKKO**  
688-689



**UKKO**  
688-689



**NICK II**  
688-689



**MOIRE I**  
690-691



**MOIRE II**  
690-691



**MICO I**  
690-691



**ZANE**  
690-691



**CHOIX 114**  
692-693



**CHOIX 175**  
692-693



**LESA**  
692-693



**MORA**  
692-693

## EXTERIOR DE PERTE CU ROTAȚIE

694-697



**DIREZZA**  
694-695



**ORIT**  
694-695



**FOX**  
694-695



**BORA**  
696-697



**PONTA**  
696-697

## EXTERIOR TIP FIXARE

698-703



**CORDOBA**  
698-699



**DIREZZA**  
698-699



**GUN**  
698-699



**BLUESTAR**  
698-699



**COSMO**  
700-701



**GARY LED**  
700-701



**BORA**  
700-701



**LORCA**  
700-701



**HEAVY DUTY**  
702-703



**ROSS**  
702-703



**FOX**  
702-703



702-703

## EXTERIOR POZIȚIONALE

704-711



**FAROS**  
704-705



**TOPTOP S**  
704-705



**TOPTOP IV**  
704-705



**BOBO R**  
706-707



**BOBO RC**  
706-707



**BOBO SQ**  
706-707



**RENO SQ INDR**  
708-709



**RENO SQ DR**  
708-709



**RENOR**  
708-709



**AQILA R**  
710-711



**AQILA SQ**  
710-711



**AQILA RC**  
710-711



**ITAKA**  
710-711



# EXTERIOR ÎNCASTRAT ÎN PERETE



**KICK I**  
712-713



**KICK II**  
712-713



**KICK III**  
712-713

712-723



**ASTERIA**  
714-715



**MARCO**  
714-715



**ELICA R**  
714-715



**CLUB**  
714-715



**CLUB IND**  
714-715



**ELICA SQ**  
716-717



**TESS SQ**  
716-717



**PER**  
716-717



**RASQ**  
716-717



**GORDIQ S**  
718-719



**GORDIQ L**  
718-719



**GORDIQ M**  
718-719



**RAGG**  
718-719



**DEJAVU SQ 9**  
720-721



**DEJAVU SQ 14**  
720-721



**FACA**  
722-723



**GAP**  
722-723



**AKORD**  
722-723



**SEGNO**  
722-723

## EXTERIOR CU FIXARE ÎN PĂMÂNT



**NAVY**  
724-725



**TERRA**  
724-725



**ORBUR**  
724-725

724-725



**RIZZ SQ 105**  
724-725



**ORBUR SQ 10**  
724-725









IP44

IP44

## BABYMOON

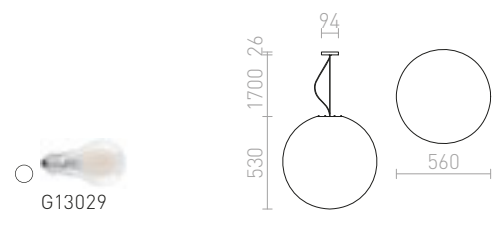
Bile de opal termoplastice pentru becuri de economisire a energiei, potrivite pentru utilizare în grădină. Corpul de iluminat poate fi folosit suspendat sau cu modificări pe suport. Inclusiv cablu de alimentare de 170 cm.

### BABYMOON 56 SUSPENDAT SAU DE PODEA

230 V E27 23 W IP44

R10372 satinată PE

1 950 RON



IP44

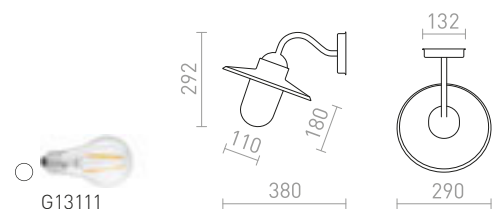
## BEACON

Aplica de exterior în stil retro cu o priză E27 acoperită de sticlă.

### BEACON DE PERETE

230 V E27 60 W IP44

R13614 negru/sticlă structurată și translucidă 580 RON





IP65

IP65

## BOSANOVA

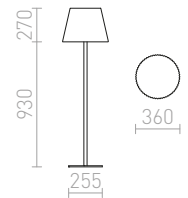
Lampă de podea cu abajur din plastic. Cablul de alimentare este terminat cu un conector de siguranță.

### BOSANOVA 120 DE PODEA

230 V E27 25 W IP65

R12420 antracit/satinată PE

1 950 RON →



## BOSANNA

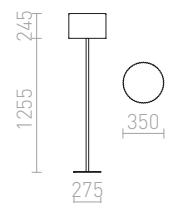
Lampă de podea cu abajur din plastic. Cablul de alimentare este terminat cu un conector de siguranță.

### BOSANNA 150 DE PODEA

230 V E27 25 W IP65

R12421 antracit/satinată PE

1 950 RON →







IP44

## ELIA

Aplica de perete din aluminiu masiv cu LED incorporat si difuzor de culoare opal din seria ELIA.

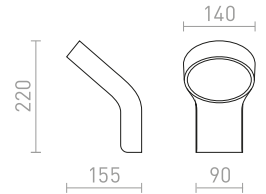
### ELIA DE PERETE

230 V LED 9 W 3000 K 720 lm Ra 80 IP44

R13930 antracit

435 RON

NEW



IP44

## ELIA

Aplica de exterior din aluminiu masiv cu LED incorporat si difuzor de culoare opal, din seria ELIA. Include un senzor de miscare configurabil.

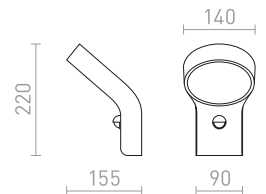
### ELIA PIR DE PERETE

230 V LED 9 W 3000 K 720 lm Ra 80 IP44

R13931 antracit

580 RON

NEW



IP44

## ELIA

Bolard de exterior din aluminiu masiv cu LED incorporat si difuzor de culoare opal, din seria ELIA.

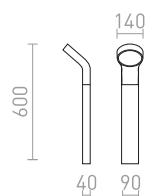
### ELIA STANDURI

230 V LED 9 W 3000 K 720 lm Ra 80 IP44

R13932 antracit

760 RON

NEW





IP44

## BONNIE

Aplica de perete pentru exterior cu o nuanță de culoare opal și priză E27 pentru surse de lumină LED.

### BONNIE DE PERETE

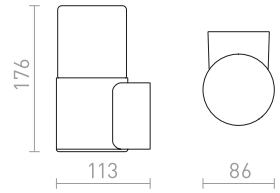
230 V E27 28 W IP44

R13635 antracit

215 RON



G13307



IP44

## BONNIE

Boră de exterior cu o nuanță de culoare opal și soclu E27 pentru surse de lumină LED.

### BONNIE 80 STANDURI

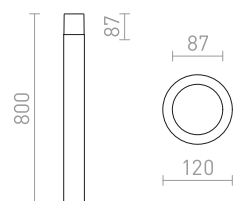
230 V E27 28 W IP44

R13636 antracit

620 RON



G13307





IP44



IP44



## CLYDE

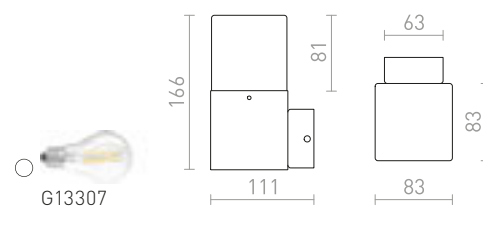
Aplica de perete pentru exterior cu o nuanță de culoare opal și priză E27 pentru surse de lumină LED.

### CLYDE DE PERETE

230 V E27 28 W IP44

R13637 antracit

268 RON



## CLYDE

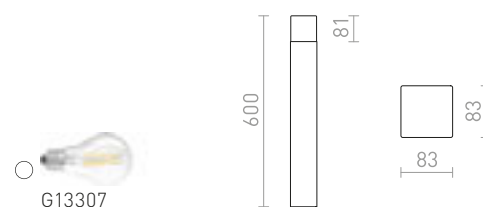
Boră de exterior cu o nuanță de culoare opal și soclu E27 pentru surse de lumină LED.

### CLYDE 60 STANDURI

230 V E27 28 W IP44

R13638 antracit

535 RON





IP65

## GARRET

Corp de iluminat exterior cilindric LED de perete cu iluminare surround.

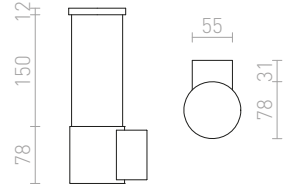
### GARRET DE PERETE

230 V LED 15 W 3000 K 750 lm Ra 80 IP65

R12548 antracit

435 RON

%



IP54

## VADIS

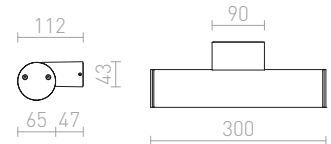
Corp de iluminat exterior cu tehnologie LED. Abajurul este din policarbonat alb mat.

### VADIS DE PERETE

230 V LED 8 W 3000 K 520 lm Ra 80 IP54

R10547 antracit

720 RON



IP54

## VADIS

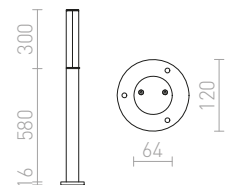
Corp de iluminat exterior din stâlpi din aluminiu vopsit cu abajur din policarbonat mat.

### VADIS 90 STANDURI

230 V LED 8 W 3000 K 520 lm Ra 80 IP54

R10548 antracit

1 150 RON











IP54



## SONET

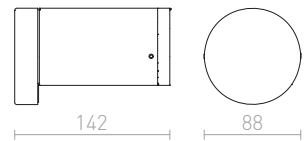

Corp de iluminat exterior doar pentru montare pe perete. Grad de protecție IP54 doar cu iluminare în jos.

### SONET DE PERETE

230 V LED 7 W 3000 K 490 lm Ra 80 IP54

R11170 antracit

620 RON



IP54



## ABAX

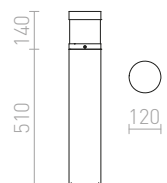
Corp de iluminat exterior LED cu iluminare completă.

### ABAX 65 STANDURI

230 V LED 15 W 3000 K 423 lm Ra 80 IP54

R12626 antracit

1 400 RON





IP54

**SONET**

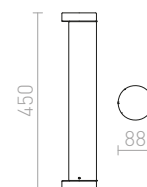

Corp de iluminat de podea LED pentru exterior, potrivită pentru iluminarea drumurilor și trotuarelor.

**SONET 450 STANDURI**

230 V LED 7 W  $\angle 55^\circ$  3000 K 477 lm Ra 80 IP54

R11171 antracit

950 RON





IP54

IP54

## TREEZA

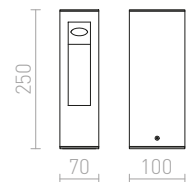
Corp de iluminat exterior pe suport de podea. Spațiul de la sursă de lumină este vopsit în culoare aurie, creând o lumină caldă.

### TREEZA LED 25 STANDURI

230 V LED 7 W  $\angle 60^\circ$  3000 K 123 lm Ra 80 IP54

R10380 antracit

835 RON



## TREEZA

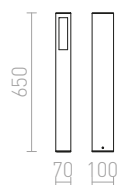
Corp de iluminat exterior pe suport de podea pentru sursă cu economie de energie cu soclu E27. Sticlă din față este satinată.

### TREEZA 65 STANDURI

230 V E27 26 W IP54

R10441 antracit

720 RON







IP44

IP44

## PONDER

Corp de iluminat exterior din aluminiu turnat sub presiune cu abajur din sticlă satinată. Corpul de iluminat poate fi utilizat de perete sau pe suport.

### PONDER 20 DE PERETE / DE PODEA

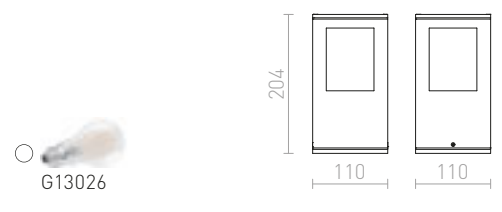
230 V E27 18 W IP44

R10367 negru

480 RON

R10368 gri arginiu

360 RON →



## PONDER

Corp de iluminat exterior de podea pentru sursă de lumină economică cu soclu E27. Abajurul este făcut din sticlă satinată.

### PONDER 65 STANDURI

230 V E27 18 W IP44

R10433 negru

780 RON





IP65



### BOBO

Bolard de exterior din aluminiu cu LED incorporat, pentru iluminarea diagonala in jos a cailor si a intrarilor.

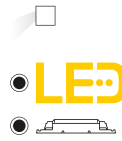
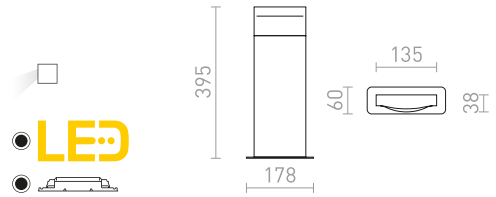
#### BOBO RC STANDURI

230 V LED 8 W 3000 K 640 lm Ra 80 IP65

R13936 antracit

720 RON

NEW



IP44



### RINA


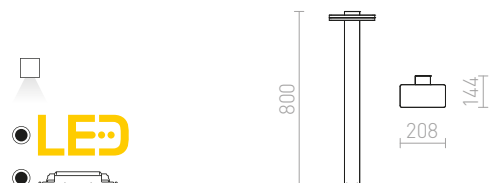
Corp de iluminat exterior cu suport LED cu iluminare în jos din aluminiu turnat sub presiune, cu capac opal.

#### RINA STANDURI

230 V LED 12 W 3000 K 1000 lm Ra 80 IP44

R12515 antracit

980 RON







IP65

## RINA

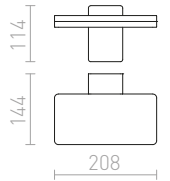

Corp de iluminat LED de perete cu iluminare în jos din aluminiu turnat sub presiune. Capac interior din opal.

### RINA DE PERETE

230 V LED 12 W 3000 K 1000 lm Ra 80 IP65

antracit

720 RON



IP65

## RINA

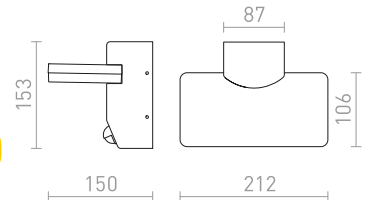

Aplica LED de exterior din aluminiu turnat sub presiune cu senzor incorporat care poate fi configurat. Pentru iluminare descendentă printr-un capac interior de culoare opal.

### RINA PIR DE PERETE

230 V LED 12 W 3000 K 900 lm Ra 80 IP65

R13654 antracit

820 RON



IP54

## GARDIEN

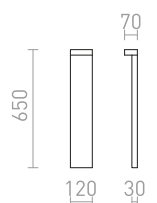

Bolard din aluminiu turnat sub presiune cu iluminare în jos unde LED-ul este acoperit de o nuanță de sticlă mată.

### GARDIEN 65 STANDURI

230 V LED 10 W 3000 K 600 lm Ra 80 IP54

R13758 negru

835 RON





IP54

### LIZZI

Corp de iluminat pentru exterior de tavan cu bec reflector GU10.

#### LIZZI DE TAVAN

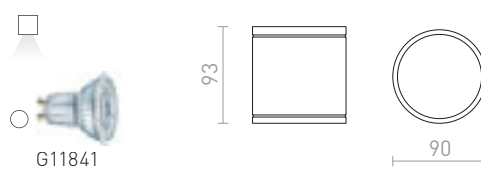
230 V GU10 35 W IP54

R13505 alb

278 RON

R13507 antracit

278 RON



IP54

IP54

### LIZZI

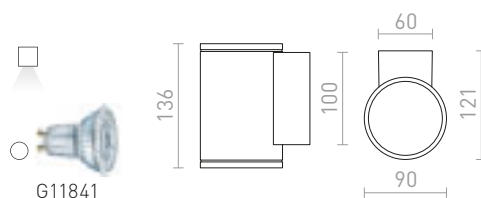
Corp de iluminat aluminiu de exterior pentru bec cu fasung GU10. Dimensiunile de bază sunt înălțime / lățime / adâncime 10 / 6 / 3,1 cm.

#### LIZZI I DE PERETE

230 V GU10 35 W IP54

R13508 antracit

320 RON


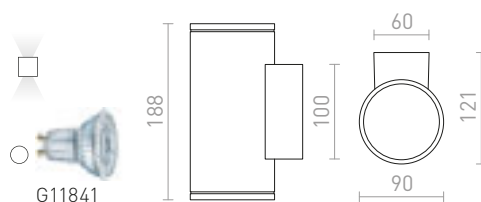


#### LIZZI II DE PERETE

230 V GU10 2x35 W IP54

R13509 antracit

360 RON





IP44



IP44



## SORANO

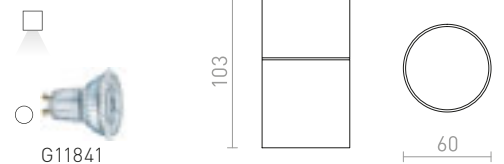
Plafoniera cilindrică exterioră din fibră de carbon cu o priză GU10 pentru surse de lumină LED. Fibra de carbon are o toleranță îmbunătățită la climatul de apă sărată.

### SORANO DE TAVAN

230 V LED GU10 8 W IP44

R13633 negru/plastic

120 RON

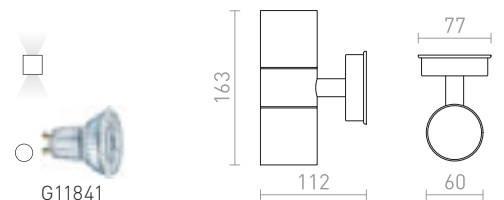


### SORANO II DE PERETE

230 V LED GU10 2x8 W IP44

R13634 negru/plastic

178 RON





IP65



## MIZZI NEW

Aplica de perete din aluminiu turnat sub presiune cu mufă GU10 pentru surse de lumină LED.

### MIZZI NEW I DE PERETE

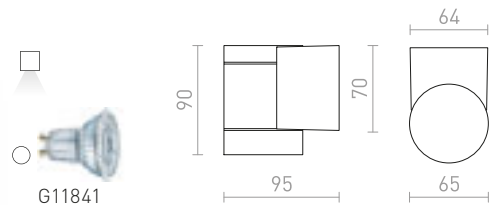
230 V GU10 35 W IP65

**R13755** antracit

**238 RON**

**R13796** gri argintiu

**238 RON**



### MIZZI NEW II DE PERETE

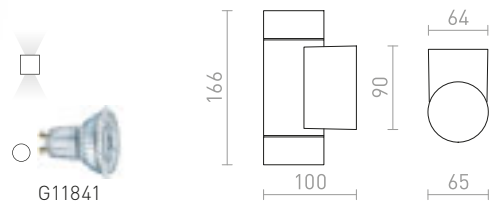
230 V GU10 2x35 W IP65

**R13643** antracit

**278 RON**

**R13797** gri argintiu

**278 RON**



IP54



## MIZZI

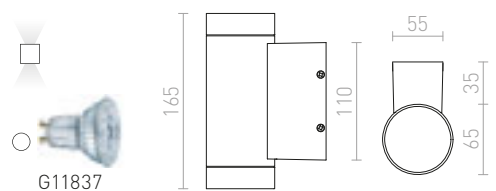
Corp de iluminat exterior de perete din aluminiu turnat sub presiune, pentru sursă cu soclu GU10.

### MIZZI II

230 V GU10 2x35 W IP54

**R10553** gri argintiu

**229 RON**











IP54



## MERIDO

Corp de iluminat exterior de tavan sau perete pentru utilizarea economică sursei de lumină GX53.

**MERIDO DE TAVAN**  
230 V GX53 11 W IP54

**R10428** alb

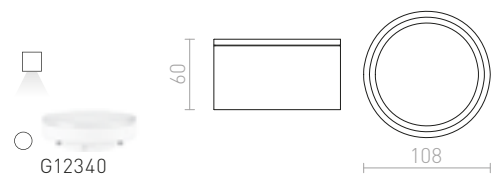
**290 RON**

**R10429** gri argintiu

**290 RON**

**R10430** antracit

**290 RON**





IP54

**ORIN**

Lumină LED de exterior cilindrică, cu o nuanță de sticlă din sticlă satinată.

**ORIN R DE TAVAN**

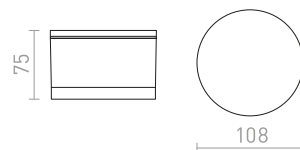
230 V LED 10 W 3000 K 650 lm Ra 80 IP54

**R13626** alb/acril satinat

**380 RON**

**R13627** antracit/acril satinat

**380 RON**



IP65

**SENZA**

Plafoniera de exterior cu LED incorporat. Produsul are un capac cu fundul din sticlă transparentă, cu o garnitură neagră.

**SENZA R DE TAVAN**

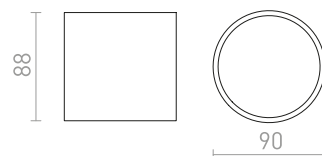

230 V LED 6 W 3000 K 480 lm Ra 80 IP65

**R13622** alb/sticlă transparentă

**450 RON**

**R13623** antracit/sticlă transparentă

**450 RON**



IP54

**SAMMY**

Plafoniera de exterior cu mufa GU10. Are un capac de sticlă transparentă în partea de jos.

**SAMMY DE TAVAN**

230 V LED GU10 15 W IP54

**R13450** alb

**258 RON** ➤

**R13451** gri

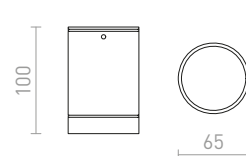
**215 RON** ➤

**R13452** antracit

**258 RON** ➤



G11837





IP65

## KEIG

Plafoniera unghiulara exterioara cu mufa GU10 pentru surse de lumina LED.

### KEIG DE TAVAN

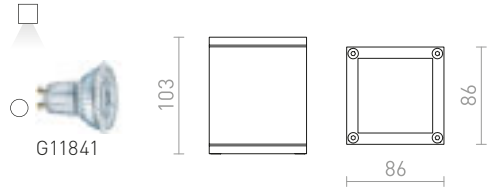
230 V GU10 35 W IP65

R13631 alb

215 RON

R13632 negru

229 RON



IP54

## RODGE

Corp de iluminat de exterior pentru bec reflector GU10.

### RODGE DE TAVAN

230 V GU10 35 W IP54

R13503 alb

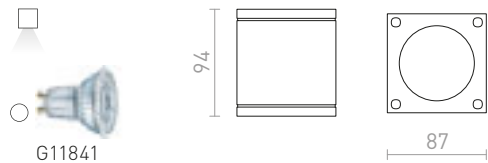
215 RON →

R13510 gri

229 RON →

R13511 antracit

278 RON



IP54

## QUADRA M

Corp de iluminat exterior pentru surse de halogen PAR20.

### QUADRA M DE TAVAN

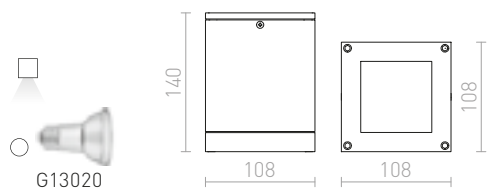
230 V E27 75 W IP54

R10385 antracit

290 RON

R10386 gri argintiu

215 RON %





IP54

## ORIN

Lumină LED unghiulară pentru exterior, cu o nuanță de sticlă din sticlă satinată.

### ORIN SQ DE TAVAN

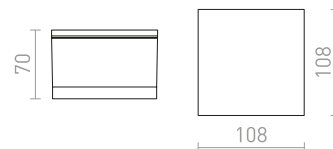
230 V LED 10 W 3000 K 800 lm Ra 80 IP54

**R13628** alb/acril satinat

**380 RON**

**R13629** antracit/acril satinat

**380 RON**



IP65

## SENZA

Plafoniera de exterior cu LED incorporat. Produsul are un capac cu fundul din sticlă transparentă, cu o garnitură care se potrivește cu restul luminii.

### SENZA SQ DE TAVAN

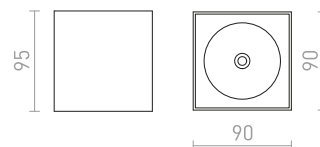

230 V LED 6 W 3000 K 580 lm Ra 80 IP65

**R13624** alb/sticlă transparentă

**435 RON**

**R13625** antracit/sticlă transparentă

**435 RON**











IP54



### SONNY

Corp de iluminat exterior pentru două surse de lumină cu economie de energie.

#### SONNY DE TAVAN

230 V E27 2x18 W IP54

R10382 antracit

435 RON

R10383 gri argintiu

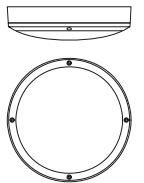
435 RON



G13026

75

275



IP54



IP54



### SONYA

Corp de iluminat exterior din aluminiu cu difuzor opal din policarbonat pentru montare pe tavan sau perete.

#### SONYA RC

230 V E27 2x18 W IP54

R10363 gri argintiu

268 RON

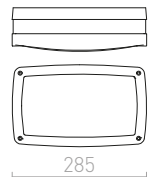


G13026

92

172

285



#### SONYA 30

230 V E27 2x18 W IP54

R10361 negru

450 RON

R10362 gri argintiu

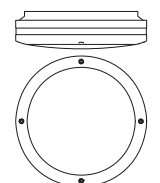
450 RON



G13155

85

300





IP65

## BONO

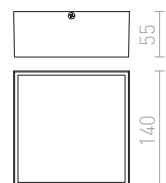

Corp de iluminat LED exterior din aluminiu turnat sub presiune cu difuzor opal. Pentru montare pe tavan sau pe perete.

### BONO MONTAT PE SUPRAFAȚĂ

230 V LED 4 W 3000 K 297 lm Ra 80 IP65

R11967 antracit

720 RON





IP54

**SCOTT**

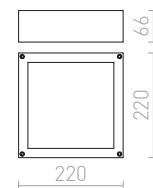

Corp de iluminat exterior montat pe suprafață cu tehnologie LED. Capacul frontal este realizat din acrilat mat.

**SCOTT DE TAVAN**

230 V LED 9,8 W 3000 K 637 lm Ra 80 IP54

R10552 gri argintiu

340 RON



IP54

**TARIS**

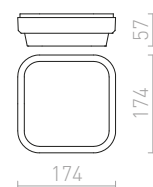
Corp de iluminat pătrat de perete / tavan LED cu colțuri rotunjite.

**TARIS SQ 17 MONTAT PE SUPRAFAȚĂ**


230 V LED 8 W 3000 K 550 lm Ra 80 IP54

R12525 negru/plastic

120 RON



IP54

**SPECTACLE**

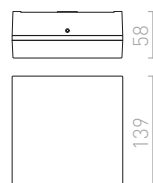
Corp de iluminat exterior cu LED din aluminiu turnat sub presiune cu difuzor opal pentru montare pe tavan sau pe perete.



**SPECTACLE MONTAT PE SUPRAFAȚĂ**

230 V LED 5 W 3000 K 350 lm Ra 80 IP54

R11968 gri argintiu

420 RON





IP54

## ATHI


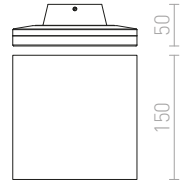
Corp de iluminat LED pătrat montat pe perete pentru iluminare indirectă prin reflectare din perete pentru interior și exterior.

### ATHI DE PERETE

230 V LED 9,6 W 3000 K 550 lm Ra 80 IP54

R12551 alb

560 RON



IP54

## ATLANTA

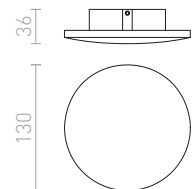
Corp de iluminat LED circular pentru perete pentru iluminat indirect pentru interior și exterior.

### ATLANTA 13 MONTAT PE SUPRAFAȚĂ

230 V LED 6 W 3000 K 780 lm Ra 80 IP54

R12825 alb

380 RON







IP65

## TWIST

Aplica de exterior din aluminiu cu sursă de lumină LED încorporată care poate fi rotită pentru iluminarea SUS sau JOS.

### TWIST DE PERETE

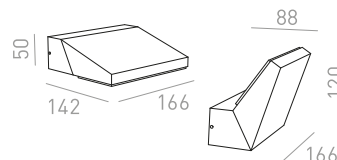
230 V LED 12 W 3000 K 980 lm Ra 80 IP65

R13615 alb

480 RON

R13616 antracit

480 RON







IP54

## TIRAS

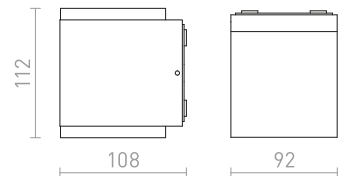

LED lumină de exterior pentru perete cu aluminiu lacuit și difuzor pentru iluminare SUS / JOS.

### TIRAS II DE PERETE



230 V LED 2x6 W 3000 K 371 lm Ra 80 IP54

R13569 antracit/acrilic mat


380 RON



IP54



IP54



IP54



### CLAIRE

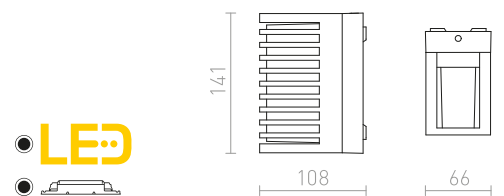
LED lumină pentru perete exterior. Corpul la lumină este din aluminiu lacuit.

#### CLAIRE RC DE PERETE

230 V LED 6 W 3000 K 143 lm Ra 80 IP54

R13563 antracit/acrilic mat

535 RON

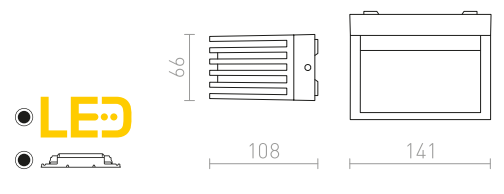


#### CLAIRE 14 DE PERETE

230 V LED 6 W 3000 K 240 lm Ra 80 IP54

R13564 antracit/acrilic mat

535 RON

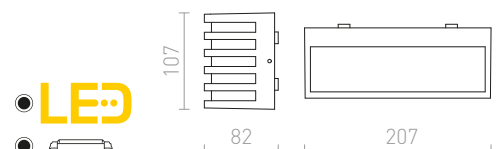



#### CLAIRE 21 DE PERETE

230 V LED 9 W 3000 K 384 lm Ra 80 IP54

R13565 antracit/acrilic mat

645 RON





IP54



## WOOD

Corp de iluminat exterior de perete SUS / JOS. O parte a corpului de iluminat este prevăzută cu un geam transparent cu o ramă neagră. Cealaltă parte a corpului de iluminat este prevăzută cu un geam îngust cu sticlă mată cu ramă neagră.

### WOOD DE PERETE

230 V R7s 78mm 48 W IP54

R10437 alb

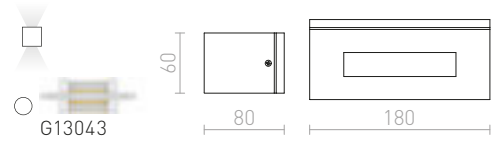
198 RON

R10438 gri argintiu

198 RON

R10439 antracit

278 RON



IP54

## TORINO

Corp de iluminat de perete LED dreptunghiular cu iluminare SUS / JOS.

### TORINO DE PERETE

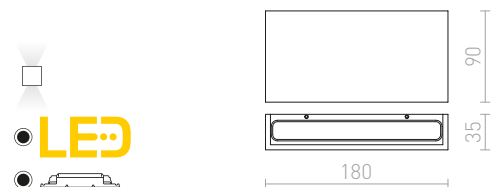
230 V LED 2x5 W 3000 K 550 lm Ra 80 IP54

R12573 alb

620 RON

R12574 negru

620 RON





IP65

### SAMPO


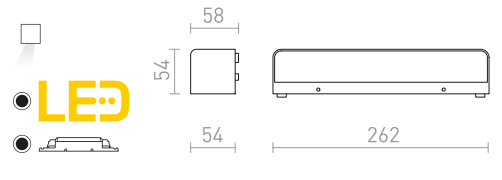
Aplica dreptunghiulară cu LED încorporat pentru iluminare asimetrică în jos.

#### SAMPO DE PERETE

230 V LED 9 W 3000 K 650 lm Ra 80 IP65

R13619 antracit

480 RON



IP65

### CAMARGUE

LED lumina de perete dreptunghiular cu lumina jos.

#### CAMARGUE DE PERETE

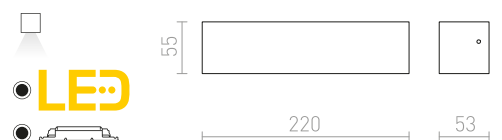
230 V LED 6 W 3000 K 550 lm Ra 80 IP65

R13527 gri argintiu/sticlă satinată


620 RON

R13641 antracit/sticlă satinată

620 RON








IP54



IP54



IP44

## DURANT

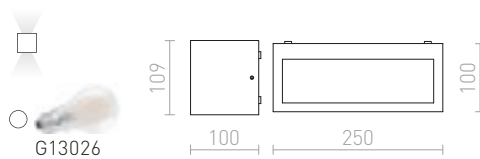
Corp de iluminat dreptunghiular de perete cu iluminare SUS / JOS pentru sursă de lumină economică E27.

### DURANT UP - DOWN DE PERETE

230 V E27 18 W IP54

R12559 antracit

520 RON



## DURANT

Corp de iluminat exterior montat pe perete pentru sursă de lumină economică E27 cu iluminare surround.

### DURANT DE PERETE

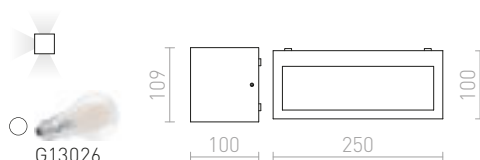
230 V E27 18 W IP54

R12568 gri argintiu

420 RON

R12569 antracit

480 RON



## GINO

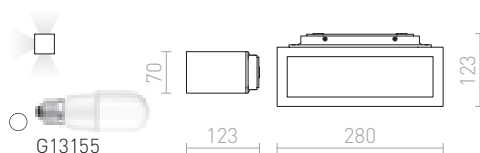
Corp de iluminat exterior de perete cu sticlă satinată. Marimile de bază H / L / Lu 2 / 6 / 20 cm.

### GINO DE PERETE

230 V E27 18 W IP44

R10387 antracit

480 RON













IP54




IP54



IP54



IP54



## DELTA

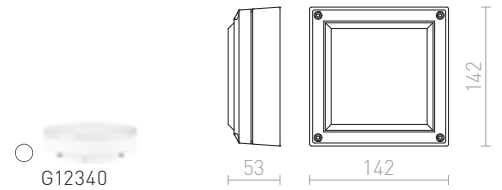
Corp de iluminat exterior, potrivit pentru terase și intrări în casă pentru sursă de lumină economică GX53 sau E27.

### DELTA 145 MONTAT PE SUPRAFAȚĂ

230 V GX53 9 W IP54

R12563 antracit

215 RON

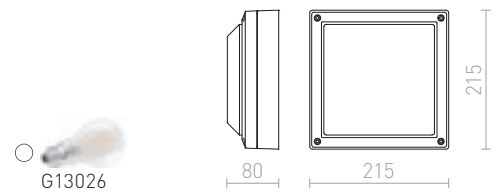


### DELTA 215 MONTAT PE SUPRAFAȚĂ

230 V E27 18 W IP54

R12564 antracit

420 RON



## DELTA

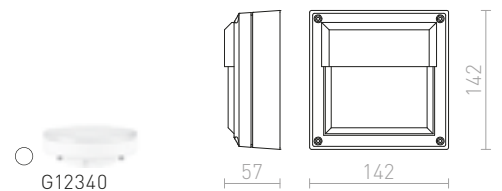
Corp de iluminat exterior, potrivit pentru terase și intrări în casă pentru sursă de lumină economică GX53 sau E27.

### DELTA 145 DE PERETE

230 V GX53 9 W IP54

R12565 antracit

215 RON

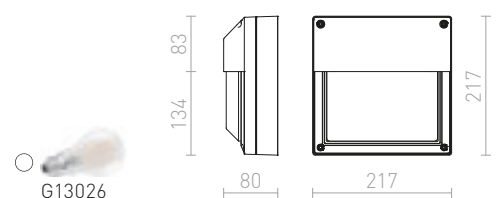



### DELTA 215 DE PERETE

230 V E27 18 W IP54

R12566 antracit

420 RON





IP54

## ATHI

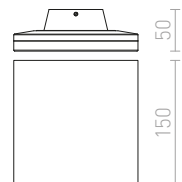
Corp de iluminat LED pătrat montat pe perete pentru iluminare indirectă prin reflectare din perete pentru interior și exterior.

### ATHI DE PERETE

230 V LED 9,6 W 3000 K 550 lm Ra 80 IP54

R12551 alb

560 RON







IP54

## DELTA

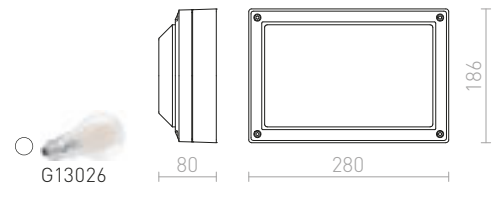
Corp de iluminat exterior montat pe perete pentru sursă de lumină economică E27 cu iluminare surround.

### DELTA RC DE PERETE

230 V E27 18 W IP54

R12567 antracit

380 RON



IP44

## CHICAGO

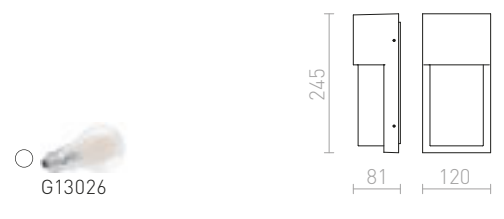
Corp de iluminat exterior din aluminiu turnat sub presiune, cu difuzor opal pentru montare pe perete. Pentru utilizarea cu lampă fluorescentă cu economie de energie sau bec LED cu soclu E27.

### CHICAGO DE PERETE

230 V E27 18 W IP44

R12018 antracit

320 RON



IP54

## VERIA

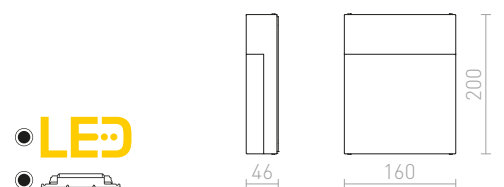
Lumină subțire de exterior cu LED integrat.

### VERIA DE PERETE

230 V LED 6 W  $\angle 116^\circ$  3000 K 629 lm Ra 80 IP54

R11169 gri argintiu

535 RON









IP54

### HIDE

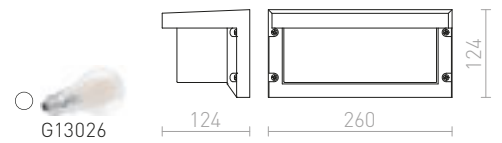
Corp de iluminat de exterior cu iluminare de direcție moale, potrivit pentru terase și intrările în casă pentru sursă de lumină economică E27.

#### HIDE RC DE PERETE

230 V E27 18 W IP54

R12561 antracit

460 RON



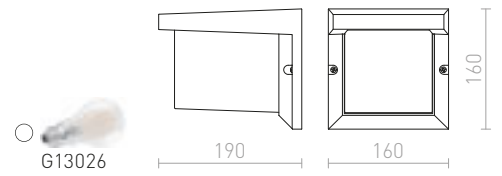
IP44

### HIDE SQ DE PERETE

230 V E27 13 W IP44

R12560 antracit

420 RON



IP65

### ANDANTE

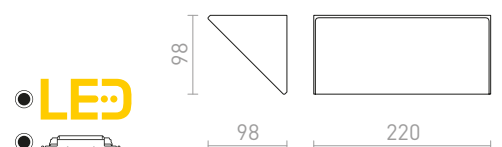
LED corp de iluminat potrivit pentru iluminare de terasă or spațiu în fața la casă.

#### ANDANTE DE PERETE

230 V LED 21 W 3000 K 1200 lm Ra 80 IP65

R13504 antracit/acrilică mată

680 RON





IP54

## TAPA

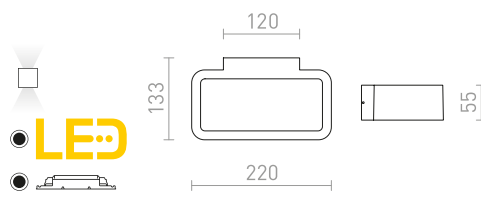
Lumină dreptunghilară pentru perete de exterior cu SUS / JOS LED, din metal lacuit.

### TAPA DE PERETE

230 V LED 6 W 3000 K 277 lm Ra 80 IP54

R13562 alb

320 RON →



IP54

## VECINO

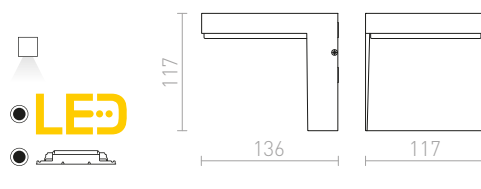
Corp de iluminat exterior de perete din aluminiu turnat sub presiune, cu capac opal direcționat în jos.

### VECINO DE PERETE

230 V LED 5 W 3000 K 330 lm Ra 80 IP54

R10351 gri argintiu

278 RON %



IP65

## CHLOE


Aplică dreptunghiulară din oțel inoxidabil pentru iluminare indirectă. Potrivit pentru uz exterior și interior.

### CHLOE DE PERETE

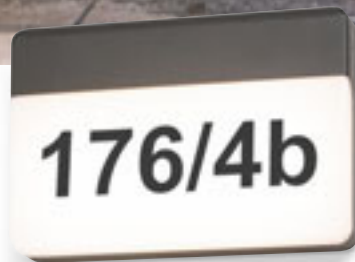

230 V LED 9 W 3000 K 800 lm Ra 80 IP65

R11752 oțel inoxidabil

560 RON →







IP65

**GAVIN**


Aplică LED plată de perete pentru exterior, potrivită pentru iluminarea intrărilor, holurilor sau scărilor. Recomandat pentru utilizare cu autocolante numerice sau similare (nu sunt incluse).

**GAVIN DE PERETE**

230 V LED 13 W 3000 K 650 lm Ra 80 IP65

**R13756** antracit/acrilic mat

**580 RON**





## COMODO

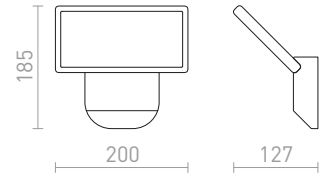
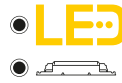
LED reflector de perete cu lumina diagonală jos.

### COMODO DE PERETE

230 V LED 20 W 3000 K 940 lm Ra 80 IP65

R13512 antracit

720 RON



## VIRGO

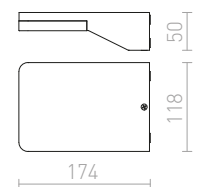

Corp de iluminat LED de perete cu iluminare în jos din aluminiu turnat sub presiune. Capac inferior din opal.

### VIRGO DE PERETE

230 V LED 9 W 3000 K 800 lm Ra 80 IP65

R11946 antracit

420 RON







IP65

### TWIST

Aplica de exterior din aluminiu cu sursă de lumină LED încorporată care poate fi rotită pentru iluminarea SUS sau JOS.

#### TWIST DE PERETE

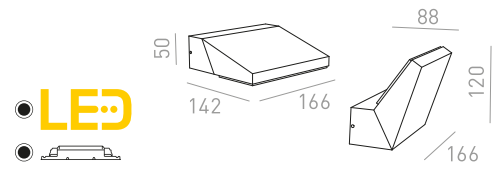
230 V LED 12 W 3000 K 980 lm Ra 80 IP65

R13615 alb

480 RON

R13616 antracit

480 RON



IP54

### XYLO

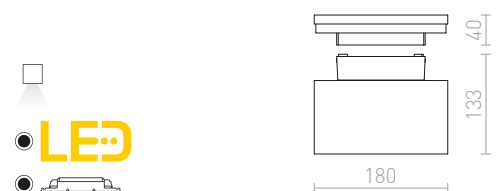
Corp de iluminat exterior LED cu iluminare în jos.

#### XYLO DE PERETE

230 V LED 8 W 3000 K 590 lm Ra 80 IP54

R12562 antracit

620 RON





## MIZZI

Corp de iluminat exterior de perete din aluminiu turnat sub presiune, cu LED 12W diodă integrată cu mare luminozitate. Driver inclus.

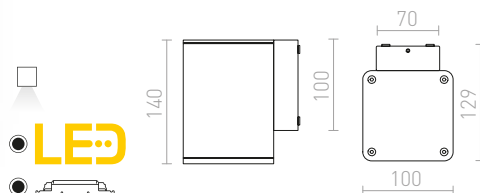
### MIZZI SQ I DE PERETE

230 V LED 12 W  $\angle 44^\circ$  3000 K 846 lm Ra 80 IP54

R11964 antracit

645 RON

%



IP44



## TELO

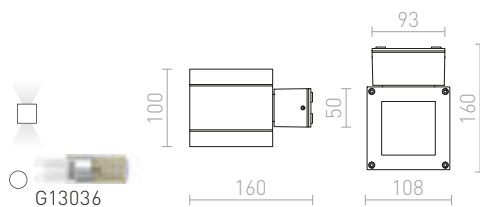
Corp de iluminat exterior de perete cu iluminare SUS / JOS cu vizoare de sticlă transparentă.


### TELO DE PERETE

230 V G9 40 W IP44

R10554 antracit

320 RON





IP44

## DESMOND

Aplica de exterior SUS / JOS din aluminiu cu două prize GU10 pentru surse de lumină LED.

### DESMOND II DE PERETE

230 V GU10 2x35 W IP44

R13609 alb

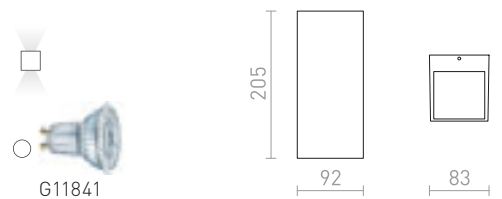
320 RON

R13610 gri argintiu

320 RON

R13611 antracit

320 RON



IP54

## CABOX

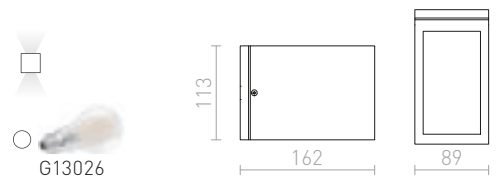
Corp de iluminat exterior de perete SUS / JOS. Potrivit pentru sursele de cu soclu E27.

### CABOX II DE PERETE

230 V E27 70 W IP54

R10384 antracit

420 RON →





IP65



IP65

## TITO

Lampa de perete cu LED integrat pentru iluminare SUS / JOS care are doua lame metalice pentru reglarea fasciculului de lumina. Dimmabilă TRIAC.

### TITO R DIMM DE PERETE

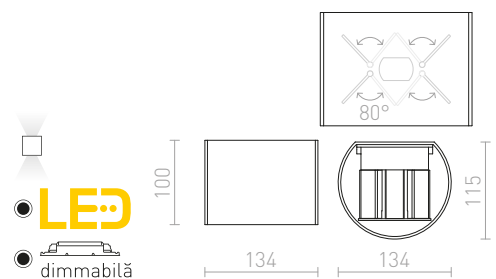
230 V LED 2x3W 3000 K 500 lm Ra 80 IP65

R13736 alb

420 RON

R13737 negru

420 RON



### TITO SQ DIMM DE PERETE

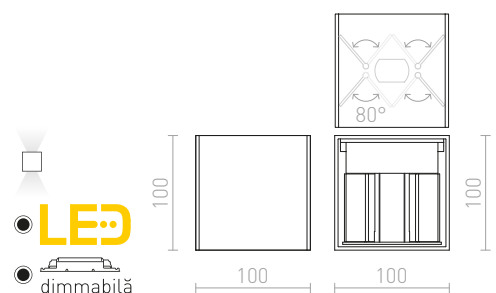
230 V LED 2x3W 3000 K 500 lm Ra 80 IP65

R13738 alb

420 RON

R13739 negru

420 RON





IP54

**CARRE**

Corp de iluminat pătrat LED de perete SUS / JOS cu fascicul reglabil.

**CARRE DE PERETE**


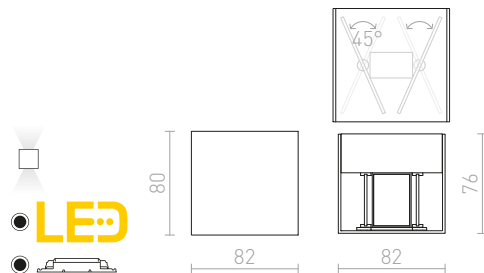
230 V LED 2x3 W 3000 K 200 lm Ra 80 IP54

R12556 alb

435 RON

R12557 antracit

435 RON



IP54

**TITO**

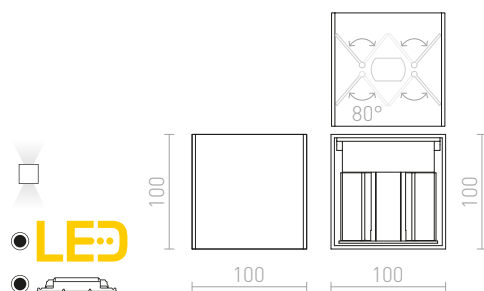
Lampa de perete cu LED integrat pentru iluminare SUS / JOS care are doua lame metalice pentru reglarea fasciculului de lumina.

**TITO SQ DE PERETE**

230 V LED 6 W 3000 K 500 lm Ra 80 IP54

R12601 aluminiu

380 RON









IP65

## GRANITA

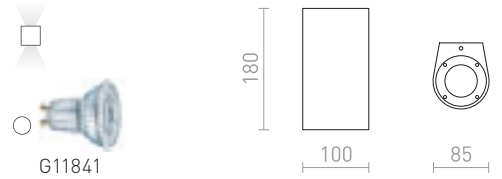
Aplică de exterior din beton cu priză GU10 pentru surse de lumină LED.

### GRANITA II DE PERETE

230 V LED GU10 2x5 W IP65

R13792 beton/decor granit bej

535 RON



IP65

## KANE

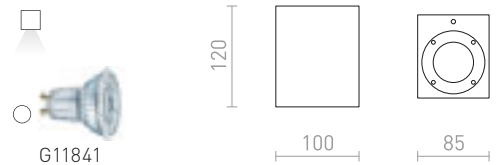
Aplică din beton cu priză GU10 pentru surse de lumină LED, pentru uz exterior.

### KANE I DE PERETE

230 V LED GU10 5 W IP65

R13793 beton/decor granit întunecat

420 RON

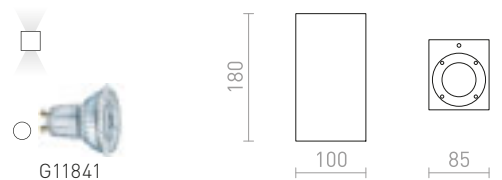


### KANE II DE PERETE

230 V LED GU10 2x5 W IP65

R13794 beton/decor granit întunecat

535 RON





IP54



IP65



## PIA

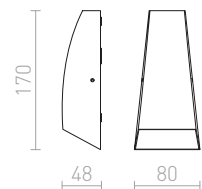

Corp de iluminat exterior de perete LED cu iluminare SUS / JOS din aluminiu turnat sub presiune.

### PIA DE PERETE

230 V LED 2x3 W 3000 K 270 lm Ra 80 IP54

R12010 antracit

328 RON



## ZAZA

Corp de iluminat exterior de perete cu sticlă transparentă de acoperire.

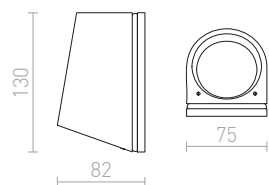

### ZAZA DE PERETE

230 V LED 3,3 W 3000 K 250 lm Ra 80 IP65


R10398 antracit

360 RON

%







IP65

### GIGI


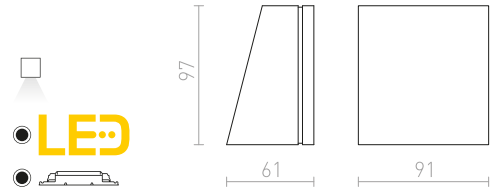
Corp de iluminat exterior de perete cu capac din sticlă mată.

#### GIGI DE PERETE

230 V LED 3,3 W 3000 K 250 lm Ra 80 IP65

R10399 antracit

450 RON



IP54

### GERI

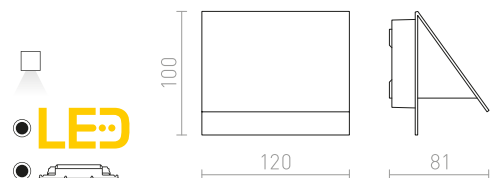
Lampa de exterior din aluminiu cu LED incorporat pentru iluminare in jos.


#### GERI DE PERETE

230 V LED 5 W 3000 K 211 lm Ra 80 IP54

R13561 antracit

420 RON





IP54

## SELMA

Corp de iluminat din aluminiu de perete pentru bec cu fasung GU10.

**SELMA DE PERETE**  
230 V GU10 35 W IP54

**R13513** alb

**178 RON**

**R13514** gri argintiu

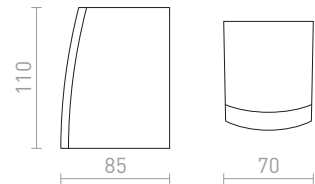
**178 RON**

**R13515** antracit

**178 RON**



G11837



IP54

## SIV

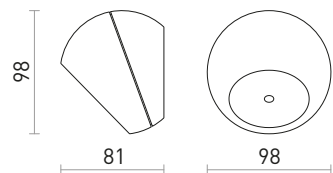
Lampă de tavan rotunjită cu LED încorporat și iluminare descendentă. Potrivit pentru holuri.

**SIV MONTAT PE SUPRAFAȚĂ**

230 V LED 6 W  $\angle 120^\circ$  3000 K 360 lm Ra80 IP54

**R13502** antracit

**380 RON**







IP54



### BOURDON

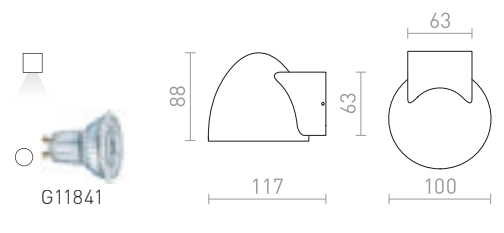
Aplica de perete pentru surse de lumina GU10. Exteriorul lămpii este realizat din aluminiu turnat sub presiune.

#### BOURDON DE PERETE

230 V GU10 35 W IP54

R13559 antracit

215 RON



IP54



### PIPER

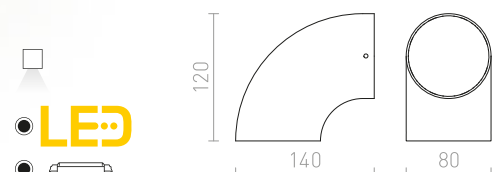
Aplica de perete în formă de tub cu LED încorporat care strălucește în jos.

#### PIPER DE PERETE

230 V LED 6 W 3000 K 489 lm Ra 80 IP54

R13560 antracit

380 RON






IP54



IP54



## ZACK

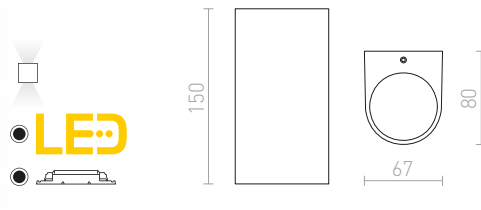
Corp de iluminat exterior de perete cu LED, din aluminiu turnat sub presiune.

### ZACK II

230 V LED 2x3 W  $\angle 58^\circ$  3000 K 315 lm Ra 80 IP54

R12022 antracit

360 RON

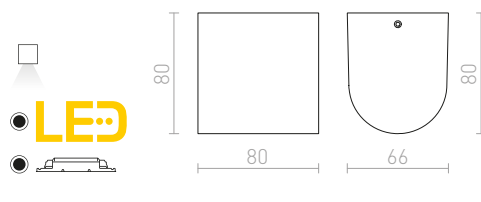


### ZACK I

230 V LED 3 W  $\angle 58^\circ$  3000 K 176 lm Ra 80 IP54

R12027 antracit

268 RON



IP54

## MIDZACK

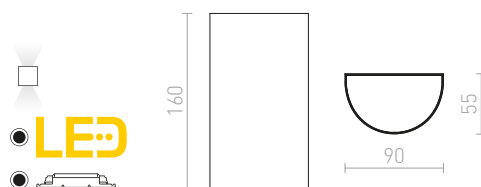
Corp de iluminat LED semirotund de perete pentru iluminare SUS / JOS.

### MIDZACK DE PERETE

230 V LED 2x3 W 3000 K 480 lm Ra 80 IP54

R12585 alb

420 RON





IP65

## BEJA

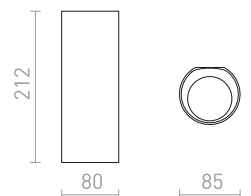

Aplica SUS / JOS din aluminiu turnat sub presiune pentru uz exterior, echipat cu LED de mare putere.

### BEJA II DE PERETE

230 V LED 2x9 W  $\angle 24^\circ$  3000 K 670 lm Ra 80 IP65

R13757 antracit

645 RON





IP54

### KUBI

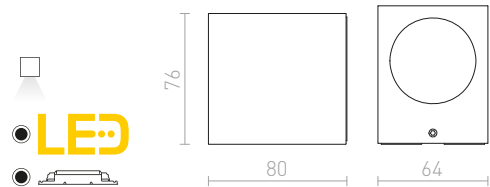
Corp de iluminat exterior de perete cu LED, din aluminiu turnat sub presiune.

#### KUBI I

230 V LED 3 W  $\angle 56^\circ$  3000 K 176 lm Ra 80 IP54

R12021 antracit

248 RON



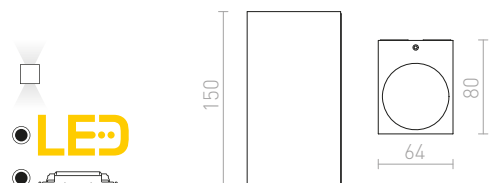
IP54


#### KUBI II

230 V LED 2x3 W  $\angle 56^\circ$  3000 K 315 lm Ra 80 IP54

R12028 antracit

328 RON





IP54

### KORSO

Aplica de perete cu LED integrat, potrivita pentru uz exterior si interior. Fabricat din aluminiu cu finisaj anodizat natural sau negru periat.

#### KORSO II DE PERETE

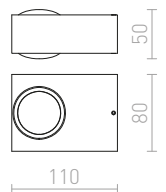
230 V LED 2x3 W  $\angle 120^\circ$  3000 K 780 lm Ra 80 IP54

R12831 aluminiu

320 RON %

R12832 negru eloxat

320 RON %



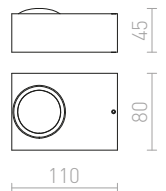
IP54

#### KORSO I DE PERETE

230 V LED 5 W  $\angle 120^\circ$  3000 K 390 lm Ra 80 IP54

R12829 aluminiu

278 RON %







## DIXIE

Corp de iluminat exterior de perete SUS / JOS din aluminiu turnat sub presiune. Corpul de iluminat este echipat cu LED CREE diode de înaltă performanță.

### DIXIE 10x16 DE PERETE

230V LED 2x5W  $\angle 84^\circ$  3000K 550lm Ra80 IP54

R10352 alb

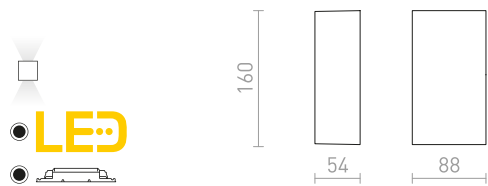
320 RON %

R10353 negru

320 RON %

R10354 gri argintiu

320 RON %



### DIXIE 4x12 DE PERETE

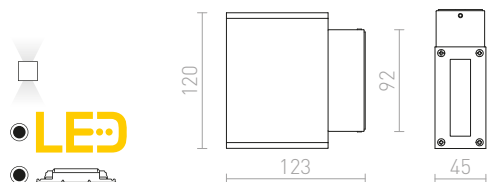
230V/700mA LED 2x3W  $\angle 48^\circ$  3000K 360lm Ra80 IP54


R10355 negru

450 RON →

R10356 gri argintiu

229 RON %





IP54

## UKKO

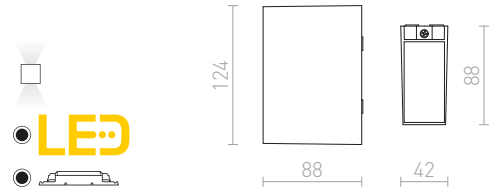
Corp de iluminat LED de exterior de perete pentru iluminare SUS / JOS.

### UKKO DE PERETE

230 V LED 2x3 W  $\angle 55^\circ$  3000 K 180 lm Ra 80 IP54

R12555 negru

520 RON



IP54

## PEKKO

Corp de iluminat LED de exterior de perete pentru iluminare unidirecțională.

### PEKKO DE PERETE

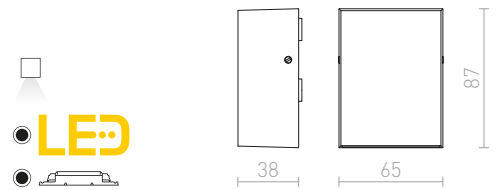
230 V LED 3 W  $\angle 67^\circ$  3000 K 86 lm Ra 80 IP54

R12552 alb

380 RON

R12553 negru

380 RON



IP54

## NICK

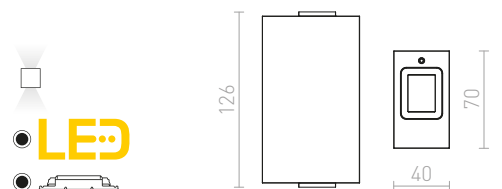
Lumină LED de perete cu funcție SUS / JOS recomandat pentru exterior și interior.

### NICK II DE PERETE

230 V LED 2x3 W  $\angle 10^\circ$  3000 K 780 lm Ra 80 IP54

R12827 aluminiu

290 RON





IP54

## ZANE

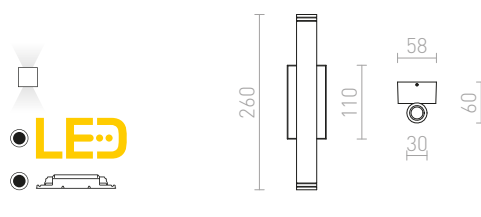
Tub LED minimalist montat pe o bază pătrată cu iluminare SUS / JOS, potrivit pentru utilizare în exterior.

### ZANE DE PERETE

230 V LED 2x3 W  $\angle 60^\circ$  3000 K 300 lm Ra 80 IP54

R12960 nichel mat

290 RON %



IP54

## MICO

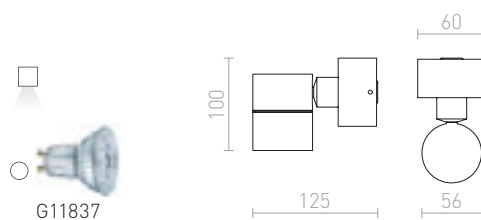
Corp de iluminat de perete din aluminiu turnat sub presiune, cu un reflector fix cu lumină unidirecțională.


### MICO I DE PERETE

230 V GU10 35 W IP54

R10170 aluminiu

278 RON %





IP54



IP54

## MOIRE

Corp de iluminat de perete din aluminiu natural cu capace de sticlă.

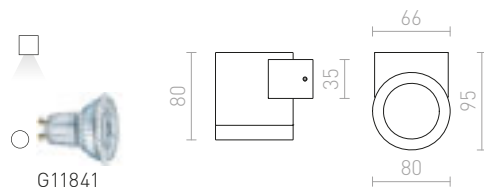
### MOIRE I DE PERETE

230 V GU10 35 W IP54

R10133 aluminiu

220 RON

%



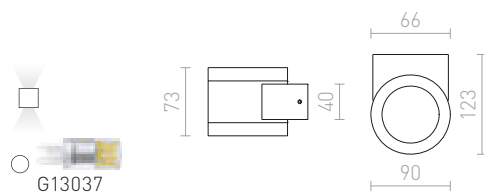
### MOIRE II DE PERETE


230 V G9 25 W IP54

R10132 aluminiu

340 RON

%





IP54



## MORA

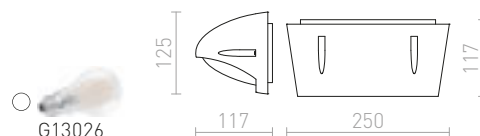
Corp de iluminat de exterior cu iluminare de direcție moale, potrivit pentru terasele și intrările din casă pentru sursă de lumină economică E27.

### MORA DE PERETE

230 V E27 18 W IP54

R12571 gri argintiu

238 RON %



IP54



## LESA

Corp de iluminat exterior de perete din aluminiu turnat sub presiune în trei culori. Include un capac metalic pentru a preveni apariția luminii în sus.

### LESA DE PERETE

230 V E27 26 W IP54

R10364 negru

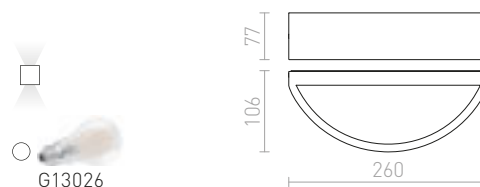
435 RON

R10365 alb

435 RON

R10366 gri argintiu

435 RON








IP54



IP54



## CHOIX

Corp de iluminat plat LED de perete în exterior din aluminiu turnat sub presiune.

### CHOIX 114 DE PERETE

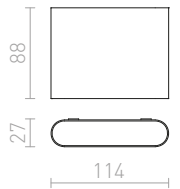
230 V LED 2x3 W 3000 K 318 lm Ra 80 IP54

R12012 antracit

320 RON



LED



### CHOIX 175 DE PERETE

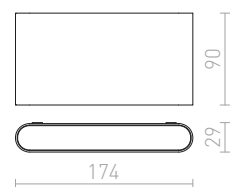
230 V LED 10 W 3000 K 660 lm Ra 80 IP54

R12691 antracit

420 RON



LED





IP65



### FOX

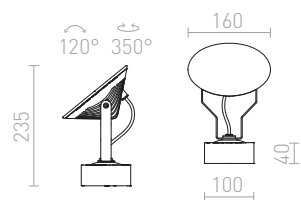
Reflector LED reglabil exterior cu capac din sticlă transparentă, pentru montare pe perete. Pentru instalarea în grădină, este posibilă completarea vârfului în sol (R11755).


#### FOX REFLECTOR EXTERIOR

230 V LED 9 W  $\angle 120^\circ$  3000 K 900 lm Ra 80 IP65


R11753 antracit

820 RON





IP44



## ORIT

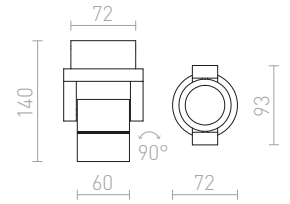
Reflector solid din aluminiu cu LED-uri de 6W. Corpul de iluminat este înclinat într-o singură axă.

### ORIT DE PERETE

230 V LED 6 W  $\angle 80^\circ$  3000 K 315 lm Ra 80 IP44

R12033 aluminiu

420 RON 



IP54

## DIREZZA

Corp de iluminat reflector exterior. Reflectorul poate fi înclinat după slăbirea șurubului de pe bază.

### DIREZZA DE PERETE

230 V GU10 35 W IP54

R10388 gri argintiu

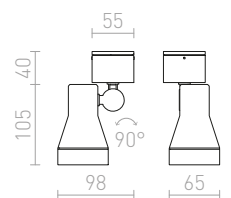
268 RON

R10432 antracit

268 RON



G11837









IP54

### BORA

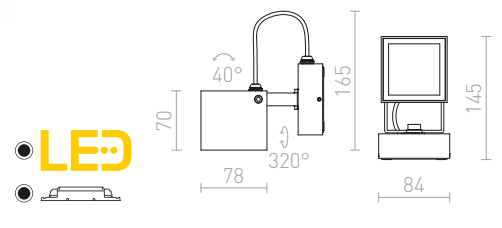
Reflector LED diode cubic exterior pentru montare pe perete.

#### BORA DE PERETE

230 V LED 6 W  $\angle 44^\circ$  3000 K 355 lm Ra 80 IP54

R12578 antracit

450 RON



IP54

### PONTA

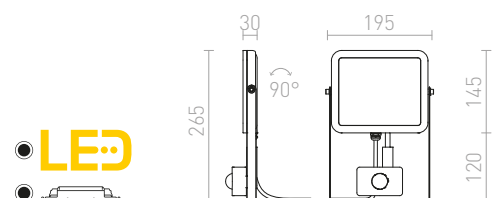
LED reflector luminos puternic în design negru cu senzor de mișcare.

#### PONTA CU SENZOR

230 V LED 30 W  $\angle 120^\circ$  3000 K 2700 lm Ra 80 IP54

R12982 negru

320 RON







IP65

## BLUESTAR

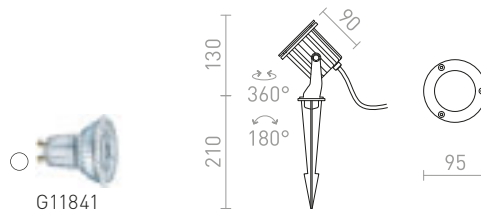
Spot de exterior din aluminiu pe vârf, cu o priză GU10 și o garnitură din față din oțel inoxidabil. Inclusiv un cablu de 1 m fără priza!

### BLUESTAR CU VÂRF

230 V GU10 35 W IP65

R13630 antracit

360 RON



IP65

## GUN

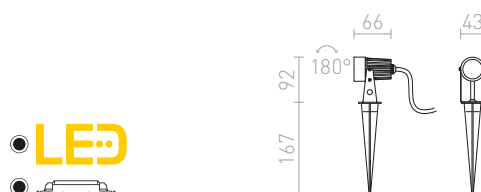
Mini reflector LED exterior cu un vârf în pământ. Livrat cu un cablu de alimentare de 1m fără priza.

### GUN CU VÂRF

230 V LED 3x1 W  $\angle 30^\circ$  3000 K 210 lm Ra 80 IP65

R10530 negru

198 RON





## DIREZZA

Corp de iluminat reflector exterior. Reflectorul poate fi înclinat după slăbirea șurubului de pe bază.

### DIREZZA CU VÂRF

230 V GU10 35 W IP54

R10427 gri argintiu

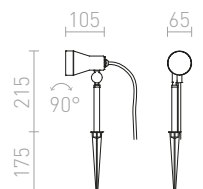
320 RON

R10431 antracit

320 RON



G11837



IP54



## CORDOBA

Reflector exterior cu vârf în pământ pentru bec GU10. Se livrează cu cablu de alimentare fără priză.

### CORDOBA CU VÂRF

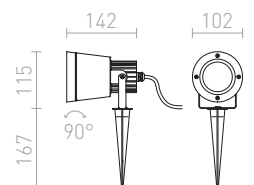
230 V GU10 35 W IP54

R12579 antracit

328 RON



G11837



IP54



IP65

## LORCA

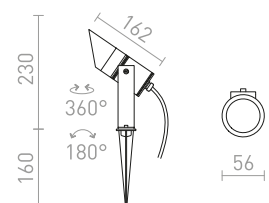
LED mini reflector de exterior cu vârf în pământ.  
Include un cablu de alimentare de un metru fara priza.

### LORCA CU VÂRF

230 V LED 5W 3000 K 316 lm Ra80 IP65

R13568 antracit

520 RON





IP65

**GARY**


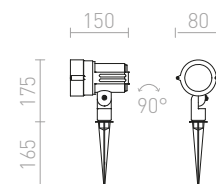
Reflector LED exterior cu un vârf în pământ. Inclusiv cablu de alimentare de un metru. Cablul nu are priza!

**GARY LED CU VÂRF**

230 V LED 10 W  $\angle 45^\circ$  3000 K 900 lm Ra 80 IP65

R10527 gri

435 RON



IP54

**BORA**

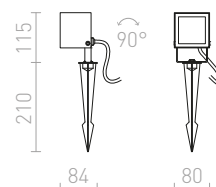
Reflector LED pătratic exterior. Inclusiv cablul de alimentare de 1m fără terminare.

**BORA CU VÂRF**

230 V LED 6 W  $\angle 50^\circ$  3000 K 340 lm Ra 80 IP54

R12025 antracit

450 RON



IP65

**COSMO**

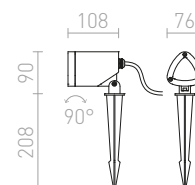
Reflector de exterior LED cu vârf în pământ. Se livrează cu cablu de alimentare fără terminare.

**COSMO CU VÂRF**

230 V LED 10 W  $\angle 24^\circ$  3000 K 850 lm Ra 80 IP65

R12580 antracit

450 RON





IP65

### HEAVY DUTY

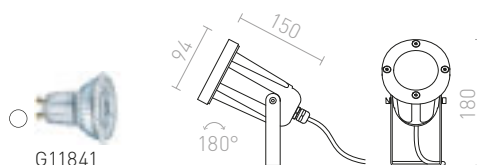
Reflector exterior din aluminiu solid. Corpul de iluminat este livrat cu un cablu de alimentare de 1,5 m fără terminație. Posibilitatea de a completa cu un vârf în sol (R11755).

#### HEAVY DUTY REFLECTOR EXTERIOR

230 V GU10 50 W IP65

R11948 antracit

290 RON



IP65

### FOX

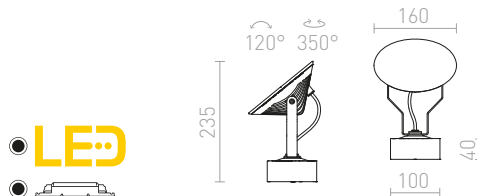
Reflector LED reglabil exterior cu capac din sticlă transparentă, pentru montare pe perete. Pentru instalarea în grădină, este posibilă completarea vârfului în sol (R11755).

#### FOX REFLECTOR EXTERIOR

230 V LED 9 W  $\angle 120^\circ$  3000 K 900 lm Ra 80 IP65

R11753 antracit

820 RON



IP65

### ROSS

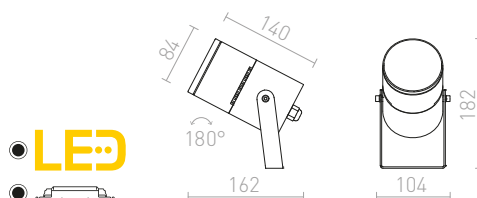
Reflector LED reglabil exterior cu sticlă de acoperire satinată și opțiune de unghi 8-30°. Pentru instalarea în grădină, este posibilă completarea cu vârf în pământ (R11755). Livrat fără cablu de alimentare.

#### ROSS REFLECTOR EXTERIOR

230 V LED 9 W  $\angle 30^\circ$  3000 K 900 lm Ra 80 IP65

R11754 antracit

820 RON







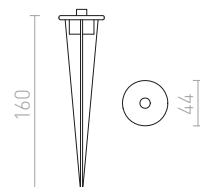
## VĂRF

Vârf universal pentru corpuri de iluminat exterior.  
Vârful poate fi atașat la firul M10 \* 1 sau poate fi fixat pe suport cu un șrub.

**VĂRF UNIVERSAL IN PAMANT**

R11755 negru

58 RON





## TOPTOP

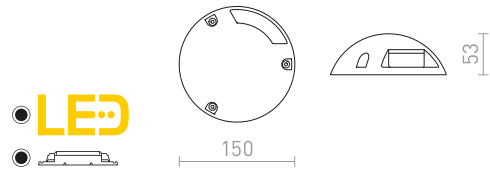
Lumina de pardoseală cu LED cu fante, care poate fi instalată direct pe plăci, fără a fi necesară încastrarea.

### TOPTOP S I

230 V LED 1,5 W 3000 K 105 lm Ra 80 IP67

R13617 antracit

420 RON

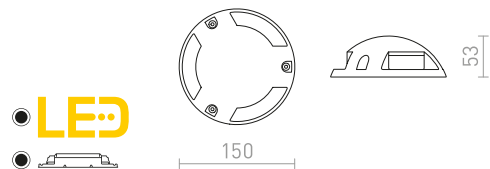


### TOPTOP S III

230 V LED 3x1 W 3000 K 210 lm Ra 80 IP67

R13618 antracit

420 RON





IP54

## FAROS

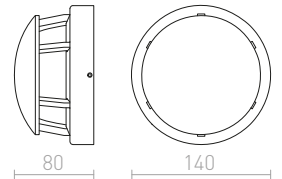
Corp de iluminat LED exterior cu iluminare laterală din aluminiu turnat sub presiune. Corpul de iluminat poate fi utilizat ca o lampă de perete sau podea.

### FAROS EXTERIOR

230 V LED 3 W 3000 K 154 lm Ra 80 IP54

R11963 antracit

535 RON



IP67



## TOPTOP

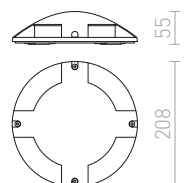
Corpul de iluminat LED cu 4 vizoare pentru instalarea în pavaj fără încadrare. Pentru instalarea în grădină, este posibilă completarea cu vârf în pământ (R11755).

### TOPTOP IV DE PĂMÂNT

230 V LED 4x1 W 3000 K 400 lm Ra 80 IP67

R11751 antracit

760 RON



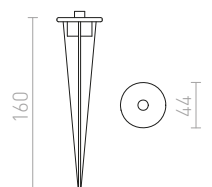
## VĂRF

Vârf universal pentru corpuri de iluminat exterior. Vârful poate fi atașat la firul M10 \* 1 sau poate fi fixat pe suport cu un șrub.

### VĂRF UNIVERSAL IN PAMANT

R11755 negru

58 RON







IP65

## BOBO

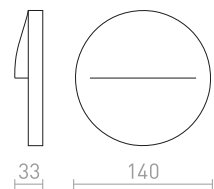

Lumina LED de suprafata din aluminiu pentru uz exterior, potrivita pentru iluminarea cailor si a scarilor, fara a fi nevoie sa fie incasabila.

### BOBO R DE PERETE

230 V LED 3 W 3000 K 212 lm Ra 80 IP65

R13933 antracit

229 RON **NEW**





IP65



### BOBO

Lumina LED de suprafata din aluminiu pentru uz exterior, potrivita pentru iluminarea cailor si a scarilor, fara a fi nevoie sa fie incasabila.

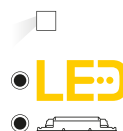
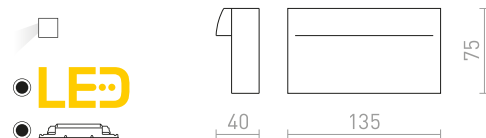

#### BOBO RC DE PERETE

230V LED 8W 3000K 640lm Ra80 IP65

R13934 antracit

258 RON

NEW



IP65



### BOBO

Lumina LED de suprafata din aluminiu pentru uz exterior, potrivita pentru iluminarea cailor si a scarilor, fara a fi nevoie sa fie incasabila.

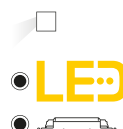

#### BOBO SQ DE PERETE

230V LED 3W 3000K 135lm Ra80 IP65

R13935 antracit

229 RON


NEW







IP65



### RENO

Corp de iluminat LED diode de exterior de perete din plastic rezistent, cu driver integrat.

#### RENO SQ DR MONTAT PE SUPRAFAȚĂ

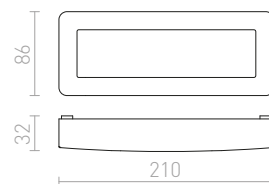
230 V LED 5 W 3000 K 450 lm Ra 80 IP65

R11951 gri

198 RON

R11954 antracit

198 RON



IP65



### RENO


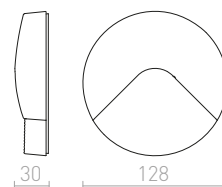

Corp de iluminat LED diode de exterior de perete din plastic rezistent, cu driver integrat. În două culori. Montare doar cu iluminarea în jos.

#### RENO R DE PERETE

230 V LED 2 W 3000 K 180 lm Ra 80 IP65

R11949 gri

150 RON



IP65

#### RENO SQ INDR DE PERETE

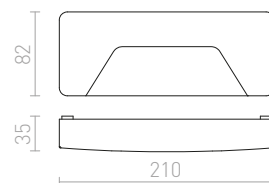

230 V LED 3 W 3000 K 280 lm Ra 80 IP65

R11950 gri

188 RON

R11953 antracit

188 RON







IP54



## ITAKA

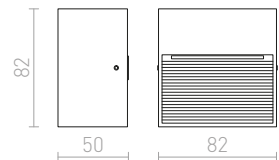

Corp de iluminat exterior de perete cu lumină orientată în jos. Potrivit pentru iluminarea scărilor și drumurilor.

### ITAKA DE PERETE

230 V LED 2 W 3000 K 180 lm Ra 80 IP54


R10379 gri argintiu

215 RON %





IP54



IP54



IP54

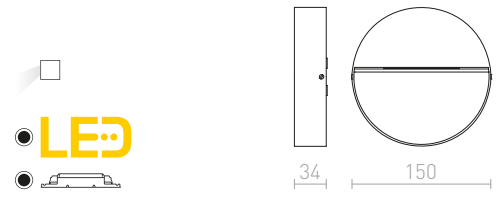
### AQILA

Corp de iluminat LED de perete pentru iluminarea de orientare a trotuarelor, scărilor sau teraselor potrivite pentru utilizare în exterior și interior, fără încastrare. Instalarea doar cu iluminare în jos.

#### AQILA R DE PERETE

230 V LED 6 W 3000 K 200 lm Ra 80 IP54

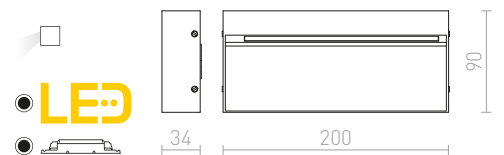
R12539 alb	420 RON
R12540 gri	360 RON
R12541 antracit	420 RON



#### AQILA RC DE PERETE

230 V LED 6 W 3000 K 200 lm Ra 80 IP54

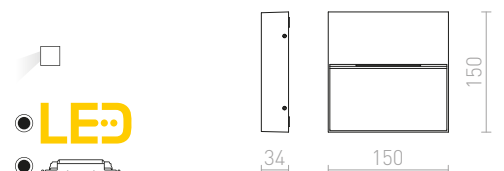
R12545 alb	420 RON
R12547 antracit	480 RON



#### AQILA SQ DE PERETE

230 V LED 6 W 3000 K 200 lm Ra 80 IP54

R12542 alb	420 RON
R12544 antracit	420 RON











IP54



IP54



IP54

### KICK

Lumina de orientare incasabila cu LED integrat care emite lumina pe una , doua sau trei laturi. Destinat pentru instalatii pe perete.

#### KICK I ÎNCASTRAT

230 V LED 3 W 3000 K 100 lm Ra 80 IP54

R12613 alb

238 RON

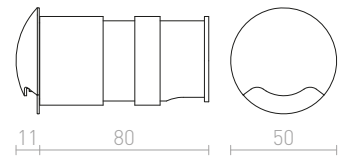
R12615 negru

238 RON

↑ 80

● Ø40

● LED



#### KICK II ÎNCASTRAT

230 V LED 3 W 3000 K 120 lm Ra 80 IP54

R12616 alb

238 RON

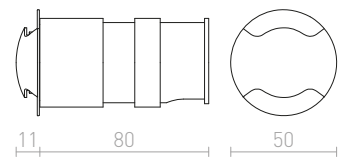
R12618 negru

238 RON

↑ 80

● Ø40

● LED



#### KICK III ÎNCASTRAT

230 V LED 3 W 3000 K 150 lm Ra 80 IP54

R12619 alb

238 RON

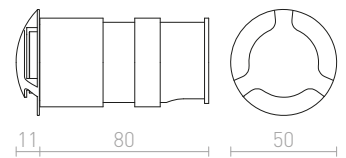
R12621 negru

238 RON

↑ 80

● Ø40

● LED





IP54



IP54



IP54



## CLUB

Corp de iluminat LED încadrat în perete, potrivit pentru iluminarea orientativă a coridoarelor și scărilor.

### CLUB IND ÎNCASTRAT

230 V LED 3 W 3000 K 270 lm Ra 80 IP54

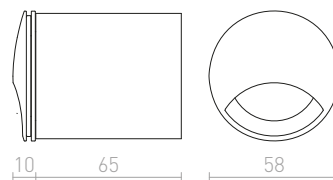
R12686 gri argintiu

198 RON

± 90  
Ø56



LED



### CLUB ÎNCASTRAT

230 V LED 3 W 3000 K 270 lm Ra 80 IP54

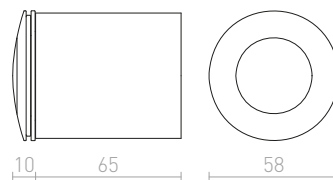
R12685 gri argintiu

220 RON

± 90  
Ø57



LED



## ELICA

Corp de iluminat exterior încadrat cu LED și placă frontală metalică pentru direcționarea fascicului luminos în jos, pentru încadrarea în perete. Inclusiv cutia de montare.

### ELICA R ÎNCASTRAT

230 V LED 3 W 3000 K 75 lm Ra 80 IP54

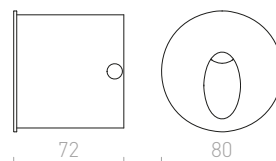
R12528 aluminiu


258 RON %

± 95  
Ø75



LED





IP54

### MARCO LED

Corp de iluminat rotund încastrat de perete, potrivit pentru utilizare în exterior și în interior. Inclusiv cutia de montare. Instalarea doar cu iluminare în jos.

#### MARCO ÎNCASTRAT

230 V LED 3 W 3000 K 80 lm Ra 80 IP54

R12024 alb

198 RON

R12029 gri argintiu

198 RON

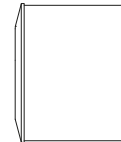
R12030 antracit

198 RON

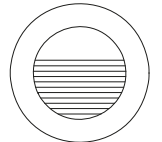
↑ 60  
⊗ Ø76



LED



56



78



IP54

### ASTERIA

Corp de iluminat exterior încastrat în perete. Rama vizibilă este de 3 cm adâncime. Montajul corpului de iluminat doar cu iluminatul în jos.

#### ASTERIA ÎNCASTRAT

230 V LED 3 W 3000 K 180 lm Ra 80 IP54

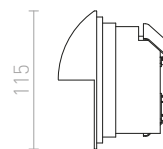
R10558 gri argintiu

290 RON

↑ 75  
⊗ Ø113

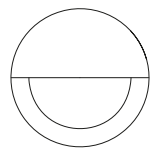


LED



115


32 58



115







IP54

## TESS

Corp de iluminat de perete încastrat, potrivit pentru exterior și interior, în trei culori. Inclusiv cutia de montare. Instalarea doar cu iluminare în jos.

### TESS SQ ÎNCASTRAT

230 V LED 3 W 3000 K 80 lm Ra 80 IP54

R12013 alb

258 RON

R12014 gri argintiu

258 RON

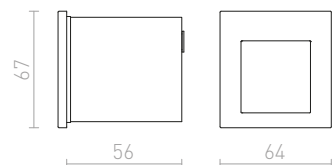
R12015 antracit

258 RON

± 70  
60x55



LED





IP65



### RASQ

Aplică încasabilă de perete cu LED integrat pentru utilizare în interior și exterior. Potrivit ca iluminat de orientare a potecilor, scarilor sau teraselor. Instalați numai ca iluminare în jos.

#### RASQ ÎNCASTRAT ÎN PERETE

230 V LED 9 W 3000 K 190 lm Ra 80 IP65

R12627 alb

820 RON

R12628 antracit

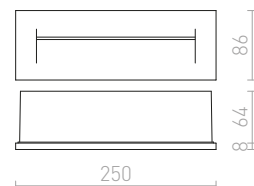
820 RON

↑ 80

▣ 237x77



● LED



IP54

### PER

Corp de iluminat încastrat de perete cu LED pentru iluminarea orientativă a trotuarelor, scărilor sau teraselor, potrivită pentru utilizare în exterior și interior.

#### PER ÎNCASTRAT

230 V LED 3 W 3000 K 76 lm Ra 80 IP54

R12576 alb

248 RON

R12577 antracit

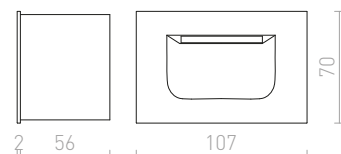
248 RON

↑ 60

▣ 65x102



● LED



IP54



### ELICA

Corp de iluminat exterior încastrat cu LED și placă frontală metalică pentru direcționarea fascicului luminos în jos, pentru încastrarea în perete. Inclusiv cutia de montare.

#### ELICA SQ EXTERIOR

230 V LED 3 W 3000 K 180 lm Ra 80 IP54

R10639 nichel mat

178 RON %

R12529 aluminiu

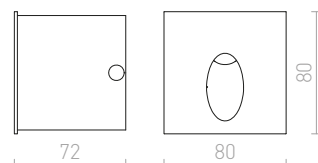
258 RON %

↑ 70

⊙ Ø75



● LED







IP65



IP65



IP65



## GORDIQ

Corp de iluminat LED încadrat pentru iluminarea de orientare a trotuarelor, scărilor sau teraselor. Instalarea doar cu iluminare în jos.

### GORDIQ S ÎNCASTRAT

230 V LED 1,5 W 3000 K 30 lm Ra 80 IP65

R12533 alb

268 RON

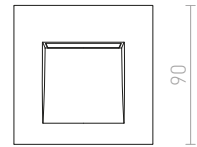
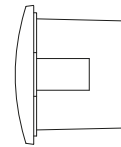
R12534 antracit

268 RON

↑ 60  
↙ 75x72



● LED



12 59

90

90

### GORDIQ M ÎNCASTRAT

230 V LED 3 W 3000 K 90 lm Ra 80 IP65

R12535 alb

420 RON

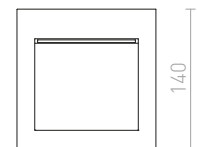
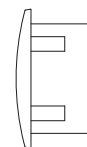
R12536 antracit

420 RON

↑ 60  
↙ 115x108



● LED



15 60

140

140

### GORDIQ L ÎNCASTRAT

230 V LED 3 W 3000 K 90 lm Ra 80 IP65

R12537 alb

328 RON

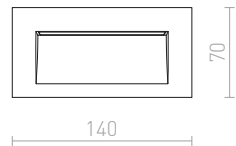
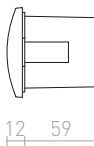
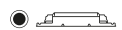
R12538 antracit

328 RON

↑ 60  
↙ 115x50



● LED



12 59

70

140



IP65

### RAGG

Aplica de perete încadrată pentru exterior pentru iluminarea căii.

#### RAGG ÎNCASTRATĂ

230V LED 12W 3000K 406lm Ra80 IP65

R13620 alb

520 RON

R13621 negru

520 RON

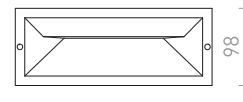
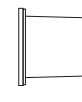


↑ 80

⚡ 80x230



LED



5 85

250

98





IP65



IP65

## DEJAVU

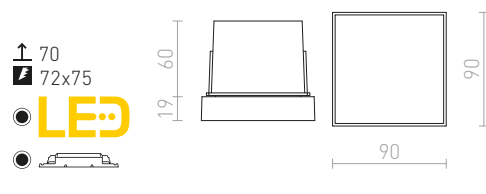
Corp de iluminat LED încadrat în perete pentru iluminarea de orientare a trotuarelor, scărilor sau teraselor.

### DEJAVU SQ 9 ÎNCASTRAT

230 V LED 3,5 W 3000 K 120 lm Ra 80 IP65

R12530 negru

268 RON

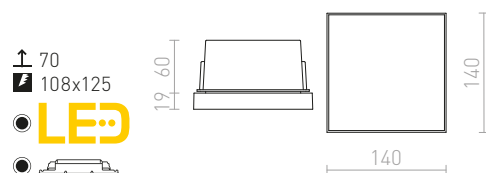


### DEJAVU SQ 14 ÎNCASTRAT

230 V LED 6 W 3000 K 270 lm Ra 80 IP65

R12531 negru

345 RON





IP54



## SEGNO

Lumină de exterior încastrată pentru tavan cu iluminare decentă printr-o gaură.

### SEGNO ÎNCASTRATĂ

230 V LED 3 W 3000 K Ra 80 IP54

R13566 alb

450 RON

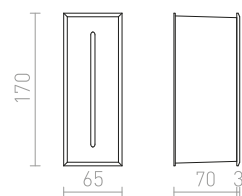
R13567 antracit

450 RON

↑ 70  
172x62



LED



IP54



## FACA

Corp de iluminat încastrat în exterior în perete. Rama vizibilă este de 2 cm adâncime. Montajul corpului de iluminat doar cu iluminatul în jos.

### FACA ÎNCASTRAT

230 V LED 2 W 3000 K 130 lm Ra 80 IP54

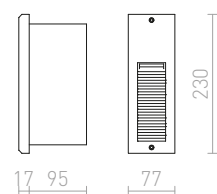
R10557 gri argintiu

220 RON %

↑ 100  
225x85



LED







IP54

### GAP

Corp de iluminat încastrate în perete din aluminiu vopsit, pentru interior și exterior. Montarea doar cu iluminatul în jos.

#### GAP ÎNCASTRAT

230 V LED 3 W 3000 K 180 lm Ra 80 IP54

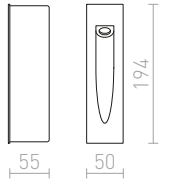
R10545 gri argintiu

320 RON %

↑ 55  
 █ 190x45



LED



IP65

### AKORD

Corp de iluminat exterior încastrat în perete cu ramă inoxidabilă și sticlă transparentă. Dimensiuni vizibile ale sticlei 11,8 / 11,5 cm.

#### AKORD ÎNCASTRATĂ ÎN PERETE

230 V LED 3 W 3000 K 260 lm Ra 80 IP65

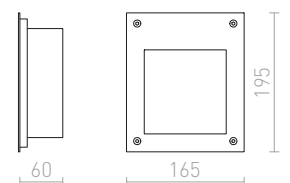
R10546 oțel inoxidabil

435 RON %

↑ 65  
 █ 180x155



LED





IP67



## ORBU

Corp de iluminat exterior metalic încadrat în pământ.

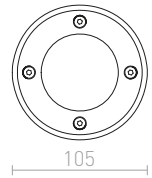
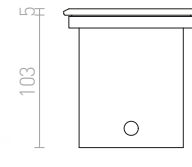
### ORBU R

230 V GU10 35 W IP67

R10555 oțel inoxidabil

380 RON

± 105  
 Ø98



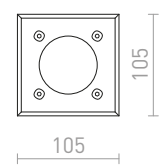
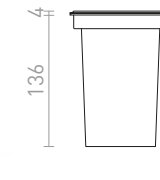
### ORBU SQ 10 ÎNCASTRAT

230 V LED GU10 15 W IP67

R13439 oțel inoxidabil

380 RON

± 140  
 Ø100





IP65



### NAVY

Corp de iluminat LED solid pentru instalare încastrată în tavane exterioare.

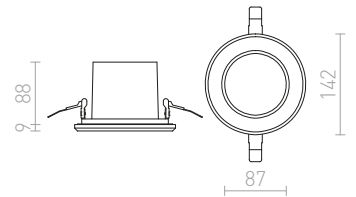
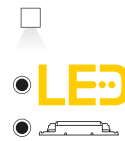
#### NAVY ÎNCASTRAT

230 V LED 15 W  $\angle 36^\circ$  2700 K 1100 lm Ra 80 IP65

R12661 alb

520 RON

↑ 110  
 ⚙️ Ø125



IP65



### TERRA

Corp de iluminat exterior încastrat în pământ cu LED diodă de mare putere. Inclusiv cablu de alimentare de un metru.

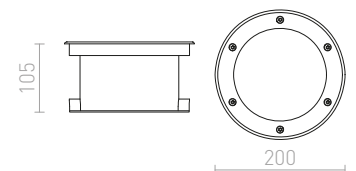
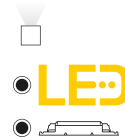
#### TERRA ÎNCASTRAT

230 V LED 20 W  $\angle 120^\circ$  3000 K 1450 lm Ra 80 IP65

R10532 oțel inoxidabil

950 RON

↑ 100  
 ⚙️ Ø190



IP65



### RIZZ

Corp de iluminat exterior încastrat în pământ cu LED CREE. Driver inclus.

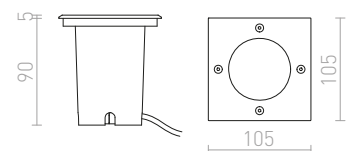

#### RIZZ SQ 105

230 V LED 3 W  $\angle 96^\circ$  3000 K 128 lm Ra 80 IP65

R10436 oțel inoxidabil

650 RON

↑ 120  
 ⚙️ Ø90







BECURI LUMINOASE



# GREEN NEW!



CATEGORIE NOUĂ DE SURSE DE LUMINĂ LED

**CEA MAI MARE ECONOMIE**  
**CEA MAI BUNĂ CALITATE**

Înlocuiți cu ușurință becurile clasice sau cu halogen în corpurile de iluminat cu soclu E14, E27, GU10, G9, G53, și altele.

CONSUM FOARTE REDUS DE ENERGIE

DURATĂ DE VIAȚĂ FOARTE LUNGĂ

LUMINĂ 100% , FĂRĂ RULARE

FĂRĂ RAZE UV ȘI INFRAROȘU SCĂZUT ÎN FASCICUL

EMISIILE DE CĂLDURĂ MAI MICI ÎN COMPARAȚIE CU PRODUSELE DE REFERINȚĂ STANDARD

DESIGN, DIMENSIUNI REDUSE ȘI FLUX LUMINOS COMPARABIL CU BECURI CLASICE SAU CU HALOGEN

EXPLICAȚIA CONCEPTULUI

**RETROFIT** înlocuire directă a becurilor clasice cu soclu E14 sau E27  
**Non-dimabil / durata de viață 15 000h / și 100 000 de aprinderi / Ra =80**

**PRO** iluminare pentru profesioniști  
**Dimabil / durata de viață 45 000h / și 1 000 000 aprinderi / Ra > 90**

**ADV** foarte calitativ și flexibil pentru toate aplicațiile de întunecare  
**Dimabil / durata de viață 45 000h / și 1 000 000 aprinderi / Ra > 80**

**GLOWdim** dimabil nu se schimbă numai intensitatea luminii dar și culoarea luminii – de la alb cald la alb extrem de cald (2700K-1800K)  
**dimabil / durata de viață 45 000h / și 1 000 000 aprinderi / Ra > 80**

**DIMM** – poate fi diminuat cu multi dimm-eri disponibili comercial.

**Bluetooth** – Aplicație de control prin Bluetooth.

**WIFI** – Aplicație de control prin WIFI.

**Ra (redarea culorilor)** – redarea culorilor este o evaluare a fidelității redării unei percepții a culorii care este generată de iluminarea de la o sursă în comparație cu percepția culorii ar fi generată în lumina soarelui. Cât este numărul Ra mai apropiat de 100, atât este mai mică denaturarea culorii.



80 Ra

90 Ra

**K (Kelvin)** – temperatura culorii caracterizează culoarea luminii.

1800 K    2700 K    3000 K    4000 K    6500 K    12000 K    16000 K



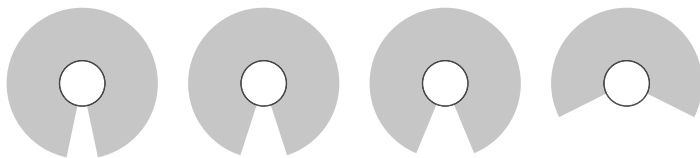
alb cald 1800–2700 K

alb neutru 3000–3500 K

alb rece 4000–4500 K

albă de zi 5500–6500 K

**Unghiuri de radiație**



24°


36°

45°

120°

Toti parametrii tehnici se aplică la toate sursele de lumină. Datorită procedurii de producție complexă, valorile date în legătură cu parametrii tehnici pentru LED-uri sunt doar valori statistice și nu este necesar să corespundă în proporție de 100 % cu parametrii tehnici ai produselor individuale; produsele individuale se pot abate de la valorile tipice neglijabile.





## LED MODUL

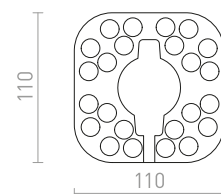
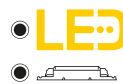
Modul LED de rezervă pentru instalare ușoară în corpuri de iluminat preexistente. Modulul este atașat folosind suporturi magnetice integrate.

### LED MODUL SQ 10

230 V LED 12 W 3000 K 900 lm Ra 80

G13546

28 RON

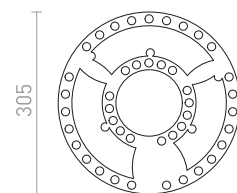
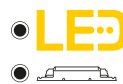


### LED MODUL R 30

230 V LED 36 W 3000 K 2700 lm Ra 80

G13545

78 RON

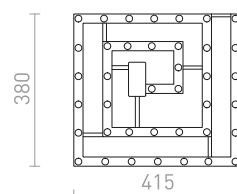


### LED MODUL SQ 41

230 V LED 48 W 3000 K 3600 lm Ra 80

G13547

120 RON





## PARATHOM SMART

Bec inteligent LED cu soclu E27, controlabil folosind LEDVANCE SMART + Android 6.0 sau Apple Homekit. Gestionarea culorilor RGBW. Temperatura reglabilă a culorii luminii: 2700K până la 6500K. Reglabil prin Bluetooth.


### OSRAM SMART+ RGBW CLASSIC A

230 V E27 LED EQ 60 W 2700 K-6500 K 810 lm Ra 80


G13728 mat

98 RON

Ø60x120 mm



APPLICATION  
ANDROID



APPLICATION  
APPLE



## PARATHOM SMART

Sursă de lumină LED inteligentă cu montaj E27 care poate fi configurat și controlat de la distanță folosind aplicația LEDVANCE SMART + găsită pe Android 6.0 sau Apple Homekit. Reglabil prin Bluetooth.

### OSRAM SMART+ CLASSIC

230 V E27 LED EQ 60 W 2700 K 800 lm Ra 80

G13700 mat

58 RON

Ø60x120 mm



## PARATHOM RGBW

Sursă LED care poate fi folosită cu tehnologie RGB sau iluminare albă caldă. Instalare ușoară fără aplicație de mobil. Permite schimbarea de culori, a scenelor de culoare, reglarea saturației culorilor sau întunecarea prin atingerea unui buton. Pachetul include o telecomandă cu infraroșu.

### OSRAM RGBW CLASSIC A

230 V E27 LED EQ 60 W 2700 K 806 lm Ra 80

G13579 mat

78 RON

Ø60x114 mm





### PARATHOM RGBW

Sursă LED care poate fi folosită cu tehnologie RGB sau iluminare albă caldă. Instalare ușoară fără aplicație de mobil. Permite schimbare de culori, a scenelor de culoare, reglarea saturației culorilor sau întunecarea prin atingerea unui buton. Pachetul include o telecomandă cu infraroșu.

#### OSRAM RGBW PAR16

230 V GU10 LED EQ 25 W 2700 K 250 lm Ra 80

G13577 alb

78 RON

Ø50x56 mm



### PARATHOM RGBW

Sursă LED care poate fi folosită cu tehnologie RGB sau iluminare albă caldă. Instalare ușoară fără aplicație de mobil. Permite schimbare de culori, a scenelor de culoare, reglarea saturației culorilor sau întunecarea prin atingerea unui buton. Pachetul include o telecomandă cu infraroșu.


#### OSRAM RGBW ILUMINATOR

230 V E14 LED EQ 40 W 2700 K 470 lm Ra 80

G13578 mat

68 RON

Ø47x91 mm





## PARATHOM SMART

Sursa de lumina LED GLOBE Smart WiFi cu fitting E27 care este reglabila folosind LEDVANCE SMART+WiFi (versiunea Android 4.4 sau iOS 9.0 sau mai sus), Google Assistant sau Amazon Alexa. Controlat prin WiFi.

### OSRAM SMART+ GLOBE 125 WIFI

230 V E27 LED EQ 60 W 2700 K 806 lm Ra 80

**G13943** clar

**120 RON**

NEW

Ø124x168 mm



### OSRAM SMART+ GLOBE 125 WIFI

230 V E27 LED EQ 60 W 2700 K 806 lm Ra 80

**G13944** chihlimbar

**120 RON**

NEW

Ø124x168 mm



### OSRAM SMART+ GLOBE 125 WIFI

230 V E27 LED EQ 60 W 2700 K 806 lm Ra 80

**G13945** afumată

**120 RON**

NEW

Ø124x168 mm







APPLICATION  
ANDROID



APPLICATION  
APPLE



## PARATHOM SMART

Bec LED Globe Smart pentru prize E27 care poate fi controlat folosind aplicația LEDVANCE SMART+ WiFi (este necesar Android 4.4 / iOS 9.0 sau mai sus), precum și Google Assistant sau Amazon Alexa. Funcționalitatea RGBW veți permite să selectați culorile sau să setați la o anumită temperatură de culoare, de la 2700K la 6500K. Utilizează WiFi pentru a comunica.

### OSRAM SMART+ GLOBE 95

230 V E27 LED EQ 100 W RGBW 1521 lm Ra 80

G13833 mat

188 RON

Ø95x142 mm

WIFI



**OSRAM  
VINTAGE GLOBE 125 DECO**



Ø125x168 mm  
chihlimbar  
230 V LED E27 EQ 40 W  
2500 K 470 lm Ra 80  
**G13311** **129 RON**

**OSRAM  
VINTAGE GLOBE 125 SPIRAL**



Ø125x178 mm  
afumată  
230 V LED E27 EQ 15 W  
1800 K 140 lm Ra 80  
**G13459** **120 RON**

**OSRAM  
VINTAGE GLOBE 125 SPIRAL**



Ø125x178 mm  
chihlimbar  
230 V LED E27 EQ 25 W  
2000 K 250 lm Ra 80  
**G13152** **88 RON**

**OSRAM  
VINTAGE GLOBE 125 DIMM**



Ø125x173 mm  
chihlimbar dimmabilă  
230 V LED E27 EQ 55 W  
2400 K 650 lm Ra 80  
**G13023** **98 RON**

**OSRAM  
VINTAGE BALLON DIMM**



Ø170x270 mm  
clar dimmabilă  
230 V LED E27 EQ 30 W  
2700 K 400 lm Ra 80  
**G13953** **435 RON**

**OSRAM  
VINTAGE EDISON SPIRAL**



Ø64x140 mm  
afumată  
230 V LED E27 EQ 25 W  
1800 K 250 lm Ra 80  
**G13581** **120 RON**

**OSRAM  
VINTAGE EDISON SPIRAL**



Ø64x140 mm  
chihlimbar  
230 V LED E27 EQ 25 W  
2000 K 250 lm Ra 80  
**G13309** **68 RON**

**OSRAM  
RETROFIT EDISON**



Ø64x143 mm  
clar  
230 V LED E27 EQ 40 W  
2700 K 470 lm Ra 80  
**G13573** **58 RON**

**OSRAM  
VINTAGE**



Ø75x156 mm  
chihlimbar  
230 V LED E27 EQ 40 W  
2500 K 470 lm Ra 80  
**G13310** **120 RON**

**OSRAM  
RETROFIT TUBE**



Ø25x80 mm  
clar  
230 V LED E14 EQ 40 W  
2700 K 470 lm Ra 80  
**G13150** **48 RON**

**OSRAM  
VINTAGE TUB**



Ø28.5x138 mm  
chihlimbar  
230 V LED E27 EQ 20 W  
2400 K 200 lm Ra 80  
**G13021** **68 RON**

**OSRAM  
VINTAGE TUB**



Ø28.5x204 mm  
chihlimbar  
230 V LED E27 EQ 35 W  
2400 K 400 lm Ra 80  
**G13022** **88 RON**

**OSRAM  
VINTAGE LUMÂNARE**



Ø35x100 mm  
chihlimbar  
230 V LED E14 EQ 35 W  
2400 K 410 lm Ra 80  
**G13308** **48 RON**

**OSRAM  
TOP ILUMINATOR**



Ø45x78 mm  
crom  
230 V LED E14 EQ 31 W  
2700 K  $\angle 320^\circ$  380 lm Ra 80  
**G13013** **48 RON**

**OSRAM  
TOP CLASSIC A**



Ø60x105 mm  
crom  
230 V LED E27 EQ 50 W  
2700 K 650 lm Ra 80  
**G13154** **58 RON**

**OSRAM  
TOP CLASSIC A**



Ø60x105 mm  
folie aurie  
230 V LED E27 EQ 50 W  
2700 K 650 lm Ra 80  
**G13458** **38 RON**

**OSRAM  
RETROFIT GLOBE 125**

Ø124x168 mm  
clar  
230 V LED E27 EQ 25 W  
2700 K 250 lm Ra 80  
**G12244** **48 RON**

**OSRAM  
RETROFIT GLOBE 125**

Ø124x168 mm  
clar  
230 V LED E27 EQ 40 W  
2700 K 470 lm Ra 80  
**G12245** **58 RON**

**OSRAM  
RETROFIT GLOBE 125**

Ø124x168 mm  
clar  
230 V LED E27 EQ 60 W  
2700 K 806 lm Ra 80  
**G12246** **78 RON**

**OSRAM  
RETROFIT GLOBE 125**

Ø124x168 mm  
mat  
230 V LED E27 EQ 100 W  
2700 K 1521 lm Ra 80  
**G13460** **120 RON**

**OSRAM  
RETROFIT GLOBE 95**

Ø95x138 mm  
mat  
230 V LED E27 EQ 60 W  
2700 K 806 lm Ra 80  
**G13024** **58 RON**

**OSRAM  
RETROFIT GLOBE 95 DIMM**

Ø95x135 mm  
sticlă opal dimmabilă  
230 V LED E27 EQ 75 W  
2700 K 1055 lm Ra 80  
**G13462** **78 RON**

**OSRAM  
RETROFIT GLOBE 95 DIMM**

Ø95x135 mm  
sticlă opal dimmabilă  
230 V LED E27 EQ 100 W  
2700 K 1521 lm Ra 80  
**G13461** **98 RON**

**OSRAM  
ULTRA ECONOMY  
210LM/W GLOBE 95**

Ø95x140 mm **A**  
clar  
230 V LED E27 EQ 60 W  
3000 K 840 lm Ra 80  
**G13951** **NEW** **120 RON**

**OSRAM  
ULTRA ECONOMY  
210LM/W GLOBE 95**

Ø95x140 mm **A**  
mat  
230 V LED E27 EQ 60 W  
3000 K 840 lm Ra 80  
**G13952** **NEW** **120 RON**

**LAMBRINA  
230**

Ø230x80 mm  
mat  
230 V LED E27 36 W  
3000 K 2200 lm Ra 80  
**G13518** **78 RON**

**OSRAM  
ULTRA ECONOMY  
210LM/W CLASSIC A**

Ø60x105 mm **A**  
clar  
230 V LED E27 EQ 60 W  
3000 K 840 lm Ra 80  
**G13947** **NEW** **120 RON**

**OSRAM  
ULTRA ECONOMY  
210LM/W CLASSIC A**

Ø60x105 mm **A**  
clar  
230 V LED E27 EQ 100 W  
3000 K 1521 lm Ra 80  
**G13948** **NEW** **138 RON**

**OSRAM  
ULTRA ECONOMY  
210LM/W CLASSIC A**

Ø60x105 mm **A**  
mat  
230 V LED E27 EQ 60 W  
3000 K 840 lm Ra 80  
**G13949** **NEW** **120 RON**

**OSRAM  
ULTRA ECONOMY  
210LM/W CLASSIC A**

Ø60x105 mm **A**  
mat  
230 V LED E27 EQ 100 W  
3000 K 1521 lm Ra 80  
**G13950** **NEW** **138 RON**

**OSRAM  
RETROFIT LUMÂNARE**



Ø35x100 mm  
clar  
230 V LED E14 EQ 40 W  
2700 K 470 lm Ra 80  
**G11849**

**28 RON**

**OSRAM  
RETROFIT LUMÂNARE**



Ø35x100 mm  
clar  
230 V LED E14 EQ 40 W  
4000 K 470 lm Ra 80  
**G13455**

**28 RON**

**OSRAM  
RETROFIT LUMÂNARE**



Ø35x100 mm  
clar  
230 V LED E14 EQ 60 W  
2700 K 806 lm Ra 80  
**G13725**

**48 RON**

**OSRAM  
RETROFIT LUMÂNARE**



Ø35x100 mm  
mat  
230 V LED E14 EQ 25 W  
2700 K 250 lm Ra 80  
**G13946** NEW

**24 RON**

**OSRAM  
RETROFIT LUMÂNARE DIMM**



Ø35x97 mm  
mat dimmabilă  
230 V LED E14 EQ 40 W  
2700 K 470 lm Ra 80  
**G13151**

**38 RON**

**OSRAM  
RETROFIT LUMÂNARE DIMM**



Ø35x100 mm  
mat dimmabilă  
230 V LED E14 EQ 60 W  
2700 K 806 lm Ra 80  
**G13454**

**58 RON**

**OSRAM  
RETROFIT ILUMINATOR DIMM**



Ø45x78 mm  
mat dimmabilă  
230 V LED E14 EQ 25 W  
2700 K 250 lm Ra 80  
**G13847** NEW

**48 RON**

**OSRAM  
RETROFIT ILUMINATOR**



Ø45x78 mm  
clar  
230 V LED E14 EQ 40 W  
2700 K 470 lm Ra 80  
**G12243**

**28 RON**

**OSRAM  
RETROFIT ILUMINATOR DIMM**



Ø45x78 mm  
clar dimmabilă  
230 V LED E14 EQ 60 W  
2700 K 806 lm Ra 80  
**G13572**

**48 RON**

**OSRAM  
RETROFIT ILUMINATOR**



Ø45x77 mm  
mat  
230 V LED E14 EQ 40 W  
2700 K 470 lm Ra 80  
**G13098**

**28 RON**

**OSRAM  
RETROFIT ILUMINATOR DIMM**



Ø45x78 mm  
mat dimmabilă  
230 V LED E14 EQ 60 W  
2700 K 806 lm Ra 80  
**G13453**

**58 RON**

**OSRAM  
RETROFIT ILUMINATOR DIMM**



Ø45x77 mm  
clar dimmabilă  
230 V LED E27 EQ 40 W  
2700 K 470 lm Ra 80  
**G13014**

**48 RON**

**OSRAM  
RETROFIT ILUMINATOR**



Ø45x77 mm  
clar  
230 V LED E27 EQ 60 W  
2700 K 806 lm Ra 80  
**G13307**

**48 RON**

**OSRAM  
RETROFIT ILUMINATOR DIMM**



Ø45x77 mm  
mat dimmabilă  
230 V LED E27 EQ 25 W  
2700 K 250 lm Ra 80  
**G13119**

**48 RON**

**OSRAM  
RETROFIT ILUMINATOR DIMM**



Ø45x77 mm  
mat dimmabilă  
230 V LED E27 EQ 40 W  
2700 K 470 lm Ra 80  
**G13015**

**48 RON**

**OSRAM  
RETROFIT CLASSIC A DIMM**

Ø60x105 mm  
clar dimmabilă  
230 V LED E27 EQ 40 W  
2700 K 470 lm Ra 80  
**G13110** **38 RON**

**OSRAM  
RETROFIT CLASSIC A DIMM**

Ø60x105 mm  
clar dimmabilă  
230 V LED E27 EQ 60 W  
2700 K 806 lm Ra 80  
**G13111** **38 RON**

**OSRAM  
RETROFIT CLASSIC A DIMM**

Ø60x105 mm  
clar dimmabilă  
230 V LED E27 EQ 75 W  
2700 K 1055 lm Ra 80  
**G13112** **58 RON**

**OSRAM  
RETROFIT CLASSIC A DIMM**

Ø60x105 mm  
clar dimmabilă  
230 V LED E27 EQ 100 W  
2700 K 1521 lm Ra 80  
**G13123** **78 RON**

**OSRAM  
RETROFIT CLASSIC A DIMM**

Ø60x105 mm  
mat dimmabilă  
230 V LED E27 EQ 40 W  
2700 K 470 lm Ra 80  
**G13099** **48 RON**

**OSRAM  
RETROFIT CLASSIC A DIMM**

Ø60x106 mm  
mat dimmabilă  
230 V LED E27 EQ 60 W  
2700 K 806 lm Ra 80  
**G13026** **48 RON**

**OSRAM  
RETROFIT CLASSIC A DIMM**

Ø60x105 mm  
mat dimmabilă  
230 V LED E27 EQ 60 W  
4000 K 806 lm Ra 80  
**G13027** **48 RON**

**OSRAM  
RETROFIT CLASSIC A DIMM**

Ø60x105 mm  
mat dimmabilă  
230 V LED E27 EQ 75 W  
2700 K 1055 lm Ra 80  
**G13028** **58 RON**

**OSRAM  
RETROFIT CLASSIC A DIMM**

Ø60x105 mm  
mat dimmabilă  
230 V LED E27 EQ 75 W  
4000 K 1055 lm Ra 80  
**G13477** **58 RON**

**OSRAM  
RETROFIT CLASSIC A**

Ø60x105 mm  
mat  
230 V LED E27 EQ 100 W  
2700 K 1521 lm Ra 80  
**G13029** **68 RON**

**OSRAM  
RETROFIT CLASSIC A DIMM**

Ø60x105 mm  
mat dimmabilă  
230 V LED E27 EQ 100 W  
2700 K 1521 lm Ra 80  
**G13306** **78 RON**

**OSRAM  
RETROFIT CLASSIC A**

Ø70x118 mm  
mat  
230 V LED E27 EQ 150 W  
2700 K 2452 lm Ra 80  
**G13457** **120 RON**

**OSRAM  
ADV CLASSIC A DIMM**

Ø67x143 mm  
mat dimmabilă  
230 V LED E27 EQ 150 W  
2700 K <math>\angle 200^\circ</math> 2452 lm Ra 80  
**G12237** **120 RON**

**OSRAM  
RETROFIT CLASSIC A**

Ø95x162 mm  
mat  
230 V LED E27 EQ 200 W  
2700 K 3452 lm Ra 80  
**G13831** **178 RON**

**OSRAM  
RETROFIT CLASSIC A DIMM**

Ø90x184 mm  
mat dimmabilă  
230 V LED E27 EQ 200 W  
2700 K 3452 lm Ra 80  
**G13832** **178 RON**



**LED E27  
TUBE**



Ø50x100 mm  
230 V LED E27 7,5 W  
3000 K ∠180° 700 lm Ra 80  
**G12985** ➔ **18 RON**

**OSRAM  
TUBE**



Ø36x116 mm  
mat  
230 V LED E27 EQ 75 W  
2700 K 1050 lm Ra 80  
**G13155** **38 RON**

**OSRAM  
PIN MICRO G4**



Ø10x30 mm  
12 V LED G4 EQ 10 W  
2700 K ∠300° 100 lm Ra 80  
**G13828** **58 RON**

**OSRAM  
PIN G4**



Ø13x36 mm  
12 V LED G4 EQ 20 W  
2700 K ∠300° 200 lm Ra 80  
**G13034** **38 RON**

**OSRAM  
PIN G4**



Ø14x40 mm  
12 V LED G4 EQ 30 W  
2700 K ∠320° 300 lm Ra 80  
**G13035** **48 RON**

**OSRAM  
PIN G9**



Ø16x60 mm  
sticlă transparentă  
230 V LED G9 EQ 30 W  
2700 K ∠320° 300 lm Ra 80  
**G13478** ➔ **58 RON**

**OSRAM  
PIN G9**



Ø15x46 mm  
230 V LED G9 EQ 20 W  
2700 K 200 lm Ra 80  
**G13715** **35 RON**

**OSRAM  
PIN G9**



Ø15x47 mm  
230 V LED G9 EQ 30 W  
2700 K ∠300° 320 lm Ra 80  
**G13036** **48 RON**

**OSRAM  
PIN G9 DIMM**



Ø16x52 mm  
dimmabilă  
230 V LED G9 EQ 30 W  
2700 K 320 lm Ra 80  
**G13829** **88 RON**

**OSRAM  
PIN G9**



Ø19x52 mm  
230 V LED G9 EQ 40 W  
2700 K ∠300° 470 lm Ra 80  
**G13037** **68 RON**

**OSRAM  
PIN G9**



Ø19x52 mm  
230 V LED G9 EQ 40 W  
4000 K ∠300° 470 lm Ra 80  
**G13038** **68 RON**

**OSRAM  
PIN G9 DIMM**



Ø18x59 mm  
dimmabilă  
230 V LED G9 EQ 40 W  
2700 K 470 lm Ra 80  
**G13830** **120 RON**

**OSRAM  
PIN G9**



Ø18x59 mm  
230 V LED G9 EQ 50 W  
2700 K ∠320° 600 lm Ra 80  
**G13464** **88 RON**

**OSRAM  
SPECIAL SLIM**

Ø18x90 mm  
clar  
230 V LED B15d EQ 60 W  
2700 K ∠320° 806 lm Ra 80

**G13456** **188 RON**

**OSRAM  
SPECIAL SLIM DIMM**

Ø18x100 mm  
clar dimmabilă  
230 V LED B15D EQ 75 W  
2700 K 1055 lm Ra 80

**G13574** **238 RON**

**OSRAM  
SLIM LINE 118MM**

Ø20x118 mm  
clar  
230 V LED R7S EQ 100 W  
2700 K 1521 lm Ra 80

**G13576** **120 RON**

**OSRAM  
LINE 118MM DIMM**

Ø28x118 mm  
dimmabilă  
230 V LED R7S EQ 125 W  
2700 K ∠300° 2000 lm Ra 80

**G13044** **178 RON**

**OSRAM  
LINE 118MM DIMM**


Ø28x118 mm  
clar dimmabilă  
230 V LED R7s EQ 150 W  
2700 K 2452 lm Ra 80

**G13468** **268 RON**

**OSRAM  
SLIM LINE 78MM**

Ø20x78 mm  
clar  
230 V LED R7S EQ 60 W  
2700 K ∠300° 806 lm Ra 80

**G13575** **88 RON**

**OSRAM  
LINE 78MM DIMM**

Ø29x78 mm  
dimmabilă  
230 V LED R7S EQ 75 W  
2700 K ∠300° 1055 lm Ra 80

**G13043** **88 RON**

**OSRAM  
LINE 78MM DIMM**

Ø28x78 mm  
clar dimmabilă  
230 V LED R7s EQ 100 W  
2700 K 1521 lm Ra 80

**G13467** **150 RON**

**OSRAM  
HALO PIN G9**

Ø14x43 mm  
clar dimmabilă  
230 V G9 EQ 25 W  
2700 K 235 lm Ra 100

**G13122** **25 RON**

**OSRAM  
HALO PIN G9**

Ø14x43 mm  
clar dimmabilă  
230 V G9 EQ 40 W  
2700 K 460 lm Ra 100

**G13045** **25 RON**

**OSRAM  
HALO LINE 78MM**

Ø12x78 mm  
clar dimmabilă  
230 V R7S EQ 60 W  
2900 K 750 lm Ra 100

**G13047** **48 RON**

**OSRAM  
MR16 DIMM**



Ø50x44 mm  
dimmabilă  
12 V LED GU5,3 EQ 35 W  
3000 K ∠36° 345 lm Ra 90  
**G13960** **NEW** **68 RON**

**OSRAM  
PRO MR16 DIMM**



Ø51x46 mm  
dimmabilă  
12 V LED GU5,3 EQ 20 W  
3000 K ∠36° 230 lm Ra 97  
**G12234** **58 RON**

**OSRAM  
MR16 DIMM**



Ø50x44 mm  
dimmabilă  
12 V LED GU5,3 EQ 50 W  
3000 K ∠36° 621 lm Ra 90  
**G13705** **88 RON**

**OSRAM  
PAR16 DIMM**



Ø51x55 mm  
dimmabilă  
230 V LED GU10 EQ 35 W  
2700 K ∠36° 230 lm Ra 90  
**G13120** **38 RON**

**OSRAM  
ADV PAR16 DIMM**



Ø51x55 mm  
dimmabilă  
230 V LED GU10 EQ 35 W  
3000 K ∠36° 230 lm Ra 90  
**G11837** **38 RON**

**OSRAM  
ADV PAR16 DIMM**



Ø50x52 mm  
dimmabilă  
230 V LED GU10 EQ 35 W  
4000 K ∠36° 230 lm Ra 90  
**G12206** **38 RON**

**OSRAM  
PRO PAR16 DIMM**



Ø51x55 mm  
dimmabilă  
230 V LED GU10 EQ 35 W  
3000 K ∠36° 230 lm Ra 97  
**G11852** **58 RON**

**OSRAM  
ADV PAR16 DIMM**



Ø50x52 mm  
dimmabilă  
230 V LED GU10 EQ 50 W  
2700 K ∠36° 350 lm Ra 90  
**G11840** **48 RON**

**OSRAM  
ADV PAR16 DIMM**



Ø51x55 mm  
dimmabilă  
230 V LED GU10 EQ 50 W  
3000 K ∠36° 350 lm Ra 90  
**G11841** **48 RON**

**OSRAM  
ADV PAR16 DIMM**



Ø50x52 mm  
dimmabilă  
230 V LED GU10 EQ 50 W  
4000 K ∠36° 350 lm Ra 90  
**G12207** **48 RON**

**OSRAM  
PAR16**



Ø51x55 mm  
230 V LED GU10 EQ 50 W  
2700 K ∠120° 350 lm Ra 80  
**G12232** **32 RON**

**OSRAM  
ADV PAR16 DIMM**



Ø50x52 mm  
dimmabilă  
230 V LED GU10 EQ 80 W  
3000 K ∠36° 550 lm Ra 90  
**G12065** **68 RON**

**OSRAM  
PAR16 DIMM**



Ø51x54 mm  
dimmabilă  
230 V LED GU10 EQ 80 W  
4000 K ∠36° 575 lm Ra 90  
**G13041** **68 RON**

**OSRAM  
PAR16 DIMM**



Ø50x52 mm  
dimmabilă  
230 V LED GU10 EQ 80 W  
2700 K ∠120° 575 lm Ra 90  
**G13040** **68 RON**

**OSRAM  
PAR16 DIMM**



Ø50x52 mm  
dimmabilă  
230 V LED GU10 EQ 100 W  
3000 K ∠36° 750 lm Ra 80  
**G13706** **98 RON**

**OSRAM  
PAR16**

Ø50x53 mm  
alb  
230 V LED GU10 EQ 35 W  
2700 K ∠36° 230 lm Ra 80  
**G13465 22 RON**

**OSRAM  
PAR16**

Ø50x53 mm  
alb  
230 V LED GU10 EQ 50 W  
2700 K ∠36° 350 lm Ra 80  
**G13466 32 RON**

**ALFA  
69**

Ø69x70 mm  
gri argintiu/crom  
230 V LED GU10 6 W  
3000 K ∠24° 300 lm Ra 80  
**G13406 58 RON**

**ALFA  
69**

Ø69x70 mm  
gri argintiu/crom  
230 V LED GU10 6 W  
4000 K ∠24° 300 lm Ra 80  
**G13407 58 RON**

**OSRAM  
PRO AR111 DIMM**


Ø111x62 mm  
dimmabilă  
12 V LED G53 EQ 50 W  
3000 K ∠24° 450 lm Ra 90  
**G13722 198 RON**

**OSRAM  
PRO AR111 DIMM**

Ø111x62 mm  
dimmabilă  
12 V LED G53 EQ 100 W  
2700 K ∠24° 950 lm Ra 90  
**G13723 248 RON**

**OSRAM  
PRO AR111 DIMM**

Ø107x55 mm  
dimmabilă  
12 V LED G53 EQ 75 W  
4000 K ∠24° 800 lm Ra 97  
**G13724 220 RON**

**OSRAM  
PRO AR111 DIMM**

Ø111x62 mm  
dimmabilă  
12 V LED G53 EQ 50 W  
3000 K ∠40° 450 lm Ra 97  
**G13655 198 RON**

**OSRAM  
PRO AR111 DIMM**

Ø111x62 mm  
dimmabilă  
12 V LED G53 EQ 75 W  
3000 K ∠40° 800 lm Ra 97  
**G13656 220 RON**

**OSRAM  
PRO AR111 DIMM**

Ø111x62 mm  
dimmabilă  
12 V LED G53 EQ 75 W  
3000 K ∠24° 800 lm Ra 97  
**G13657 220 RON**

**LED  
ES111**

Ø111x70 mm  
alb  
230 V LED GU10 12 W  
3000 K ∠45° 1000 lm Ra 80  
**G12723 68 RON**

**LED  
ES111**

Ø111x70 mm  
gri  
230 V LED GU10 12 W  
3000 K ∠45° 1000 lm Ra 80  
**G12724 68 RON**

**LED  
ES111**

Ø111x70 mm  
alb  
230 V LED GU10 12 W  
4000 K ∠45° 1000 lm Ra 80  
**G12725 68 RON**

**LED  
ES111**

Ø111x70 mm  
gri  
230 V LED GU10 12 W  
4000 K ∠45° 1000 lm Ra 80  
**G12726 68 RON**

**OSRAM  
R50 DIMM**



Ø50x85 mm  
dimmabilă  
230 V LED E14 EQ 60 W  
2700 K ∠36° 345 lm Ra 90

**G13147 58 RON**

**OSRAM  
R63 DIMM**



Ø63x105 mm  
dimmabilă  
230 V LED E27 EQ 60 W  
2700 K ∠36° 345 lm Ra 90

**G13148 68 RON**

**OSRAM  
R80 DIMM**



Ø80x115 mm  
dimmabilă  
230 V LED E27 EQ 100 W  
2700 K ∠36° 670 lm Ra 80

**G13149 88 RON**

**OSRAM  
PAR20 DIMM**



Ø65x85 mm  
dimmabilă  
230 V LED E27 EQ 50 W  
2700 K ∠36° 345 lm Ra 90

**G13020 68 RON**

**OSRAM  
ADV PAR30 DIMM**



Ø95x93 mm  
dimmabilă  
230 V LED E27 EQ 75 W  
2700 K ∠36° 633 lm Ra 90

**G12067 120 RON**

**OSRAM  
ADV PAR38 DIMM**



Ø120x132 mm  
dimmabilă  
230 V LED E27 EQ 120 W  
2700 K ∠30° 1035 lm Ra 80

**G12068 158 RON**



**OSRAM  
PAR16 GLOWDIM**



Ø50x54 mm  
dimmabilă  
230 LED GU10 EQ 50 W  
2700 K ∠36° 350 lm Ra 80

**G13185 58 RON**

**OSRAM  
ADV LUMÂNARE GLOWDIM**



Ø38x105 mm  
mat dimmabilă  
230 V LED E14 EQ 40 W  
2700 K 470 lm Ra 80

**G12209 % 48 RON**



**OSRAM LEDINESTRA  
1P 30 DIMM**

Ø300 mm  
mat dimmabilă  
230 V LED S14d EQ 27 W  
2700 K 275 lm Ra 80

**G11860 178 RON**

**OSRAM LEDINESTRA  
1P 50 DIMM**

Ø500 mm  
mat dimmabilă  
230 V LED S14d EQ 40 W  
2700 K 470 lm Ra 80

**G11862 215 RON**

**OSRAM LEDINESTRA  
2P 30 DIMM**

Ø300 mm  
mat dimmabilă  
230 V LED S14s EQ 27 W  
2700 K 275 lm Ra 80

**G11859 178 RON**

**OSRAM LEDINESTRA  
2P 50 DIMM**


Ø500 mm  
mat dimmabilă  
230 V LED S14s EQ 40 W  
2700 K 470 lm Ra 80

**G11861 215 RON**

**OSRAM LEDINESTRA  
2P 100 DIMM**

Ø29x1000 mm  
mat dimmabilă  
230 V LED S14s EQ 75 W  
2700 K 1055 lm Ra 80

**G12251 420 RON**

**OSRAM  
DULUX L**

Ø413 mm  
mat  
230 V LED 2G11 EQ 36 W  
3000 K 2070 lm Ra 80

**G13469 198 RON**

**OSRAM  
DULUX L**

Ø413 mm  
mat  
230 V LED 2G11 EQ 36 W  
4000 K 2300 lm Ra 80

**G13470 198 RON**

**OSRAM  
STAR**

Ø75x28 mm  
230 V LED GX53 EQ 40 W  
2700 K ∠120° 470 lm Ra 80

**G13032 58 RON**

**OSRAM  
STAR**

Ø75x28 mm  
230 V LED GX53 EQ 40 W  
4000 K ∠120° 470 lm Ra 80

**G13033 58 RON**

**PUC  
BEC**

Ø74x27 mm  
230 V LED GX53 7 W  
3000 K ∠105° 560 lm Ra 80

**G12340 48 RON**



ACCESORII PENTRU  
CORP DE ILUMINAT



### DRIVER

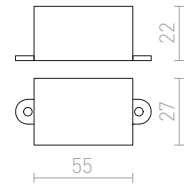
Driver LED 350mA.

#### DRIVER LED 1-3W

350 mA 4,2W

G13124

32 RON



### DRIVER

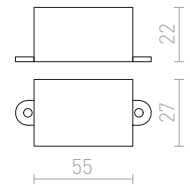
LED driver 700mA.

#### DRIVER LED 1x3W

700 mA 3 W

G13125

28 RON



### DRIVER

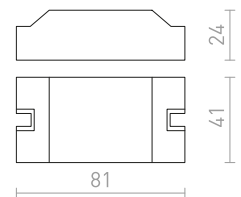
Driver LED 350mA.

#### DRIVER LED 3-8W

350 mA 8,5 W

G13008

138 RON



### DRIVER

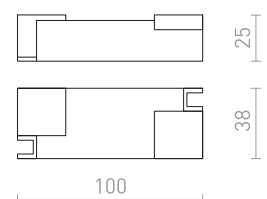
Driver LED 350mA.

#### DRIVER LED 7-15W

350 mA 16 W

G13806

48 RON





### TRAFU 12V

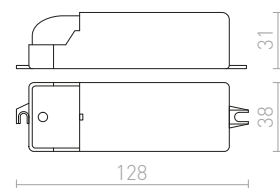
Transformator 12 AC.

#### TRAFU 20-70W 12V AC DIMM

12 V 70 W

G13002

98 RON



dimmabilă



### TRAFU 12V

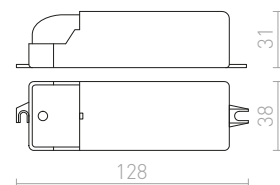
Transformator 12 AC.

#### TRAFU 35-105W 12V AC DIMM

12 V 105 W

G13003

120 RON



dimmabilă



### TRAFU 12V

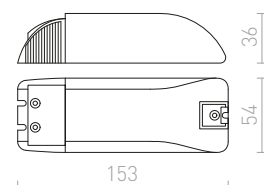
Transformator 12 AC.

#### TRAFU 50-150W 12V AC DIMM

12 V 150 W

G13004

278 RON



dimmabilă





## DRIVER

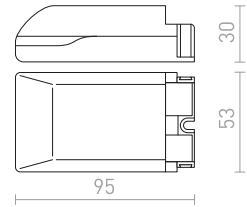
LED driver 500mA 9-18W cu întunecare TRIAC.

### DRIVER LED 9-18W DIMM

500 mA max 18W

G13840

198 RON



dimmabilă



## DRIVER

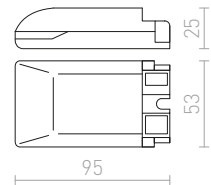
Driver LED 700mA 3x3W. Dimmabilă TRIAC.

### DRIVER LED 3x3W DIMM

700 mA 10 W

G13009

178 RON



dimmabilă



IP67

## TRAFU 12V=

Transformator 12V DC.

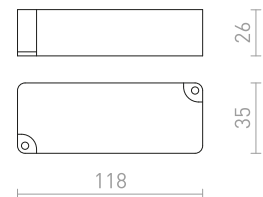
### TRAFU 0-20W

230 V/12 V= 20 W IP67

G14018

98 RON

NEW



## TRAFU 24V=

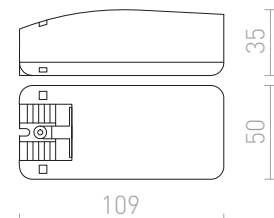
Transformator 12 DC.

### TRAFU 0,5-20W

24= 20 W

G13006

229 RON





IP44

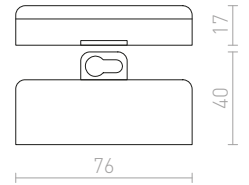
**IP-BOX**

Terminale cu protecție pentru medii umede. Potrivit pentru cablu 3x1,5.

**IP-BOX**  
IP44

G12582 alb

8 RON



IP67

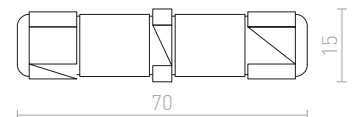
**IP-BOX**

Conector de cablu potrivit pentru folosire exterioara. Potrivit pentru cablu 3x1,5.

**IP-BOX**  
230 V IP67

G12984

25 RON



IP65

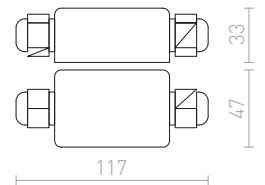
**IP-BOX**

Conector de cutie potrivit pentru folosire exteriorara. Potrivit pentru cablu 3x1,5.

**IP-BOX**  
230 V IP65

G12983

22 RON



IP68

**IP-BOX**

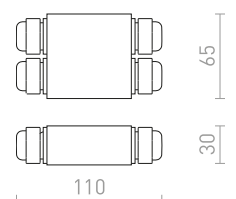
Imbinare cablu pentru uz exterior. Potrivit pentru 2\*1,5. Se livreaza cu 4 saibe si 2 dopuri.

**IP-BOX IP68**  
IP68

G13846 negru

68 RON

NEW





## SENSOR

Adaptor pentru fasung E27 cu senzor de mișcare integrat.

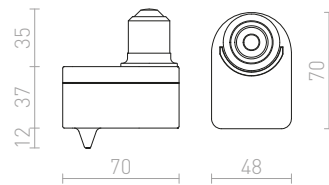
### SENSOR E27

230 V E27 60 W ∠360°

G12752

58 RON

%



## SENSOR

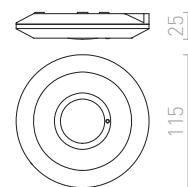
Senzor de mișcare pentru tavan or perete.

### SENSOR DE TAVAN

230 V max 2000 W ∠360°

G12754

68 RON



## SENSOR

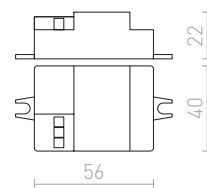
Senzor de mișcare pentru locație în corp de iluminare.

### SENSOR PENTRU MONTAJ LA LUMINĂ

230 V max 1200 W ∠360°

G12755 alb

58 RON



IP65



## IP-BOX

Acoperire rezistentă în mediu umed pentru protecția senzorului G12755.

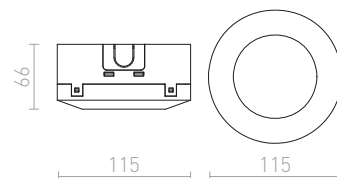
### IP-BOX PENTRU SENZOR G12755

IP65

G12756

24 RON

%





### SENSOR

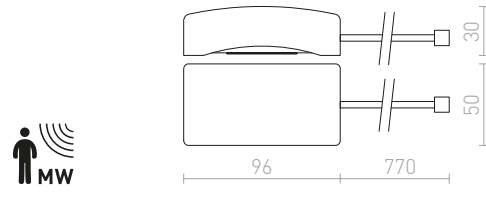
Senzor de mișcare cu senzor extern pe cablu. Senzorul extern este folosit doar pentru a detecta(determina) intensitatea luminii pentru funcționarea corectă a senzorului.

#### SENSOR ÎN TAVAN

max 1200 W ∠360°

G12753 alb

68 RON



IP65

### SENSOR


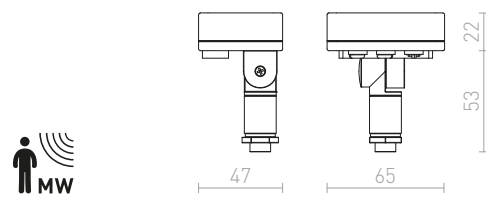
Senzor de mișcare pentru corp de iluminare.

#### SENSOR PENTRU MONTARE ÎN AER LIBER

230 V max 500 W ∠180° IP65

G12757 alb

32 RON



IP44

### DARK SENSOR

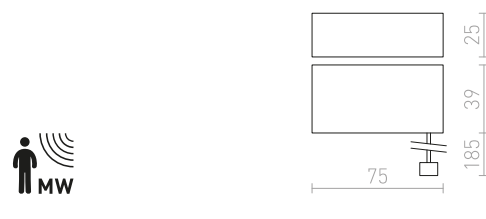
Intrerupator amurg automat cu senzor extern.

#### DARK SENSOR 5-50 LUX ÎNCORPORAT

230 V IP44

G12758 alb

24 RON



IP44

### DARK SENSOR

Intrerupator amurg automat cu senzor extern.

#### DARK SENSOR 2-100 LUX MONTAT PE SUPRAFAȚĂ

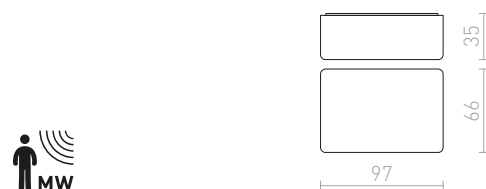
230 V IP44

G12759 negru

38 RON

G13528 alb

38 RON



**1****1F** șină 532-533**A****ABAX** standuri 638-639**ACASA** încastrat 446-447**ACUA** încastrat 400-401**ADAGIO** de perete 196-197**AGATE** de perete 250-251**AGATE** de tavan 138-139**AGNETA** pentru șină cu 1-circuit suspendat 554-555**AGNETA**

pentru șină cu 3-circuite suspendat 522-523

**AGNETA** montat pe suprafață 310-311**AGNETA** suspendat 64-65**AIM** CU GAT FLEXIBIL 304-305**AINO** suspendat 30-31**AKORD** încastrată în perete 722-723**ALFA** 740-741**ALGOT** de masă 338-339**ALLEGRO** DIMM de tavan 154-155**ALVIS** bază de podea 612-613**ALVIS** bază de masă 612-613**ALVIS** abajur de masă 576-577**ALVIS/AMBITUS** de podea 352-353**ALVIS/AMBITUS** de masă 322-323**ALVIS/ILUSION** de podea 352-353**ALVIS/RIDICK** de podea 352-353**ALVIS/RON** de masă 324-325**AMADEUS** de perete 282-283**AMARO** încastrat 474-475**AMBER** de perete 262-263**AMBITUS** de podea 352-353**AMBITUS** abajur pentru suport 576-577**AMBITUS** bază de podeasuport de bază 612-613**AMBITUS** bază de masă 612-613**AMBITUS** abajur de masă 576-577**AMBITUS/ALVIS** de masă 322-323**AMENITY** de perete 194-195**AMICI** lampă suspendată de silicon 26-27**AMIGA** DIMM 394-395**ANDANTE** de perete 668-669**ANIKA** de masă 342-343**ANTE** de perete 226-227**APRIORI** 398-399**AQILA** de perete 262-263**ARANA** de tavan 104-105**ARAQ** de perete 278-279**ARAQ** pentru șină cu 1-circuit suspendat 548-549**ARAQ** pentru șină cu 3-circuite suspendat 520-521**ARAQ** suspendat 64-65**ASHLEY** de perete 224-225**ASPRO** abajur 572-573**ASTERI** suspendat 76-77**ASTERIA** încastrat 470-471**ASTON** pentru șină cu 3-circuite 522-523**ASTON** suspendat 66-67**ASTOR** INCASTRAT 402-403**ASTRAL** suspendat 32-33**ASTROMET** suspendat 32-33**ATHI** de perete 238-239**ATLANTA** montat pe suprafață 238-239**AWE** de tavan 100-101**AZRIA** suspendat 42-43**B****BABADES** pentru șină cu 1-circuit 552-553**BABADES** pentru șină cu 3-circuite 526-527**BABADES** suspendat 70-71**BABU** suspendat 40-41**BABYMOON** suspendat sau de podea 630-631**BAHIA** pentru șină cu 3-circuite 504-505**BALEA** pe dulap 190-191**BAROQUE** de perete 310-311**BARRY** de tavan 100-101**BEACON** de perete 630-631**BEAT** abajur suspendat 572-573**BEAU MONDE** suspendat 34-35**BEEBA** pentru șină cu 1-circuit 544-545**BEEBA** pentru șină cu 3-circuite 510-511**BEJA** de perete 684-685**BELENOS** pentru șină cu 1-circuit 540-541**BELENOS**

pentru șină cu 1-circuit suspendat 552-553

**BELENOS** pentru șină cu 3-circuite 508-509**BELENOS**

pentru șină cu 3-circuite suspendat 526-527

**BELENOS** de tavan 126-127**BELENOS** suspendat 62-63**BELL** încastrat 396-397**BELLA** încastrată 392-393**BELLINI** pentru șină cu 1-circuit suspendat 548-549**BELLINI** pentru șină cu 3-circuite 516-517**BELLINI** suspendat 42-43**BEND** bază de perete arcuit 608-609**BENITA** de perete 228-229**BERIT** de tavan 140-141**BERMUDA** încastrat 398-399**BIANCA** încastrat 416-417**BIARITZ** de perete 242-243**BJORK** încastrat 448-449**BLONDIE** pentru șină cu 1-circuit 554-555**BLONDIE** pentru șină cu 3-circuite 522-523**BLONDIE** suspendat 66-67**BLUESTAR** cu vârf 698-699**BOB** pe gât de găscă 306-307**BOBO** de perete 264-265**BOBO** standuri 642-643**BODIE** de perete 228-229**BOGARD**

prelungitor pentru lampă suspendată 62-63

**BOGARD** de perete 286-287**BOGARD** de tavan 126-127**BOGARD** suspendat 62-63**BOLLY** montat pe suprafață 206-207**BOLLY** de tavan 106-107**BOLLY** suspendat 36-37**BONDY** încastrat 438-439**BONNIE** de perete 634-635**BONNIE** standuri 634-635**BONO** montat pe suprafață 114-115**BORA** cu vârf 700-701**BORA** de perete 696-697**BOSANNA** de podea 632-633**BOSANOVA** de podea 632-633**BOULOGNE** de podea 354-355**BOURDON** de perete 682-683**BRAN** încastrată 404-405**BROADWAY** de masă 326-327**BROADWAY** glisant suspendant 52-53**BROADWAY** suspendat cu braț 54-55**BRUXEL** de perete 238-239**BUCKY** pentru șină cu 3-circuite 524-525**BUCKY** suspendat 24-25**BUGSY** de perete 316-317**BUGSY** de podea 370-371**BUGSY** de masă 344-345**BURTON** pentru șină cu 3-circuite 528-529**BURTON** suspendat 16-17**C****CABOX** de perete 674-675**CADENZA** pentru șină cu 1-circuit 540-541**CADENZA** pentru șină cu 3-circuite 506-507**CALLUM** de perete 210-211**CAMARGUE** de perete 660-661**CAMINO** de masă 338-339**CAMINO** de masă cu abajur 338-339**CAMINO** suspendat 16-17**CANTO** inel decorativ 132-133**CANTO** de tavan fără inel decorativ 132-133**CARISSIMA** suspendat 70-71**CARRE** de perete 240-241**CASSABLANCA** suspendat 76-77**CASSAMBA** de perete 186-187**CASSIE** de perete 316-317**CASUAL** abajur 590-591**CELEIA** montat pe suprafață 310-311**CELEIA** de masă 342-343**CHIC** de perete 228-229**CHICAGO** de perete 666-667**CHLOE** de perete 252-253**CHOIX** de perete 692-693**CHOUPETTE** de perete glisantă 278-279**CHOUPETTE** pentru șină cu 1-circuit 552-553**CHOUPETTE** pentru șină cu 3-circuite 520-521**CHOUPETTE** suspendat 26-27**CINDY** suspendat 32-33**CIRA** de tavan 98-99**CLAIRE** de perete 658-659**CLANK** suspendat 22-23**CLUB** încastrat 470-471**CLYDE** de perete 634-635**CLYDE** standuri 634-635**COCO** suspendat 20-21**COIMBRA** încastrat 428-429**COLES** de tavan 120-121**COLES** de tavan direcțională 120-121**COLIN** de tavan 116-117**COMODO** de perete 672-673**CONDU** de tavan 126-127**CONFETTI** suspendat 20-21**CONNOR** pentru șină cu 1-circuit 542-543**CONNOR** pentru șină cu 3-circuite 506-507**CONNOR** de tavan 130-131**CONNOR** abajur pentru suport 574-575**CONNOR** abajur de masă 574-575**CONNOR** abajur 574-575**COPA** pentru șină cu 1-circuit 546-547**COPA** pentru șină cu 3-circuite 516-517**COPA** suspendat 64-65**CORAZON** 204-205**CORDOBA** cu vârf 698-699**COROA** suspendat 44-45**CORONA** suspendat 42-43**CORTINA** bază de podea 616-617**CORTINA** bază de masă 616-617**CORTINA/JAKARANDA** de podea 362-363**COSMO** cu vârf 700-701**COWLEY** de perete 230-231**COZY** de masă 346-347**CRESCENDO** de perete 200-201**CRESCENT** de perete 232-233**D****DADA** încastrat 450-451**DADOS** suspendat 50-51



<b>DAFFY</b> de perete	242-243	<b>ESPLANADE</b> de masă	330-331	<b>GRANDE</b> de tavan	96-97
<b>DAG</b> încastrat	418-419	<b>ESPLANADE</b> suspendat	26-27	<b>GRANITA</b> de perete	228-229
<b>DAISY</b> abajur suspendat	572-573	<b>ESSEX</b> de perete	248-249	<b>GUN</b> cu vârf	698-699
<b>DAN</b> încastrat	426-427	<b>ESTRA</b> suspendat	48-49		
<b>DANDY</b> încastrat	418-419	<b>ETESIAN</b> de podea	360-361	<b>H</b>	
<b>DANTE</b> de podea	358-359	<b>EUTRAC</b> șină cu 3-circuite	490-491	<b>HAREN</b> montat pe suprafață	278-279
<b>DARIO</b> inel decorativ	128-129	<b>EZRA</b> suspendat	22-23	<b>HAY</b> de perete	234-235
<b>DARIO</b> pentru șină cu 1-circuit	542-543			<b>HEAVY DUTY</b> reflector exterior	702-703
<b>DARIO</b> pentru șină cu 3-circuite	506-507	<b>F</b>		<b>HEIDI</b> de masă	338-339
<b>DARIO</b> de tavan	128-129	<b>FABIO</b> set suspendat	602-603	<b>HEIDI</b> suspendat	14-15
<b>DARK SENSOR</b> montat pe suprafață	750-751	<b>FACA</b> încastrat	722-723	<b>HEX</b> set suspendat	598-599
<b>DARK SENSOR</b> încorporat	750-751	<b>FADO</b> de perete	280-281	<b>HIDE</b> de perete	668-669
<b>DEJAVU</b> încastrat	480-481	<b>FADO</b> de podea	370-371	<b>HUDSON</b> de perete	218-219
<b>DELISA</b> abajur	580-581	<b>FADO</b> de masă	346-347	<b>HUE DIMM</b> de tavan	152-153
<b>DELTA</b> de perete	666-667	<b>FANCY</b> suspendat	28-29	<b>HUE DIMM</b> încastrat	454-455
<b>DELTA</b> montat pe suprafață	664-665	<b>FANGIO</b> pentru șină cu 3-circuite	504-505	<b>HUE</b> de tavan	150-151
<b>DESMOND</b> de perete	250-251	<b>FAO</b> de perete	204-205	<b>HUE</b> încastrat	452-453
<b>DESTY</b> pentru șină cu 1-circuit	554-555	<b>FAROS</b> exterior	704-705		
<b>DESTY</b> pentru șină cu 3-circuite	526-527	<b>FAX</b> pentru listă cu trei margini	512-513	<b>I</b>	
<b>DESTY</b> suspendat	64-65	<b>FIATLUX</b> suspendat	28-29	<b>ICAR</b> pentru șină cu 1-circuit	552-553
<b>DEZA</b> pătrat	112-113	<b>FIT</b> 1bm cablu	618-619	<b>ICAR</b> suspendat	26-27
<b>DIDO</b> de perete	248-249	<b>FIT</b> cablu textil	618-619	<b>ILLUSION</b> abajur	578-579
<b>DIFFUSER</b>	588-589	<b>FIT</b> cablu textil	618-619	<b>ILUSIA</b> suspendat	16-17
<b>DIFFUSER PRIZMA</b>	582-583	<b>FIZZ</b> înclinabil	440-441	<b>IMPERIA</b> de perete	196-197
<b>DINGO</b> înclinabil	424-425	<b>FLAP</b> de perete	308-309	<b>IMPERISO</b>	184-185
<b>DINGO</b> fixă	422-423	<b>FLATLINE</b> pentru șină cu 3-circuite	496-497	<b>INCA</b>	404-405
<b>DINGO</b> încastrat	426-427	<b>FLORIDA</b> suspendat	14-15	<b>INEZ</b>	392-393
<b>DINO</b> înclinabil	426-427	<b>FLORIO</b>	202-203	<b>INTRO</b>	476-477
<b>DIREZZA</b> cu vârf	698-699	<b>FOCUS DIMM</b> pentru șină cu 1-circuit	536-537	<b>IP-BOX</b>	748-749
<b>DIREZZA</b> de perete	694-695	<b>FOCUS DIMM</b> pentru șină cu 3-circuite	498-499	<b>IP-BOX</b> pentru senzor G12755	750-751
<b>DIXIE</b> de perete	688-689	<b>FOND</b> de perete	238-239	<b>IPSO</b>	428-429
<b>DOUBLE</b> abajur	586-587	<b>FORZA</b> pentru șină cu 1-circuit	540-541	<b>IPSO</b> fixă	428-429
<b>DRIVER</b>	746-747	<b>FORZA</b> pentru șină cu 3-circuite	508-509	<b>IRIA</b> încastrat	464-465
<b>DRIVER DIMM</b>	748-749	<b>FOX</b> reflector exterior	694-695	<b>ISLA</b> încastrată	404-405
<b>DUBLIN</b> montat pe suprafață	208-209	<b>FRISCO</b> de perete	304-305	<b>ITAKA</b> de perete	710-711
<b>DUDE</b> de perete	290-291	<b>FRISCO</b> de masă	344-345		
<b>DUDE</b> pentru șină cu 1-circuit	540-541	<b>FRUTTI</b> pentru șină cu 3-circuite	528-529	<b>J</b>	
<b>DUDE</b> pentru șină cu 3-circuite	508-509	<b>FRUTTI</b> suspendat	18-19	<b>JACK</b> de perete	234-235
<b>DUDE</b> montat pe suprafață	290-291			<b>JACK</b> pentru șină cu 3-circuite	528-529
<b>DUGME</b>	292-293	<b>G</b>		<b>JACK</b> de tavan	118-119
<b>DURANT</b> de perete	662-663	<b>GAN</b> de perete	230-231	<b>JACK</b> suspendat	16-17
		<b>GAP</b> încastrat	722-723	<b>JAKARANDA</b> abajur	578-579
<b>E</b>		<b>GARBO</b> de masă	342-343	<b>JAMAICA</b> suspendat	24-25
<b>EDIKA</b> de podea	360-361	<b>GARDETTE</b> de podea	356-357	<b>JAMES DIMM</b> de tavan	140-141
<b>EDIKA</b> de masă	330-331	<b>GARDETTE</b> de masă	324-325	<b>JERSEY</b> de perete	218-219
<b>EIGHT</b> pentru șină cu 3-circuite suspendat	518-519	<b>GARDIEN</b> standuri	642-643	<b>JOLI</b> de perete	310-311
<b>EIGHT</b> de tavan	108-109	<b>GARNISH</b> pentru șină cu 3-circuite	518-519	<b>JOLI</b> de masă	344-345
<b>EIGHT</b> suspendat	46-47	<b>GARNISH</b> suspendat	46-47	<b>JULIETTA</b> pentru șină cu 1-circuit	550-551
<b>EILEEN</b> de tavan	110-111	<b>GARRET</b> de perete	636-637	<b>JULIETTA</b> pentru șină cu 3-circuite	516-517
<b>EKE</b> de perete	304-305	<b>GARY</b> cu vârf	700-701	<b>JULIETTA</b> suspendat	40-41
<b>EL PASO</b> de masă	324-325	<b>GAVIN</b> de perete	670-671		
<b>ELECTRA</b>	430-431	<b>GAYA</b>	136-137	<b>K</b>	
<b>ELIA</b> de perete	632-633	<b>GERI</b> de perete	680-681	<b>KANE</b> de perete	678-679
<b>ELIA</b> standuri	632-633	<b>GIFT</b> suspendat	48-49	<b>KAY</b> încastrat	416-417
<b>ELICA</b> exterior	466-467	<b>GIGI</b> de perete	680-681	<b>KAYA</b> de perete	308-309
<b>ELICA</b> încastrat	466-467	<b>GINA</b> de perete	228-229	<b>KEIG</b> de tavan	650-651
<b>ELISA</b> pentru șină cu 1 circuit	554-555	<b>GINA</b> de tavan	116-117	<b>KEITH</b> bază de masă cu USB	614-615
<b>ELISA</b> pentru șină cu trei circuite	530-531	<b>GINO</b> de perete	662-663	<b>KEITH/ALVIS</b> de masă cu USB	326-327
<b>ELISA</b> set suspendat	600-601	<b>GIULIA</b> pentru șină cu 1-circuit	550-551	<b>KEITH/AMBITUS</b> de masă cu USB	328-329
<b>ELISEO</b> de perete	284-285	<b>GIULIA</b> pentru șină cu 3-circuite	520-521	<b>KEITH/DELISA</b> de masă cu USB	326-327
<b>ELISEO</b> montat pe suprafață	300-301	<b>GIULIA</b> suspendat	58-59	<b>KEITH/RON</b> de masă cu USB	334-335
<b>ELLA</b> suspendat	14-15	<b>GLAMOUR</b> suspendat	28-29	<b>KELLY DIMM</b> de perete	298-299
<b>ENCOMBRE</b> suspendat	20-21	<b>GLANS</b> de perete	212-213	<b>KELLY DIMM</b> semi-incastrat	296-297
<b>ENKI</b>	138-139	<b>GLOSSY</b>	302-303	<b>KELLY DIMM</b> de tavan	130-131
<b>ENZO</b> set suspendat	602-603	<b>GLOSSY</b> pe gât de găscă	302-303	<b>KELLY DIMM</b> încastrat	432-433
<b>EQUA</b>	398-399	<b>GOLDIE</b> suspendat	72-73	<b>KELLY</b> de perete	296-297
<b>ESICA</b> de tavan	108-109	<b>GORDIQ</b> încastrat	478-479	<b>KELLY</b> pentru șină cu 3-circuite	512-513
<b>ESME</b> suspendat	18-19	<b>GORRA</b> de tavan	100-101	<b>KENNY</b> inel decorativ	288-289
<b>ESPLANADE</b> de podea	358-359	<b>GRANADA</b>	434-435	<b>KENNY</b> montat pe suprafață	288-289

<b>KENNY</b> de tavan	288-289	<b>MANTOVA</b> de tavan	136-137	<b>NAXOS</b> de perete	246-247
<b>KICK</b> încastrat	472-473	<b>MARA</b> de tavan	124-125	<b>NEMAN</b> de perete	252-253
<b>KIM</b> de tavan	110-111	<b>MARCO</b> încastrat	470-471	<b>NICK</b> de perete	250-251
<b>KOMBIX</b> set suspendat	596-597	<b>MAREA</b> de perete	188-189	<b>NIZZA</b> de masă	340-341
<b>KORSO</b> de perete	248-249	<b>MARENGA</b> încastrat	406-407	<b>NIZZA</b> bază de masă	610-611
<b>KUBI</b>	686-687	<b>MARGO</b> suspendat	66-67	<b>NIZZA</b> abajur	576-577
<b>KUBIS</b> de perete	234-235	<b>MARINA</b> de perete	198-199	<b>NYC</b> bază de podea	616-617
		<b>MARIO</b>	246-247	<b>NYC</b> bază de masă	616-617
<b>L</b>		<b>MARVEL</b> de tavan	142-143	<b>NYC/CONNY</b> de podea	364-365
<b>LALA</b> pentru șină cu 1-circuit	542-543	<b>MARVEL</b> înclinabil	142-143	<b>NYC/CONNY</b> de masă	332-333
<b>LALO</b> suspendat	30-31	<b>MARVEL</b> de tavan	142-143	<b>NYC/ILUSION</b> de podea	360-361
<b>LAMBRINA</b>	734-735	<b>MAUI</b> bază de masă	614-615	<b>NYC/RON</b> de podea	362-363
<b>LARISA</b> DIMM de tavan	148-149	<b>MAUI/ALVIS</b> de masă	326-327	<b>NYC/RON</b> de masă	334-335
<b>LARISA</b> de tavan	146-147	<b>MAUI/AMBITUS</b> de masă	328-329	<b>NYC/TEMPO</b> de podea	366-367
<b>LARISA</b> suspendat	76-77	<b>MAUI/CONNY</b> de masă	332-333	<b>NYC/TEMPO</b> de masă	336-337
<b>LAURA</b> de masă	330-331	<b>MAVRO</b> DIMM pentru șină cu 1-circuit	538-539		
<b>LEA</b> de perete	252-253	<b>MAVRO</b> DIMM pentru șină cu 3-circuite	502-503	<b>O</b>	
<b>LED</b>	740-741	<b>MAVRO</b> DIMM suspendat	60-61	<b>ONYX</b> de perete	248-249
<b>LED E27</b>	738-739	<b>MAVRO</b> pentru șină cu 1-circuit	538-539	<b>OPTIMUS</b> pentru șină cu 1-circuit	536-537
<b>LED MODUL</b>	728-729	<b>MAVRO</b> pentru șină cu 1-circuit suspendat	552-553	<b>OPTIMUS</b> pentru șină trifazat	500-501
<b>LED PROFILE</b> montat pe suprafață 1m	562-563	<b>MAVRO</b> pentru șină cu 3-circuite	502-503	<b>OPTIMUS</b> de tavan	312-313
<b>LED PROFILE</b> îngropat 1m	564-565	<b>MAVRO</b> pentru șină cu 3-circuite suspendat	526-527	<b>OPTIMUS</b> suspendat	62-63
<b>LED STRIP</b>	560-561	<b>MAVRO</b> suspendat	60-61	<b>ORBU</b>	724-725
<b>LED STRIP DRIVER</b>	556-557	<b>MAYO</b> de tavan basculant	134-135	<b>ORBU</b> încastrat	724-725
<b>LED STRIP BANDA LED 5M</b>	558-559	<b>MEA</b> cilindric de tavan	134-135	<b>ORIN</b> de tavan	112-113
<b>LED STRIP</b> sursa de alimentare	560-561	<b>MEGALOS</b> corp	86-87	<b>ORIT</b> de perete	314-315
<b>LED STRIP</b> alimentare	560-561	<b>MELISA</b> de tavan	170-171	<b>OSRAM</b>	732-733
<b>LED STRIP</b> conector direct	560-561	<b>MEMPHIS</b> încastrat în perete	466-467	<b>OSRAM</b> 78mm	738-739
<b>LED STRIP</b> conector	560-561	<b>MENSA</b> de tavan	154-155	<b>OSRAM</b> DIMM	734-735
<b>LED STRIP</b>	560-561	<b>MENSA</b> suspendat	78-79	<b>OSRAM</b> GLOWdim	742-743
Întreprupător de lumină cu telecomandă	560-561	<b>MERANO</b> de tavan	114-115	<b>OSRAM</b> iluminator	730-731
<b>LED STRIP</b>		<b>MERGO</b> încastrat	392-393	<b>OSRAM</b> iluminator DIMM	736-737
TELECOMANDA WIRELESS 5 IN 1	556-557	<b>MERIDO</b> de tavan	112-113	<b>OSRAM</b> SPIRAL	734-735
<b>LEDA</b> încastrat	444-445	<b>MERIKO</b> fixă	446-447	<b>OSRAM</b> lumânare	736-737
<b>LEROY</b>	404-405	<b>MERINGUE</b> de tavan	106-107	<b>OSRAM</b> lumânare DIMM	736-737
<b>LESA</b> de perete	692-693	<b>MERYLYN</b> suspendat	72-73	<b>OSRAM</b> lumânare GLOWdim	742-743
<b>LEVIA</b> de perete	192-193	<b>MEZZO</b> DIMM de tavan	74-75	<b>OSRAM LEDINESTRA</b> DIMM	742-743
<b>LEVIA</b> urechi de prindere pe dulap	192-193	<b>MEZZO</b> set suspendat	74-75	<b>OTIS</b> TAVAN	122-123
<b>LEVITA</b> suspendat ajustabil	52-53	<b>MIA</b> încastrat	426-427	<b>OWEN</b> DIMM încastrat	394-395
<b>LINN</b> de perete	206-207	<b>MICO</b> de perete	244-245		
<b>LINN</b> montat pe suprafață	206-207	<b>MICO</b> de perete	244-245	<b>P</b>	
<b>LISA</b> set suspendat	602-603	<b>MIDZACK</b> de perete	242-243	<b>PALEA</b>	188-189
<b>LIZ</b> suspendat	50-51	<b>MIG</b> de perete	280-281	<b>PANON</b> de perete	184-185
<b>LIZARD</b> încastrat	438-439	<b>MILANO</b> de tavan	136-137	<b>PARAGNA</b> de perete	188-189
<b>LIZZI</b> de perete	644-645	<b>MIRANDA</b> de perete	200-201	<b>PARIS</b> pe dulap	190-191
<b>LIZZI</b> de tavan	644-645	<b>MIRO</b> încastrat	442-443	<b>PASADENA</b>	436-437
<b>LOLA</b> de tavan	110-111	<b>MIZZI</b>	646-647	<b>PASADENA</b> încastrat	436-437
<b>LOLLIPOP</b> pentru șină cu 3-circuite	502-503	<b>MIZZI</b> de perete	674-675	<b>PEKKO</b> de perete	248-249
<b>LOPE</b> de perete	214-215	<b>MIZZI NEW</b> de perete	646-647	<b>PER</b> încastrat	474-475
<b>LOPE</b> abajur	592-593	<b>MOCCA</b> de tavan	134-135	<b>PERISA</b> de perete	194-195
<b>LOPE</b> suspendat	30-31	<b>MOIRE</b> de perete	244-245	<b>PERTH</b> de perete cu LED spot	220-221
<b>LORCA</b> cu vârf	700-701	<b>MOMA</b> înclinabil	134-135	<b>PERTH</b> de podea	366-367
<b>LOYD</b> de tavan	56-57	<b>MOMA</b> de tavan	134-135	<b>PERTH</b> de masă	328-329
<b>LUISA</b> de perete	186-187	<b>MONACO</b> de masă	336-337	<b>PESANTE</b> încastrat	462-463
<b>LULU</b> de podea	364-365	<b>MONE</b> basculant	440-441	<b>PESANTE</b> suspendat	82-83
<b>LULU</b> de masă	332-333	<b>MONET</b> de perete	186-187	<b>PIA</b> de perete	680-681
<b>LUNA</b> pentru șină cu 1-circuit	546-547	<b>MONETA</b> DIMM suspendat	76-77	<b>PIPER</b> de perete	682-683
<b>LUNA</b> pentru șină cu 3-circuite	514-515	<b>MONROE</b> pentru șină cu 3-circuite	524-525	<b>PIXIE</b> pe gât de găscă pentru șină 3-circuite	512-513
<b>LUNA</b> suspendat	36-37	<b>MONROE</b> suspendat	68-69	<b>PIXIE</b> înclinabil	128-129
<b>LUNEA</b> suspendat triplex	38-39	<b>MONTANA</b> de perete	226-227	<b>PIXIE</b> pentru șină cu 3-circuite	512-513
<b>LUTON</b> bază de podea	614-615	<b>MONTANA</b> de masă	340-341	<b>PIXIE</b> de tavan	128-129
<b>LUTON/ILUSION</b> de podea	354-355	<b>MORA</b> de perete	692-693	<b>PLAZA</b> de perete LED spot	222-223
<b>LUTON/RIDICK</b> de podea	354-355	<b>MORE</b> bază pe tavan suspendată	594-595	<b>PLAZA</b> de podea	366-367
<b>LUTON/RON</b> de podea	356-357	<b>MURO</b> încastrat	446-447	<b>PLAZA</b> de masă	336-337
				<b>POINT</b> de perete	306-307
<b>M</b>		<b>N</b>		<b>POLLOCK</b> suspendat	24-25
<b>MADISON</b> de perete	224-225	<b>NANCY</b> suspendat	18-19	<b>PONDER</b> de perete / de podea	640-641
<b>MADISON</b> de tavan	54-55	<b>NAUTIC</b> de podea	356-357	<b>PONDER</b> standuri	640-641
<b>MAJESTIC</b>	398-399	<b>NAVY</b> încastrat	390-391	<b>PONTA</b> cu senzor	696-697



G11837	740-741	G13119	736-737	G13944	732-733	R10437	660-661	R11296	170-171		492-493
G11840	740-741	G13120	740-741	G13945	732-733	R10438	660-661	R11297	170-171	R11352	490-491
G11841	740-741	G13122	738-739	G13946	736-737	R10439	660-661	R11299	160-161		492-493
G11849	736-737	G13123	736-737	G13947	734-735	R10441	640-641	R11300	490-491	R11353	490-491
G11852	740-741	G13124	746-747	G13948	734-735	R10444	426-427		492-493		492-493
G11859	742-743	G13125	746-747	G13949	734-735	R10445	234-235	R11301	490-491	R11354	490-491
G11860	742-743	G13147	742-743	G13950	734-735	R10446	236-237		492-493		492-493
G11861	742-743	G13148	742-743	G13951	734-735	R10448	234-235	R11302	490-491	R11355	490-491
G11862	742-743	G13149	742-743	G13952	734-735	R10451	232-233		492-493		492-493
G11867	584-585	G13150	734-735	G13953	734-735	R10454	120-121	R11303	490-491	R11356	490-491
	586-587	G13151	736-737	G13960	740-741	R10455	234-235		492-493		492-493
G11868	582-583	G13152	734-735	G14018	748-749	R10465	236-237	R11304	490-491	R11357	494-495
	586-587	G13154	734-735	R10119	140-141	R10478	38-39		492-493	R11358	490-491
G11869	582-583	G13155	738-739	R10120	140-141	R10479	38-39	R11305	490-491		492-493
G11870	588-589	G13185	742-743	R10122	142-143	R10491	204-205		492-493	R11359	492-493
G11871	588-589	G13306	736-737	R10123	142-143	R10492	108-109	R11306	494-495		494-495
G12065	740-741	G13307	736-737	R10124	134-135	R10493	46-47	R11307	490-491	R11360	490-491
G12067	742-743	G13308	734-735	R10129	244-245	R10500	100-101		492-493		492-493
G12068	742-743	G13309	734-735	R10132	244-245	R10501	46-47	R11308	490-491	R11361	490-491
G12206	740-741	G13310	734-735		690-691	R10509	46-47		492-493		492-493
G12207	740-741	G13311	734-735	R10133	244-245	R10510	48-49	R11309	490-491	R11362	490-491
G12209	742-743	G13406	740-741		740-741	R10511	46-47		492-493		492-493
G12232	740-741	G13407	740-741	R10148	440-441	R10513	32-33	R11310	494-495	R11365	214-215
G12234	740-741	G13453	736-737	R10166	112-113	R10515	66-67	R11311	490-491	R11368	114-115
G12237	736-737	G13454	736-737	R10170	244-245	R10516	34-35		492-493	R11370	574-575
G12243	736-737	G13455	736-737		690-691	R10517	34-35	R11312	490-491	R11371	574-575
G12244	734-735	G13456	738-739	R10171	142-143	R10518	34-35		492-493	R11372	574-575
G12245	734-735	G13457	736-737		316-317	R10519	344-345	R11313	490-491	R11377	214-215
G12246	734-735	G13458	734-735	R10173	316-317	R10520	370-371		492-493	R11381	214-215
G12251	742-743	G13459	734-735	R10178	262-263	R10521	316-317	R11314	490-491	R11383	214-215
G12299	584-585	G13460	734-735	R10204	440-441	R10522	76-77		492-493	R11461	586-587
	586-587	G13461	734-735	R10212	134-135	R10527	700-701	R11315	490-491	R11462	582-583
G12300	582-583	G13462	734-735	R10217	440-441	R10530	698-699		492-493	R11463	582-583
	586-587	G13464	738-739	R10218	440-441	R10532	724-725	R11316	490-491	R11464	214-215
G12340	742-743	G13465	740-741	R10219	446-447	R10536	24-25		492-493	R11465	584-585
G12366	560-561	G13466	740-741	R10251	618-619	R10538	306-307	R11317	490-491	R11466	572-573
G12367	560-561	G13467	738-739	R10252	618-619	R10539	30-31		492-493	R11467	572-573
G12368	560-561	G13468	738-739	R10253	618-619	R10540	30-31	R11318	490-491	R11468	574-575
G12369	560-561	G13469	742-743	R10254	618-619	R10541	304-305		492-493	R11469	574-575
G12370	560-561	G13470	742-743	R10262	194-195	R10542	302-303	R11319	490-491	R11471	590-591
G12371	560-561	G13477	736-737	R10263	194-195	R10543	302-303		492-493	R11472	590-591
G12372	560-561	G13478	738-739	R10264	194-195	R10545	722-723	R11320	490-491	R11473	592-593
G12373	560-561	G13518	734-735	R10265	194-195	R10546	722-723		492-493	R11474	592-593
G12374	560-561	G13528	750-751	R10266	232-233	R10547	636-637	R11321	490-491	R11475	588-589
G12375	560-561	G13545	728-729	R10269	424-425	R10548	636-637	R11321	492-493	R11476	588-589
G12377	560-561	G13546	728-729	R10270	424-425	R10552	654-655	R11322	490-491	R11477	586-587
G12378	560-561	G13547	728-729	R10271	422-423	R10553	646-647		492-493	R11478	586-587
G12582	748-749	G13572	736-737	R10272	426-427	R10554	674-675	R11323	490-491	R11479	582-583
G12723	740-741	G13573	734-735	R10304	416-417	R10555	724-725	R11323	492-493	R11480	582-583
G12724	740-741	G13574	738-739	R10326	140-141	R10557	722-723	R11324	490-491	R11481	584-585
G12725	740-741	G13575	738-739	R10351	670-671	R10558	470-471		492-493	R11482	572-573
G12726	740-741	G13576	738-739	R10352	688-689		714-715	R11325	490-491	R11483	572-573
G12752	750-751	G13577	730-731	R10353	688-689	R10565	394-395		492-493	R11484	590-591
G12753	750-751	G13578	730-731	R10354	688-689	R10566	394-395	R11326	490-491	R11485	590-591
G12754	750-751	G13579	730-731	R10355	688-689	R10572	392-393		492-493	R11486	592-593
G12755	750-751	G13581	734-735	R10356	688-689	R10574	402-403	R11327	490-491	R11487	592-593
G12756	750-751	G13655	740-741	R10361	652-653	R10576	100-101		492-493	R11488	588-589
G12757	750-751	G13656	740-741	R10362	652-653	R10578	66-67	R11328	490-491	R11489	588-589
G12758	750-751	G13657	740-741	R10363	652-653	R10580	220-221		492-493	R11490	582-583
G12759	750-751	G13670	84-85	R10364	692-693		776-777	R11329	490-491	R11491	582-583
G12983	748-749		174-175	R10365	692-693	R10581	76-77		492-493	R11492	214-215
G12984	748-749	G13671	84-85	R10366	692-693	R10582	160-161	R11330	490-491	R11493	584-585
G12985	738-739		174-175	R10367	640-641	R10584	78-79		492-493	R11494	572-573
G13002	746-747	G13672	84-85	R10368	640-641	R10586	392-393	R11331	490-491	R11495	572-573
G13003	746-747	G13700	730-731	R10372	630-631	R10587	392-393		492-493	R11496	574-575
G13004	746-747	G13705	740-741	R10374	134-135	R10588	190-191	R11332	490-491	R11497	574-575
G13006	748-749	G13706	740-741	R10379	710-711	R10591	316-317		492-493	R11498	574-575
G13008	746-747	G13715	738-739	R10380	640-641	R10598	476-477	R11333	490-491	R11500	590-591
G13009	748-749	G13722	740-741	R10382	652-653	R10602	306-307		492-493	R11501	590-591
G13013	734-735	G13723	740-741	R10383	652-653	R10604	302-303	R11334	490-491	R11502	592-593
G13014	736-737	G13724	740-741	R10384	674-675	R10605	30-31		492-493	R11503	592-593
G13015	736-737	G13725	736-737	R10385	650-651	R10612	188-189	R11335	490-491	R11504	214-215
G13020	742-743	G13728	730-731	R10386	650-651	R10613	188-189		492-493	R11505	588-589
G13021	734-735	G13749	86-87	R10387	662-663	R10614	188-189	R11336	490-491	R11506	588-589
G13022	734-735	G13750	86-87	R10388	694-695	R10615	604-605		492-493	R11507	586-587
G13023	734-735	G13751	86-87	R10395	400-401	R10616	602-603	R11337	490-491	R11508	586-587
G13024	734-735	G13798	558-559	R10395/12	400-401	R10617	602-603		492-493	R11509	214-215
G13026	736-737	G13799	558-559	R10398	680-681	R10618	602-603	R11338	490-491	R11510	584-585
G13027	736-737	G13800	556-557	R10399	680-681	R10620	26-27		492-493	R11511	592-593
G13028	736-737	G13801	556-557	R10400	248-249	R10622	602-603	R11339	490-491	R11512	214-215
G13029	736-737		558-559	R10401	246-247	R10623	602-603		492-493	R11513	588-589
G13032	742-743	G13802	556-557	R10402	444-445	R10624	602-603	R11340	490-491	R11514	588-589
G13033	742-743		558-559	R10404	444-445	R10625	602-603		492-493	R11515	586-587
G13034	738-739	G13803	556-557	R10407	400-401	R10626	76-77	R11341	494-495	R11516	586-587
G13035	738-739		558-559	R10418	416-417	R10639	466-467	R11342	494-495	R11517	582-583
G13036	738-739	G13804	556-557	R10419	416-417		716-717	R11343	494-495	R11518	582-583
G13037	738-739		558-559	R10420	442-443	R10640	512-513	R11344	494-495	R11519	214-215
G13038	738-739	G13806	746-747	R10421	442-443	R10641	512-513	R11345	494-495	R11520	584-585
G13040	740-741	G13820	556-557	R10427	698-699	R10644	512-513	R11346	490-491	R11522	214-215
G13041	740-741	G13828	738-739	R10428	112-113	R10645	512-513		492-493	R11523	588-589
G13043	738-739	G13829	738-739	R10428	648-649	R11169	666-667	R11347	490-491	R11524	588-589
G13044	738-739	G13830	738-739	R10429	112-113	R11170	638-639		492-493	R11535	586-587
G13045	738-739	G13831	736-737	R10429	648-649	R11171	638-639	R11348	490-491	R11541	592-593
G13047	738-739	G13832	736-737	R10430	11						



R11549	584-585		R11753	670-671	R11909	598-599	R12046	428-429	R12267	532-533	R12365	230-231
R11550	592-593			694-695	R11910	598-599	R12047	134-135		534-535	R12379	338-339
R11551	588-589			702-703	R11911	598-599	R12048	100-101	R12268	532-533	R12380	14-15
R11552	588-589	R11754		702-703	R11912	598-599	R12050	430-431		534-535	R12381	20-21
R11553	586-587	R11755		702-703	R11913	598-599	R12052	430-431	R12269	532-533	R12382	20-21
R11554	586-587			704-705	R11914	598-599	R12053	430-431		534-535	R12383	20-21
R11555	582-583	R11756		46-47	R11915	598-599	R12054	32-33	R12270	532-533	R12384	20-21
R11556	582-583	R11758		306-307	R11916	598-599	R12055	42-43		534-535	R12388	580-581
R11557	214-215	R11759		346-347	R11917	598-599	R12056	42-43	R12271	532-533	R12389	580-581
R11558	584-585	R11761		32-33	R11918	598-599	R12057	66-67		534-535	R12392	578-579
R11559	592-593	R11765		70-71	R11919	598-599	R12059	504-505	R12272	532-533	R12393	578-579
R11560	214-215	R11766		70-71	R11920	598-599	R12060	504-505		534-535	R12394	66-67
R11561	588-589	R11768		512-513	R11922	598-599	R12062	462-463	R12273	532-533	R12395	66-67
R11562	588-589	R11769		512-513	R11923	598-599	R12063	162-163		534-535	R12396	68-69
R11563	586-587	R11770		128-129	R11924	598-599	R12064	174-175	R12274	532-533	R12397	68-69
R11564	586-587	R11771		128-129	R11925	598-599	R12072	490-491		534-535	R12398	190-191
R11565	582-583	R11772		128-129	R11926	598-599		492-493	R12275	532-533	R12399	190-191
R11566	582-583			314-315	R11927	598-599	R12073	490-491		534-535	R12400	190-191
R11567	214-215	R11773		128-129	R11929	598-599		492-493	R12276	532-533	R12401	192-193
R11568	584-585			314-315	R11930	598-599	R12074	490-491		534-535	R12402	192-193
R11569	592-593	R11774		594-595	R11931	598-599		492-493	R12277	532-533	R12403	192-193
R11570	214-215	R11775		594-595	R11932	598-599	R12076	292-293		534-535	R12404	192-193
R11573	582-583	R11776		594-595	R11933	598-599	R12077	292-293	R12278	532-533	R12405	192-193
R11574	582-583	R11777		594-595	R11934	598-599	R12078	292-293		534-535	R12406	192-193
R11575	214-215	R11778		596-597	R11935	598-599	R12081	70-71	R12279	532-533	R12407	200-201
R11576	584-585	R11779		596-597	R11936	598-599	R12082	70-71		534-535	R12409	200-201
R11577	572-573	R11780		596-597	R11937	598-599	R12083	70-71	R12280	532-533	R12412	502-503
R11578	572-573	R11781		596-597	R11938	598-599	R12084	70-71		534-535	R12413	502-503
R11579	574-575	R11782		596-597	R11939	598-599	R12085	64-65	R12281	532-533	R12416	14-15
R11580	574-575	R11783		596-597	R11940	598-599	R12086	64-65		534-535	R12418	26-27
R11581	574-575	R11784		596-597	R11941	598-599	R12091	254-255	R12282	532-533	R12420	632-633
R11582	590-591	R11785		596-597	R11942	598-599	R12092	254-255		534-535	R12421	632-633
R11583	590-591	R11786		596-597	R11943	598-599	R12094	518-519	R12283	532-533	R12434	170-171
R11584	582-583	R11787		596-597	R11944	598-599	R12095	518-519		534-535	R12439	170-171
R11585	582-583	R11788		596-597	R11945	598-599	R12100	522-523	R12284	532-533	R12440	172-173
R11586	214-215	R11789		596-597	R11946	672-673	R12101	524-525		534-535	R12441	172-173
R11587	584-585	R11791		610-611	R11947	642-643	R12102	524-525	R12285	532-533	R12442	172-173
R11588	572-573	R11795		594-595	R11948	702-703	R12103	528-529		534-535	R12443	172-173
R11589	572-573	R11796		594-595	R11949	708-709	R12106	530-531	R12286	532-533	R12446	72-73
R11590	574-575	R11797		594-595	R11950	708-709	R12107	530-531		534-535	R12447	72-73
R11591	574-575	R11798		594-595	R11951	708-709	R12108	530-531	R12287	532-533	R12448	130-131
R11592	574-575	R11799		604-605	R11953	708-709	R12109	530-531		534-535	R12449	130-131
R11593	590-591	R11800		574-575	R11954	708-709	R12110	530-531	R12288	532-533	R12450	130-131
R11594	590-591	R11802		584-585	R11957	118-119	R12111	530-531		534-535	R12451	130-131
R11597	574-575	R11803		584-585	R11959	228-229	R12112	530-531	R12289	532-533	R12452	130-131
R11599	586-587	R11804		584-585	R11960	234-235	R12113	530-531		534-535	R12453	130-131
R11600	586-587	R11805		584-585	R11963	704-705	R12114	530-531	R12290	532-533	R12454	130-131
R11607	582-583	R11806		584-585	R11964	674-675	R12115	154-155		534-535	R12455	130-131
R11608	582-583	R11809		584-585	R11967	114-115	R12120	160-161	R12291	532-533	R12458	60-61
R11611	592-593	R11810		584-585		654-655	R12121	160-161		534-535	R12459	60-61
R11616	592-593	R11811		584-585	R11968	114-115	R12181	460-461	R12292	532-533	R12461	280-281
R11634	592-593	R11812		590-591		654-655	R12187	460-461		534-535	R12462	346-347
R11639	592-593	R11813		590-591	R11973	336-337	R12196	100-101	R12293	532-533		370-371
R11676	16-17	R11814		590-591	R11976	218-219	R12197	100-101		534-535	R12464	332-333
R11678	48-49	R11815		590-591	R11978	54-55	R12198	108-109	R12294	532-533	R12465	332-333
R11679	48-49	R11816		590-591	R11982	222-223	R12199	108-109		534-535	R12466	364-365
R11680	116-117	R11817		590-591	R11983	336-337	R12201	100-101	R12295	532-533	R12467	364-365
R11682	390-391	R11819		590-591	R11984	366-367	R12202	100-101		534-535	R12470	360-361
R11683	390-391	R11820		590-591	R11986	326-327	R12214	618-619	R12296	532-533	R12471	122-123
R11684	390-391	R11822		590-591	R11989	52-53	R12216	618-619		534-535	R12473	280-281
R11685	390-391	R11823		64-65	R11990	616-617	R12217	196-197	R12297	532-533	R12474	346-347
R11686	390-391	R11824		64-65	R11991	616-617	R12218	196-197		534-535	R12475	370-371
R11687	72-73	R11872		600-601	R11992	614-615	R12219	196-197	R12298	532-533	R12476	282-283
R11688	72-73	R11873		600-601	R11993	198-199	R12220	200-201		534-535	R12477	52-53
R11689	72-73	R11874		600-601	R11996	198-199	R12222	618-619		510-511	R12478	52-53
R11690	72-73	R11875		600-601	R11998	198-199	R12223	618-619	R12305	510-511	R12479	54-55
R11691	72-73	R11876		600-601	R12006	510-511	R12224	618-619	R12306	510-511	R12480	224-225
R11692	72-73	R11877		600-601	R12007	510-511	R12225	618-619	R12307	510-511	R12481	218-219
R11694	502-503	R11878		600-601	R12009	444-445	R12226	618-619	R12308	544-545	R12482	224-225
R11698	68-69	R11879		600-601	R12010	680-681	R12227	618-619	R12310	544-545	R12482	224-225
R11699	68-69	R11880		600-601	R12012	692-693	R12228	618-619	R12311	510-511	R12483	26-27
R11700	68-69	R11881		600-601	R12013	474-475	R12229	618-619	R12312	510-511	R12484	330-331
R11701	68-69	R11882		600-601	R12013	716-717	R12230	618-619	R12313	510-511	R12485	358-359
R11706	32-33	R11883		600-601	R12014	474-475	R12254	532-533	R12314	544-545	R12486	340-341
R11707	68-69	R11884		600-601		716-717		534-535	R12316	544-545	R12487	358-359
R11715	38-39	R11885		600-601	R12015	474-475	R12255	532-533	R12317	510-511	R12488	324-325
R11724	512-513	R11886		600-601		716-717		534-535	R12318	510-511	R12489	356-357
R11725	390-391	R11887		600-601	R12018	666-667	R12256	532-533	R12319	510-511	R12493	62-63
R11726	390-391	R11888		600-601	R12021	686-687		534-535	R12320	544-545	R12494	62-63
R11727	390-391	R11889		600-601	R12022	684-685	R12257	532-533	R12321	544-545	R12495	62-63
R11728	390-391	R11890		600-601	R12024	470-471		534-535	R12322	544-545	R12496	62-63
R11729	390-391	R11891		600-601	R12024	714-715	R12258	532-533	R12332	296-297	R12497	126-127
R11730	390-391	R11892		600-601	R12025	700-701		534-535	R12333	296-297		312-313
R11731	442-443	R11893		600-601	R12027	684-685	R12259	532-533	R12334	296-297	R12498	126-127
R11732	446-447	R11894		600-601	R12028	686-687		534-535	R12335	296-297		312-313
R11733	402-403	R11895		600-601	R12029	470-471	R12260	532-533	R12336	296-297	R12499	126-127
R11734	402-403	R11896		600-601	R12029	714-715		534-535	R12337	296-297		312-313
R11735	402-403	R11897		600-601	R12030	470-471	R12261	532-533	R12338	512-513	R12500	126-127
R11736	402-403	R11898		600-601	R12030	714-715		534-535	R12339	512-513		312-313
R11738	442-443	R11899		600-601	R12033	314-315	R12262	532-533	R12350	468-469	R12502	286-287
R11740	390-391	R11900		600-601	R12033	694-695						



R12515	642-643		R12615	712-713	R12743	246-247	R12888	450-451	R13067	458-459	R13243	386-387
R12516	134-135			472-473	R12744	246-247	R12889	450-451	R13068	458-459	R13244	386-387
R12517	134-135			712-713	R12745	132-133	R12890	450-451	R13069	458-459	R13245	386-387
R12525	654-655	R12616		472-473	R12746	398-399	R12894	124-125	R13070	458-459	R13246	386-387
R12527	428-429			712-713	R12747	398-399	R12896	306-307	R13071	458-459	R13247	386-387
R12528	466-467	R12618		472-473	R12748	446-447	R12897	306-307	R13072	458-459	R13248	386-387
	714-715			712-713	R12749	398-399	R12898	308-309	R13073	152-153	R13249	386-387
R12529	466-467	R12619		472-473	R12750	446-447	R12900	418-419	R13076	152-153	R13250	388-389
	716-717			712-713	R12751	118-119	R12901	204-205	R13077	152-153	R13251	388-389
R12530	480-481	R12621		472-473	R12760	452-453		260-261	R13078	152-153	R13252	388-389
	720-721			712-713	R12761	452-453	R12902	204-205	R13082	152-153	R13253	388-389
R12531	480-481	R12626		638-639	R12763	452-453	R12902	260-261	R13083	166-167	R13254	388-389
	720-721	R12627		476-477	R12764	452-453	R12903	202-203	R13084	166-167	R13255	388-389
R12533	478-479			716-717	R12765	452-453		260-261	R13085	166-167	R13256	388-389
	718-719	R12628		476-477	R12766	452-453	R12904	202-203	R13086	166-167	R13257	388-389
R12534	478-479			716-717	R12767	452-453		260-261	R13087	166-167	R13258	388-389
	718-719	R12633		130-131	R12768	452-453	R12905	202-203	R13088	166-167	R13259	388-389
R12535	478-479	R12634		130-131	R12770	452-453	R12906	202-203	R13089	166-167	R13260	388-389
	718-719	R12635		432-433	R12771	452-453	R12907	202-203	R13090	166-167	R13261	388-389
R12536	478-479	R12636		432-433	R12772	452-453	R12908	202-203	R13091	166-167	R13262	388-389
	718-719	R12637		296-297	R12773	452-453	R12911	398-399	R13104	298-299	R13263	388-389
R12537	478-479			432-433	R12774	452-453	R12912	288-289	R13105	298-299	R13264	388-389
	718-719	R12638		296-297	R12775	456-457	R12913	288-289	R13106	298-299	R13267	158-159
R12538	478-479			432-433	R12776	456-457	R12914	288-289	R13107	298-299	R13268	158-159
	718-719	R12639		194-195	R12777	456-457	R12915	288-289	R13108	298-299	R13271	28-29
R12539	262-263	R12640		194-195	R12778	456-457	R12916	288-289	R13109	298-299	R13275	30-31
	710-711	R12641		194-195	R12780	456-457	R12917	288-289	R13113	576-577	R13276	18-19
R12540	262-263	R12651		226-227	R12781	456-457	R12918	288-289	R13113	610-611	R13278	572-573
	710-711	R12652		226-227	R12782	456-457	R12919	288-289	R13114	576-577	R13279	572-573
R12541	262-263	R12654		608-609	R12783	456-457	R12920	288-289	R13114	610-611	R13280	24-25
	710-711	R12655		468-469	R12784	456-457	R12921	288-289	R13126	420-421	R13281	572-573
R12542	262-263	R12656		468-469	R12785	456-457	R12922	288-289	R13127	454-455	R13282	226-227
	710-711	R12657		404-405	R12786	456-457	R12923	288-289	R13128	454-455	R13283	340-341
R12544	262-263	R12659		404-405	R12787	456-457	R12924	288-289	R13130	454-455	R13284	218-219
	710-711	R12660		404-405	R12788	456-457	R12925	288-289	R13131	454-455		608-609
R12545	262-263	R12661		390-391	R12789	456-457	R12926	288-289	R13132	458-459	R13285	20-21
	710-711			724-725	R12790	150-151	R12927	616-617	R13133	458-459	R13288	428-429
R12547	262-263	R12663		44-45	R12791	150-151	R12930	616-617	R13134	458-459	R13289	18-19
	710-711	R12664		44-45	R12792	150-151	R12931	16-17	R13135	458-459	R13290	18-19
R12548	636-637	R12665		330-331	R12794	150-151	R12932	56-57	R13137	152-153	R13293	338-339
R12551	238-239	R12666		360-361	R12795	150-151	R12933	56-57	R13138	152-153	R13294	338-339
	656-657	R12667		136-137	R12798	150-151	R12934	56-57	R13139	152-153	R13295	338-339
	666-667	R12668		136-137	R12799	150-151	R12935	56-57	R13141	152-153	R13296	16-17
R12552	248-249	R12669		132-133	R12800	150-151	R12940	344-345	R13142	166-167	R13297	16-17
R12552	688-689	R12670		128-129	R12804	150-151	R12942	304-305	R13143	166-167	R13298	14-15
R12553	248-249	R12672		138-139	R12805	164-165	R12943	308-309	R13144	166-167	R13300	434-435
	688-689	R12673		138-139	R12806	164-165	R12944	304-305	R13145	166-167	R13302	434-435
	250-251	R12674		354-355	R12807	164-165	R12945	304-305	R13157	148-149	R13303	612-613
	688-689	R12675		342-343	R12808	164-165	R12947	610-611	R13158	158-159	R13304	612-613
R12556	240-241	R12677		250-251	R12810	164-165	R12949	184-185	R13163	538-539	R13315	22-23
	676-677	R12678		250-251	R12811	164-165	R12950	184-185	R13164	148-149	R13316	22-23
R12557	240-241	R12679		248-249	R12812	164-165		256-257	R13171	502-503	R13319	22-23
	676-677	R12680		248-249	R12813	164-165	R12951	184-185	R13172	502-503	R13320	334-335
R12559	662-663	R12681		136-137	R12814	164-165		256-257	R13173	502-503	R13321	22-23
R12560	668-669	R12682		136-137	R12815	164-165	R12954	256-257	R13177	148-149	R13324	330-331
R12561	668-669	R12684		136-137	R12816	164-165	R12955	220-221	R13178	148-149	R13325	330-331
R12562	672-673	R12685		470-471	R12817	164-165		276-277	R13182	60-61	R13328	74-75
R12563	664-665			714-715	R12818	164-165	R12956	222-223	R13183	60-61		144-145
R12564	664-665	R12686		470-471	R12823	504-505		276-277	R13184	60-61	R13329	74-75
R12565	664-665			714-715	R12824	504-505	R12957	222-223	R13201	554-555		144-145
R12566	664-665	R12687		466-467	R12825	238-239		280-281	R13202	554-555	R13330	74-75
R12567	666-667	R12688		466-467		656-657	R12960	690-691	R13203	554-555	R13331	74-75
R12568	662-663	R12690		474-475	R12827	250-251	R12963	460-461	R13204	554-555	R13332	74-75
R12569	662-663	R12691		692-693		688-689	R12965	460-461	R13205	546-547		144-145
R12571	692-693	R12695		432-433	R12829	686-687	R12973	168-169	R13206	546-547	R13333	74-75
R12573	252-253	R12696		432-433	R12831	248-249	R12977	544-545	R13207	516-517		144-145
	660-661	R12697		436-437		686-687	R12978	544-545	R13208	516-517	R13334	74-75
R12574	252-253	R12699		436-437	R12832	248-249	R12982	696-697	R13209	548-549		144-145
	660-661	R12700		436-437		686-687	R12986	310-311	R13210	548-549	R13335	74-75
R12575	246-247	R12702		436-437	R12839	126-127	R12989	368-369	R13211	554-555	R13337	186-187
R12576	474-475	R12703		436-437	R12840	126-127	R12990	60-61	R13212	552-553	R13338	324-325
	716-717	R12704		436-437	R12842	146-147	R12991	60-61	R13213	552-553	R13339	612-613
R12577	474-475	R12705		436-437	R12843	146-147	R12992	60-61	R13214	552-553	R13340	612-613
	716-717	R12707		434-435	R12844	146-147	R12993	538-539	R13215	526-527	R13344	578-579
R12578	696-697	R12709		436-437	R12845	146-147	R12994	538-539	R13216	526-527	R13345	18-19
R12579	698-699	R12710		436-437	R12846	76-77	R12995	502-503	R13217	526-527	R13346	540-541
R12580	700-701	R12711		436-437	R12848	156-157	R12996	502-503	R13218	522-523	R13347	540-541
R12581	192-193	R12712		436-437	R12849	156-157	R12997	502-503	R13221	384-385	R13348	506-507
R12583	604-605	R12713		436-437	R12850	156-157	R12998	232-233	R13222	384-385	R13349	506-507
R12584	604-605	R12716		394-395	R12851	156-157	R12999	228-229	R13223	384-385	R13350	504-541
R12585	242-243	R12717		394-395	R12852	78-79	R13000	504-505	R13224	384-385	R13351	504-541
	684-685	R12718		82-83	R12853	78-79	R13048	70-71	R13225	384-385	R13352	508-509
R12587	252-253	R12719		82-83	R12854	438-439	R13049	584-585	R13226	384-385	R13353	508-509
R12589	238-239	R12720		82-83	R12856	438-439	R13050	584-585	R13227	384-385	R13360	24-25
R12590	246-247	R12721		82-83	R12857	438-439	R13051	582-583	R13228	384-385	R13361	140-141
R12591	246-247	R12722		462-463	R12858	438-439	R13052	582-583	R13229	384-385	R13362	140-141
R12592	242-243	R12729		136-137	R12870	450-451	R13053	454-455	R13230	384-385	R13363	126-127
R12593	242-243	R12730		136-137	R12871	450-451	R13054	454-455	R13231	384-385		312-313
R12595	252-253	R12731		136-137	R12872	450-451	R13055	454-455	R13232	384-385		126-127
R12596	238-239	R12732		136-137	R12875	450-451	R13056	454-455	R13233	384-385	R13364	312-313
R12598	248-249	R12733		136-137	R12876	450-451	R13058	454-455	R13234	384-385	R	

R13374	294-295	R13554	188-189	R13652	42-43	R13776	500-501	R13897	64-65	R14004	408-409
R13375	294-295		258-259	R13653	358-359	R13777	62-63	R13898	64-65	R14005	412-413
R13376	294-295	R13555	184-185	R13654	642-643	R13778	62-63	R13899	64-65	R14006	414-415
R13377	208-209		258-259	R13658	42-43	R13779	312-313	R13900	64-65	R14007	410-411
	274-275	R13556	310-311	R13660	368-369	R13780	312-313	R13901	310-311	R14008	410-411
R13378	208-209	R13558	344-345	R13661	220-221	R13781	536-537	R13902	310-311	R14009	410-411
	274-275	R13559	682-683		276-277	R13782	536-537	R13903	342-343	R14010	414-415
R13379	208-209	R13560	682-683	R13662	220-221	R13783	500-501	R13904	342-343	R14011	406-407
	274-275	R13561	680-681		276-277	R13784	500-501	R13905	342-343	R14012	412-413
R13380	208-209	R13562	246-247	R13663	328-329	R13788	14-15	R13906	342-343	R14013	412-413
	274-275		670-671	R13664	328-329	R13789	116-117	R13907	338-339	R14014	414-415
R13391	446-447	R13563	658-659	R13665	366-367	R13790	118-119	R13908	58-59	R14015	414-415
R13394	356-357	R13564	658-659	R13666	366-367	R13791	116-117	R13909	58-59	R14016	406-407
R13397	24-25	R13565	658-659	R13667	394-395	R13792	228-229	R13910	58-59	R14017	408-409
R13398	28-29	R13566	464-465	R13668	394-395		678-679	R13911	58-59	R14019	50-51
R13401	452-453		722-723	R13676	96-97	R13793	678-679	R13912	58-59	R14020	50-51
R13402	452-453	R13567	464-465	R13677	96-97	R13794	678-679	R13913	58-59	R14021	50-51
R13404	150-151		722-723	R13678	96-97	R13795	120-121	R13914	284-285	R14022	50-51
R13405	150-151	R13568	700-701	R13679	96-97	R13796	646-647		300-301	R14023	50-51
R13417	578-579	R13569	658-659	R13680	98-99	R13797	646-647	R13915	284-285	R14024	50-51
R13418	28-29	R13570	148-149	R13681	98-99	R13807	122-123		300-301	R14025	50-51
R13419	28-29	R13571	278-279	R13682	104-105	R13808	122-123	R13916	300-301	R14026	50-51
R13423	280-281	R13582	448-449	R13683	104-105	R13809	616-617	R13917	300-301	R14027	50-51
R13429	346-347	R13583	448-449	R13684	104-105	R13814	516-517	R13918	290-291	R14028	50-51
R13430	396-397	R13584	448-449		124-125	R13815	518-519	R13919	290-291	R14029	50-51
R13432	396-397	R13585	448-449	R13685	104-105	R13816	528-529	R13920	290-291	R14030	50-51
R13433	228-229	R13586	448-449		124-125	R13817	528-529	R13921	290-291	R14031	340-341
R13435	230-231	R13587	448-449	R13686	102-103	R13818	528-529	R13922	290-291	R14032	340-341
R13436	236-237	R13588	448-449	R13687	102-103	R13819	524-525	R13923	290-291	R14033	326-327
R13437	614-615	R13589	448-449	R13688	102-103	R13821	50-51	R13924	290-291	R14034	332-333
R13438	120-121	R13590	448-449	R13689	106-107	R13822	50-51	R13925	290-291	R14035	328-329
R13439	724-725	R13591	448-449	R13690	106-107	R13823	50-51	R13926	540-541	R14036	334-335
R13441	454-455	R13598	400-401	R13691	206-207	R13824	44-45	R13927	540-541	R14037	326-327
R13442	454-455	R13599	400-401		272-273	R13825	44-45	R13928	508-509	R14038	326-327
R13444	152-153	R13600	400-401	R13692	36-37	R13826	40-41	R13929	508-509	R14039	328-329
R13445	152-153	R13601	400-401	R13693	106-107	R13827	40-41	R13930	632-633	R14040	322-323
R13446	538-539	R13602	392-393	R13694	106-107	R13841	576-577	R13931	632-633	R14041	322-323
R13450	110-111	R13603	404-405	R13695	206-207	R13842	238-239	R13932	632-633	R14042	324-325
	648-649	R13604	398-399		272-273	R13843	148-149	R13933	264-265	R14043	352-353
R13451	110-111	R13605	404-405	R13696	206-207	R13844	148-149		706-707	R14044	352-353
	648-649	R13606	110-111		272-273	R13848	538-539	R13934	264-265	R14045	352-353
R13452	110-111	R13607	110-111	R13697	114-115	R13849	538-539		706-707	R14046	352-353
	648-649	R13608	110-111	R13698	114-115	R13851	158-159	R13935	264-265	R14047	332-333
R13471	132-133	R13609	250-251	R13703	206-207	R13852	188-189		706-707	R14048	332-333
R13472	132-133	R13609	674-675	R13703	272-273		258-259	R13936	642-643	R14049	332-333
R13473	132-133	R13610	250-251	R13704	206-207	R13853	186-187	R13938	158-159	R14050	332-333
R13474	132-133		674-675		272-273		258-259	R13939	158-159	R14051	332-333
R13475	132-133	R13611	250-251	R13707	162-163	R13854	518-519	R13940	60-61	R14052	332-333
R13476	132-133		674-675	R13708	162-163	R13855	516-517	R13941	282-283	R14053	332-333
R13479	146-147	R13612	278-279	R13709	80-81	R13856	516-517	R13942	368-369	R14054	332-333
R13480	146-147	R13613	278-279	R13710	80-81	R13857	526-527	R13943	466-467	R14055	334-335
R13481	146-147	R13614	630-631	R13711	162-163	R13858	526-527	R13945	466-467	R14056	334-335
R13482	146-147	R13615	254-255	R13712	162-163	R13859	524-525	R13956	466-467	R14057	334-335
R13483	146-147		656-657	R13713	80-81	R13860	550-551	R13957	466-467	R14058	334-335
R13484	146-147		672-673	R13714	80-81	R13861	550-551	R13958	474-475	R14059	334-335
R13485	146-147	R13616	254-255	R13720	552-553	R13862	552-553	R13963	548-549	R14060	334-335
R13486	146-147		656-657	R13721	520-521	R13863	552-553	R13964	546-547	R14061	334-335
R13487	156-157	R13616	672-673	R13726	554-555	R13864	564-565	R13965	546-547	R14062	334-335
R13488	156-157	R13617	704-705	R13730	154-155	R13865	564-565	R13966	546-547	R14063	336-337
R13489	156-157	R13618	704-705	R13731	496-497	R13866	564-565	R13967	514-515	R14064	336-337
R13490	156-157	R13619	600-661	R13732	496-497	R13867	128-129	R13968	514-515	R14065	354-355
R13492	606-607	R13620	476-477	R13735	186-187		314-315	R13969	514-515	R14066	354-355
R13493	606-607		718-719		258-259	R13868	128-129	R13970	554-555	R14067	356-357
R13494	606-607	R13621	476-477	R13736	240-241		314-315	R13971	554-555	R14068	356-357
R13495	606-607	R13621	718-719		676-677	R13869	128-129	R13972	554-555	R14069	362-363
R13496	130-131	R13622	648-649	R13737	240-241		314-315	R13973	554-555	R14070	362-363
R13497	542-543	R13623	648-649		676-677	R13870	542-543	R13974	522-523	R14071	362-363
R13498	542-543	R13624	650-651	R13738	240-241	R13871	542-543	R13975	522-523	R14072	362-363
R13499	506-507	R13625	650-651		676-677	R13872	542-543	R13976	522-523	R14073	360-361
R13500	506-507	R13626	112-113	R13739	240-241	R13873	506-507	R13977	522-523	R14074	364-365
R13501	130-131		648-649		676-677	R13874	506-507	R13978	548-549	R14075	364-365
R13502	682-683	R13627	112-113	R13742	98-99	R13875	506-507	R13979	520-521	R14076	364-365
R13503	650-651		648-649	R13743	148-149	R13876	128-129	R13980	552-553	R14077	364-365
R13504	668-669	R13628	112-113	R13745	36-37		314-315	R13981	552-553	R14078	364-365
R13505	644-645		650-651	R13746	36-37		506-507	R13982	552-553	R14079	362-363
R13507	644-645	R13629	112-113	R13747	36-37		542-543	R13983	526-527	R14080	362-363
R13508	644-645		650-651	R13748	28-29	R13877	128-129	R13984	526-527	R14081	362-363
R13509	644-645	R13630	698-699	R13752	40-41		314-315	R13985	526-527	R14082	362-363
R13510	650-651	R13631	650-651	R13753	40-41		506-507	R13986	550-551	R14083	362-363
R13511	650-651	R13632	650-651	R13754	98-99		542-543	R13987	550-551	R14084	362-363
R13512	672-673	R13633	644-645	R13755	646-647	R13878	536-537	R13988	550-551	R14085	366-367
R13513	682-683	R13634	644-645	R13756	670-671	R13879	536-537	R13989	550-551	R14086	562-563
R13514	682-683	R13635	634-635	R13757	684-685	R13880	536-537	R13990	520-521	R14087	562-563
R13515	682-683	R13636	634-635	R13758	642-643	R13881	536-537	R13991	520-521	R14088	562-563
R13520	228-229	R13637	634-635	R13759	542-543	R13882	498-499	R13992	520-521	R14089	562-563
R13521	396-397	R13638	634-635	R13760	542-543	R13883	498-499	R13993	520-521	R14090	562-563
R13522	396-397	R13639	614-615	R13761	284-285	R13884	498-499	R13994	122-123	R14091	562-563
R13524	576-577	R13640	614-615	R13762	284-285	R13885	498-499		216-217	R14092	562-563
R13526	576-577	R13641	660-661	R13763	284-285	R13886	498-499	R13995	122-123	R14093	562-563
R13527	660-661	R13642	102-103	R13764	284-285	R13887	498-499		216-217	R14094	562-563
R13529	500-501	R13643	646-647	R13765	282-283	R13888	186-187	R13996	122-123	R14095	562-563
R13531	500-501	R13644	280-281	R13767	542-543	R13889	186-187		216-217		
R13535	512-513	R13645	280-281	R13769	538-539	R13890	278-279	R13997	210-211		
R13537	512-513	R1364									



 **rendl light studio**

[www.rendl.ro](http://www.rendl.ro)