



rendl  
light  
studio

CATALOGUE DES LUMINAIRES

**2024**



## SOMMAIRE

LÉGENDE	4-5
SUSPENSIONS	6-87
PLAFONNIERS	88-175
APPLIQUES MURALES	176-265
SPOTS	266-317
LAMPES DE TABLE	318-347
LAMPADAIRES	348-371
LUMINAIRES ENCASTRÉS	372-481
3F SYSTÈMES DE RAILS	482-531
1F SYSTÈMES DE RAILS	532-555
BANDES LED	556-565
ABAT-JOUR ET ACCESSOIRES	566-619
LUMINAIRES D'EXTÉRIEUR	620-725
LES SOURCES LUMINEUSES	726-743
ACCESSOIRES POUR LAMPES	744-751
INDEX ALPHABÉTIQUE DES LUMIÈRES	752-755
ID INDEX	756-759

# LÉGENDE



## NOM

Description verbale

## PRODUIT

230 V/350 mA LED... Données techniques

NUMÉRO DE CATALOGUE (ID) couleur / matériel

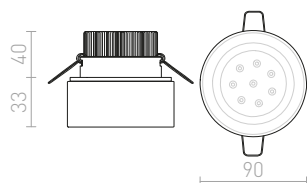
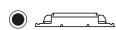
PRIX ➔



↑ 50

● Ø40

● LED



- Il est inclus dans le colis
- Il n'est pas inclus dans le colis
- ↑ profondeur d'encastrement en mm
- trou fraisé rond en mm
- ▣ trou fraisé carré en mm
- 20° angle d'inclinaison
- 90° angle de rotation
- 44 dimension en mm
- NEW nouveau
- % produits à prix réduits
- ➔ liquidation du stock

Les valeurs de flux lumineux spécifiées sont les valeurs générées par la source de lumière. Le flux lumineux sera plus faible en raison de la perte causée par la partie optique de l'appareil.

Les valeurs spécifiées de consommation d'énergie sont les valeurs de consommation par la source de lumière. La consommation totale d'énergie de l'appareil augmentera en fonction des pertes causées par le ballast.

Le fabricant se réserve le droit de modifier les paramètres de chaque produit pendant la validité du catalogue.

% et ➔ – produits marqués sont en quantités limitées et leur disponibilité n'est pas garantie pour toute la durée du catalogue.

## GARANTIE PROLONGÉE

La garantie standard fournie à tous les clients est de DEUX ANS.

UNE GARANTIE CONTRACTUELLE PROLONGÉE peut être négociée pour un projet individuel plus important. Elle est déterminée en fonction du type de marchandise, du volume et de la durée de la garantie. Demandez une offre.

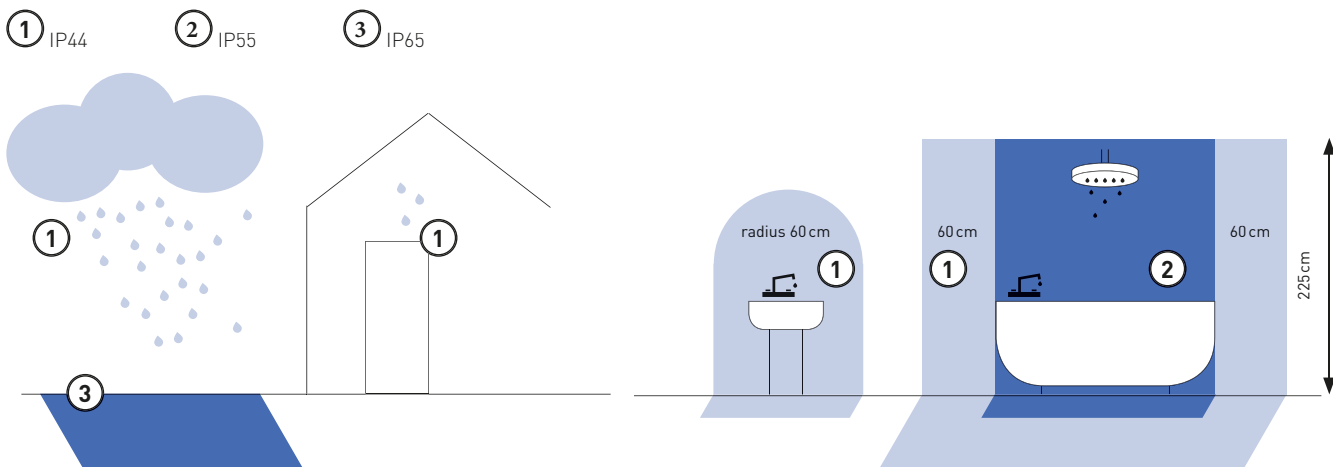
## EXCLUSION DE RESPONSABILITÉ

Nous nous réservons le droit de modifier toute information sans préavis.

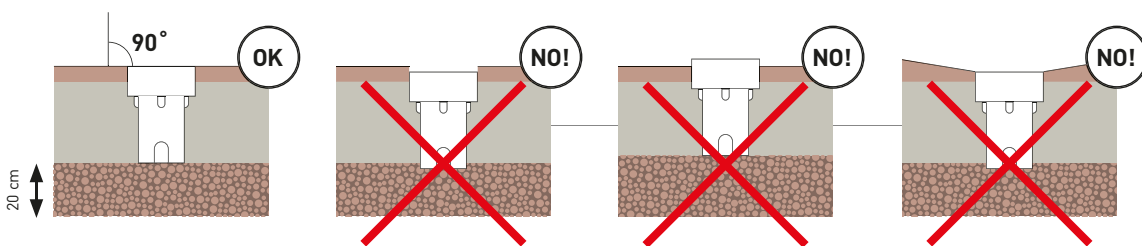
Nous ne sommes pas responsables des erreurs d'impression pouvant survenir. Assurez-vous toujours d'avoir la dernière édition.

En cas d'utilisation d'autres sources lumineuses et accessoires que les sources et accessoires recommandés, nous ne pouvons pas garantir le bon fonctionnement des luminaires.

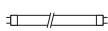
## DEGRÉ DE PROTECTION IP



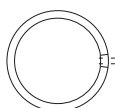
## INSTALLATION DE LUMINAIRES D'EXTÉRIEUR ENCASTRÉS



**LED** intégré



**T5** tube fluorescent



**2GX13** tube fluorescent



Source recommandée, plus d'informations dans la catégorie des ampoules.

G11841



Pilote non gradable.



dimmable

Lumière avec driver TRIAC gradable.



gradable en option

Moyennant un supplément de prix, l'éclairage peut être fourni avec un gradateur.



G13002

Transformateur recommandé, plus d'informations dans la catégorie des accessoires.



Interrupteur à bascule



Interrupteur tactile avec variateur



Interrupteur à câble



Bouton poussoir



Interrupteur à tirette



Interrupteur à bascule



Interrupteur tactile



Commutateur rotatif



Capteur PIR, capteur de mouvement infrarouge.



Capteur MW, capteur de mouvement à micro-ondes.



DIMM TO WARM, contrôle de la température de couleur de la lumière.



## SUSPENSIONS

DÉCORATIVES	14-31
MULTIPLES	32-33
EN VERRE	34-51
RÉGLABLES	52-57
EN MÉTAL	58-73
TECHNIQUES RONDES	74-77
TECHNIQUES CARRÉES	78-81
LONGITUDINALES	82-85
INDUSTRIELLES	86-87

# SUSPENSIONS DÉCORATIVES



**FLORIDA**  
14-15



**HEIDI**  
14-15



**RADICAL**  
14-15

14-31



**ELLA**  
14-15



**CAMINO**  
16-17



**BURTON**  
16-17



**ILUSIA**  
16-17



**JACK RC**  
16-17



**ESME 76**  
18-19



**NANCY III**  
18-19



**TUTTI**  
18-19



**FRUTTI**  
18-19



**ENCOMBRE**  
20-21



**CONFETTI**  
20-21



**COCO**  
20-21



**ZALA**  
22-23



**RARA**  
22-23



**EZRA 40**  
22-23



**CLANK**  
22-23



**BUCKY 40**  
24-25



**VESCO**  
24-25



**JAMAICA 34**  
24-25



**POLLOCK**  
24-25



**ESPLANADE**  
26-27



**ICAR**  
26-27



**CHOUPEPTE**  
26-27



**AMICI**  
26-27



**FIATLUX 41/24**  
28-29





**FANCY 35/25**  
28-29



**FANCY 50/30**  
28-29



**GLAMOUR 35/20**  
28-29



**LALO 55**  
30-31



**LALO 40**  
30-31



**LOPE 80**  
30-31



**AINO 40**  
30-31

## SUSPENSIONS MULTIPLES



**ASTRAL**  
32-33



**ASTROMET VII**  
32-33



**CINDY VI**  
32-33

32-33

## SUSPENSIONS EN VERRE



**BEAU MONDE 25**  
34-35



**BEAU MONDE 30**  
34-35



**BEAU MONDE 35**  
34-35

34-51



**LUNA 20**  
36-37



**LUNA 25**  
36-37



**LUNA 30**  
36-37



**BOLLY 17**  
36-37



**LUNEA 30**  
38-39



**LUNEA 40**  
38-39



**LUNEA 50**  
38-39



**JULIETTA 16**  
40-41



**JULIETTA 31**  
40-41



**BABU NEW 22**  
40-41



**BELLINI L E14**  
42-43



**BELLINI M LED**  
42-43



**AZRIA**  
42-43



**CORONA**  
42-43



**PULIRE CON**  
44-45



**PULIRE RD**  
44-45



**COROA NEW 28**  
44-45



**SANSSOUCI I**  
46-47



**SANSSOUCI I**  
46-47



**GARNISH**  
46-47



**EIGHT**  
46-47



**TOMBA**  
46-47



**ESTRA V**  
48-49



**ESTRA I**  
48-49



**GIFT I**  
48-49



**DADOS NEW**  
50-51



**LIZ NEW**  
50-51



**DADOS III 60**  
50-51



**DADOS III 80**  
50-51



**LIZ III 60**  
50-51



**LIZ III 80**  
50-51

## SUSPENSIONS RÉGLABLES

52-57



**BROADWAY**  
52-53



**LEVITA**  
52-53



**BROADWAY**  
54-55



**MADISON C**  
54-55



**LOYD LED I**  
56-57



**LOYD E27 I**  
56-57



**LOYD E27 III**  
56-57

## SUSPENSIONS EN MÉTAL

58-73



**GIULIA 12**  
58-59



**GIULIA 20**  
58-59



**GIULIA 40**  
58-59



**MAVRO**  
60-61



**RIGA 28**  
60-61



**STIG**  
60-61



**BOGARD**  
62-63



**BELENOS**  
62-63



**OPTIMUS**  
62-63



**AGNETA**  
64-65



**COPA**  
64-65



**DESTY I**  
64-65



**ARAQ**  
64-65



**ASTON 28**  
66-67



**ASTON 30**  
66-67



**BLONDIE 25**  
66-67



**MARGO**  
66-67



**MONROE 30**  
68-69



**MONROE 40**  
68-69



**SINTRA 40**  
68-69



**SINTRA 30**  
68-69



**BABADES I**  
70-71



**BABADES IV**  
70-71



**CARISSIMA 25**  
70-71



**CARISSIMA 40**  
70-71



**GOLDIE 36**  
72-73



**GOLDIE 46**  
72-73



**MERYLYN 48**  
72-73

## SUSPENSIONS TECHNIQUES RONDES



**MEZZO 40**  
74-75



**MEZZO 60**  
74-75



**MEZZO 40/60**  
74-75

74-77



**MEZZO 80**  
74-75



**MEZZO 80**  
74-75



**MONETA**  
76-77



**LARISA R 30**  
76-77



**CASSABLANCA 40**  
76-77



**ASTERI**  
76-77

## SUSPENSIONS TECHNIQUES CARRÉES



**MENSA SQ 48**  
78-79



**MENSA RC**  
78-79



**LARISA SQ 30**  
78-79

78-81



**STRUCTURAL LED 20x20**  
80-81



**STRUCTURAL LED 40x40**  
80-81



**STRUCTURAL LED 55x55**  
80-81

## SUSPENSIONS LONGITUDINALES



**PESANTE 35**  
82-83



**PESANTE 75**  
82-83



**TRIDENT PRO 120**  
84-85

82-85



**TRIDENT PRO 150**  
84-85



**TRIDENT PRO**  
84-85

## SUSPENSIONS INDUSTRIELLES



**MEGALOS PRO 26**  
86-87



**MEGALOS PRO 30**  
86-87



**MEGALOS PRO 35**  
86-87

86-87



## ELLA

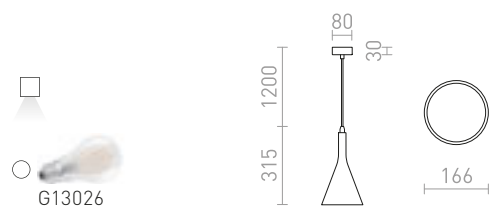
Suspension en plâtre pour ampoule E27. Base de plafond en métal laqué blanc. La surface peut être peinte avec une peinture d'intérieur.

### ELLA SUSPENSION

230 V LED E27 15 W

R13788 plâtre

€ 120





## FLORIDA

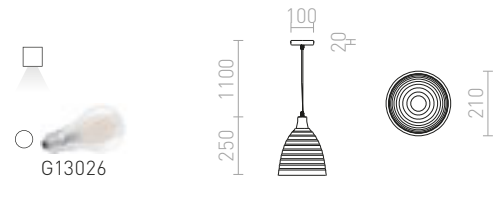
Suspension céramique pour ampoule E27.

### FLORIDA SUSPENSION

230 V E27 28 W

R13298 céramique

€ 98



## RADICAL

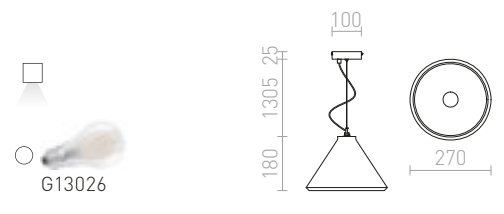
Suspension massive en béton avec une attache de fil et un câble coulissant pour ampoule E27.

### RADICAL SUSPENSION

230 V E27 28 W

R12416 béton

€ 158



## HEIDI

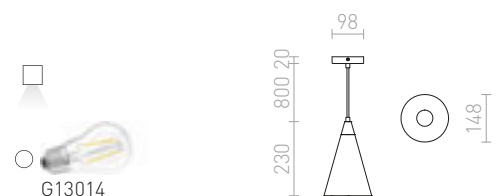
Suspension conique en béton avec un auvent en bois. Pour ampoule E27.

### HEIDI SUSPENSION

230 V E27 28 W

R12380 béton/bois

€ 98





## ILUSIA

Luminaire à suspension sur câble textile pour ampoule E27.

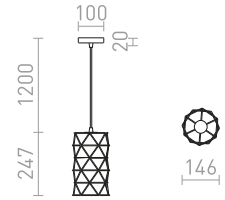
### ILUSIA SUSPENSION

230 V E27 42 W

R13892 noir

€ 68

NEW



## BURTON


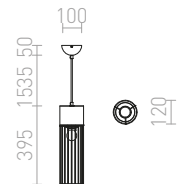

Suspension en béton avec un abat-jour design fil de fer pour ampoule E27.

### BURTON SUSPENSION

230 V E27 42 W

R12931 béton

€ 88



## JACK

Lampe suspendue plâtre avec raccord GU10. Base de plafond en métal laqué blanc. La surface peut être peinte avec une peinture d'intérieur.

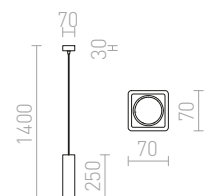
### JACK RC SUSPENSION

230 V GU10 35 W

R11676 plâtre

€ 68

%







## CAMINO

Suspension cylindrique pour les ampoules E27. Chaque lampe a un décor original.

### CAMINO SUSPENSION

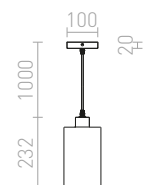
230 V E27 28 W

**R13296** décor terazzo

€ 88

**R13297** ciment

€ 88





## TUTTI

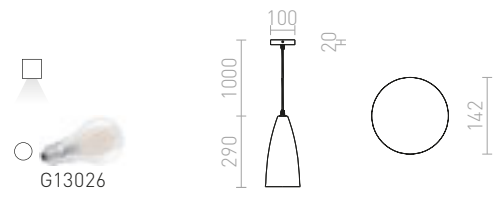
Suspension conique avec l'éclairage vers le bas pour ampoule E27.

### TUTTI SUSPENSION

230 V E27 15 W

R13289 orange/céramique

€ 58 →



## FRUTTI

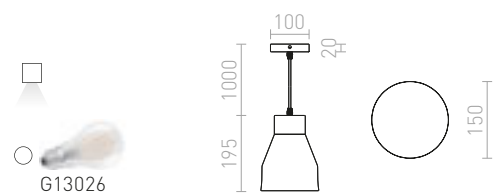
Suspension pour ampoule E27.

### FRUTTI SUSPENSION

230 V E27 28 W

R13290 vert/céramique

€ 48 →





## NANCY

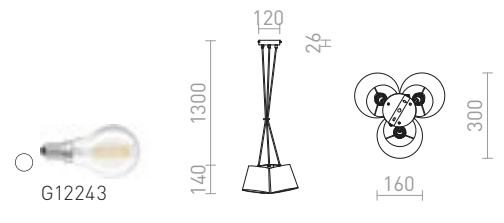
Suspension avec trois abat-jour pour ampoules E14.

### NANCY III SUSPENSION

230 V E14 3x11 W

R13345 blanc/rouge

€ 48 %



## ESME

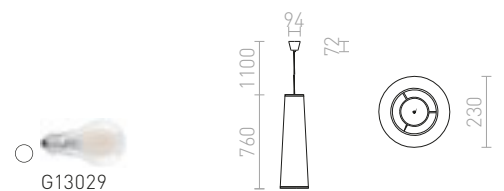
Suspension longue et conique avec un abat-jour orange à l'intérieur.

### ESME 76 SUSPENSION

230 V E27 28 W

R13276 blanc/orange

€ 68 %





## ENCOMBRE

Suspension décorative en feuilles plastiques en 3 variantes de couleur. Expédiée non pliée, montage à faire.

### ENCOMBRE SUSPENSION

230 V E27 42 W

**R12381** PVC blanc


€ 138

**R12382** feuille de chrome

€ 158

**R12383** feuille de cuivre

€ 178



## COCO

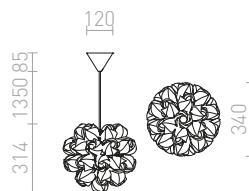
Suspension décorative composée de boutons de roses en plastique. Expédiée non pliée, montage à faire.

### COCO SUSPENSION

230 V E27 28 W

**R12384** PVC blanc

€ 220





## CONFETTI

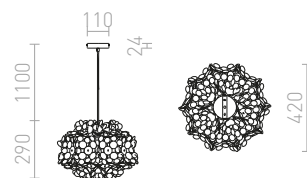

Suspension moderne avec cercles en feuilles chromées. Expédiée non pliée, montage à faire.

### CONFETTI SUSPENSION

230 V E27 28 W

R13285 feuille de chrome

€ 88





## ZALA

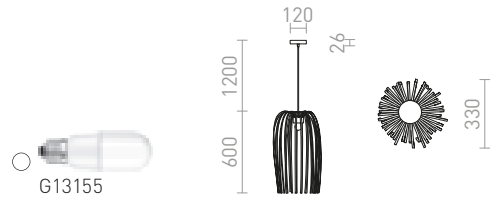
Suspension décorative avec bandes en plastique.  
Expédiée non pliée, montage à faire.

### ZALA SUSPENSION

230 V E27 15 W

R13315 PVC blanc/noir

€ 48 %



## RARA

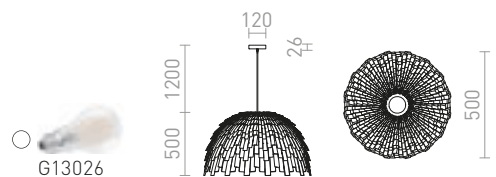
Suspension décorative avec bandes en plastique.  
Expédiée non pliée, montage à faire.

### RARA SUSPENSION

230 V E27 15 W

R13316 PVC blanc/noir

€ 48 %





## CLANK

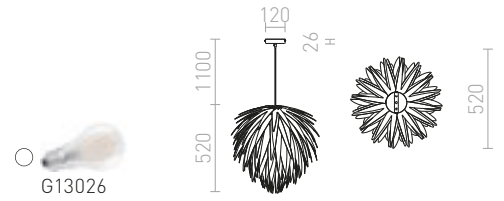
Suspension décorative avec bandes en plastique.  
Expédiée non pliée, montage à faire.

### CLANK SUSPENSION

230 V E27 15 W

R13321 PVC blanc/noir

€ 68 %



## EZRA

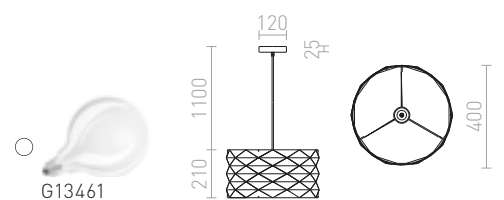
Suspension circulaire décorative ajourée en plastique.  
Expédiée non pliée, montage à faire.

### EZRA 40 SUSPENSION

230 V E27 15 W

R13319 PVC blanc/gris

€ 48 %





## JAMAICA

Suspension conique tissée en matériaux naturels.

### JAMAICA 34 SUSPENSION

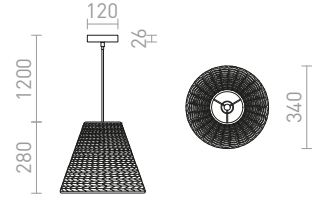
230 V E27 15 W

R13397 naturel

€ 78 →



G13026



## POLLOCK

Suspension en textile avec diffuseur gris intégré.

### POLLOCK SUSPENSION

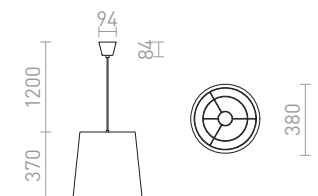
230 V E27 28 W

R13280 blanc/gris clair

€ 68 →



G13461







### VESCO

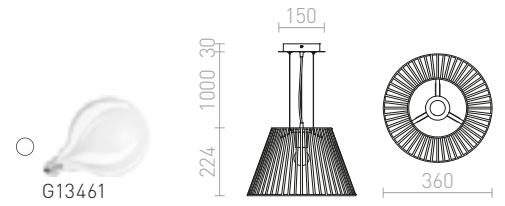
Suspension avec un abat-jour en métal laqué.

#### VESCO SUSPENSION

230 V E27 42 W

R10536 noir

€ 129 %



### BUCKY

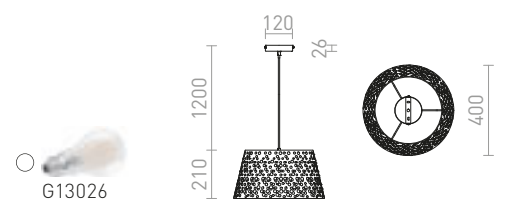
Suspension en métal avec un décor martelé.

#### BUCKY 40 SUSPENSION

230 V E27 28 W

R13360 blanc/gris/métal

€ 129 %





## ESPLANADE

Suspension en textile avec un abat-jour double.

### ESPLANADE SUSPENSION

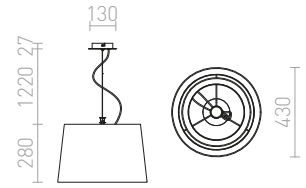
230 V E27 42 W

R12483 noir transparent/blanc/chrome

€ 335



G13029





### AMICI

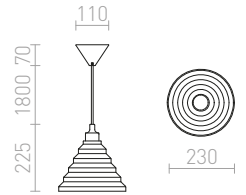
Suspension avec un abat-jour en silicone mouvable.

#### AMICI SUSPENSION EN SILICONE

230 V E27 42 W

R10620 vert

€ 10.50 %



### CHOUETTE


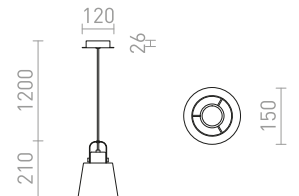
Luminaire suspendu en textile avec accessoire en bois pour ampoule LED E27.

#### CHOUETTE SUSPENSION

230 V E27 15 W

R13650 gris noir/textile/bois

€ 120



### ICAR

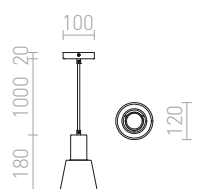
Suspension minimaliste avec un abat-jour en textile.

#### ICAR SUSPENSION

230 V E27 15 W

R12418 noir/jaune or

€ 120





## FIATLUX


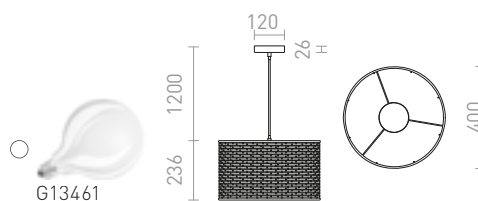
Suspension avec un abat-jour noir en bambou.

### FIATLUX 41/24 SUSPENSION

230 V E27 15 W

R13398 noir/bambou

€ 88 



## GLAMOUR

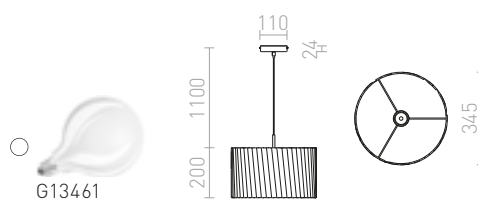
Suspension avec un abat-jour noir transparent en textile.

### GLAMOUR 35/20 SUSPENSION

230 V E27 28 W

R13271 noir

€ 48 





## FANCY

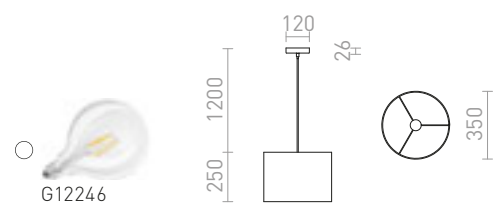
Luminaire décoratif en feuille de chrome. Design de luminaire éteint est miroir. En l'allumant, le luminaire devient partiellement transparent.

### FANCY 35/25 ABAT-JOUR

230 V E27 15 W

R13418 feuille de chrome

€ 120



### FANCY 50/30 ABAT-JOUR

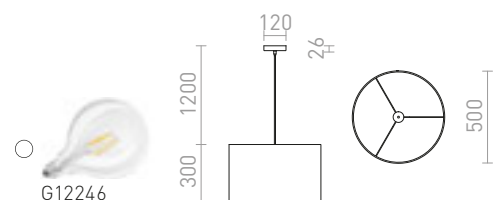
230 V E27 20 W

R13419 feuille de chrome

€ 150

R13748 feuille teintée

€ 178





## AINO

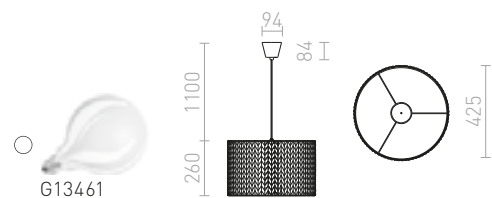
Suspension avec un abat-jour gris tricoté.

### AINO 40 SUSPENSION

230 V E27 28 W

R13275 gris/chrome

€ 129 %





## LALO

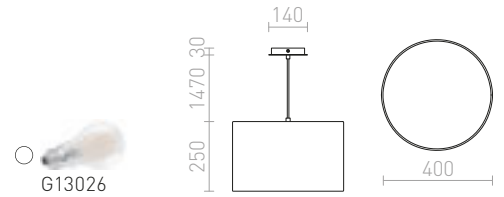
Suspension avec un abat-jour blanc crème finement plissé. Suspension pour 3 sources lumineuses avec raccord E27. Les sources lumineuses sont recouvertes par un diffuseur acrylique mat.

### LALO 40 SUSPENSION

230 V E27 3x42 W

R10605 blanc crème/nickel mat

€ 215 %

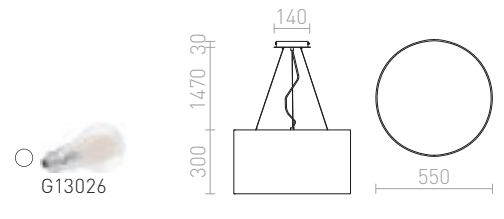


### LALO 55 SUSPENSION

230 V E27 3x42 W

R10540 blanc crème/nickel mat

€ 229 %



## LOPE

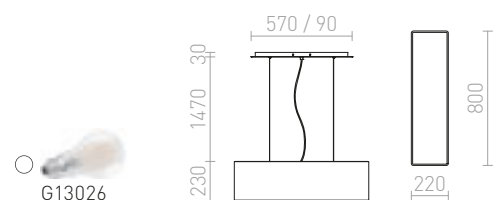
Suspension avec un abat-jour noir pour 4 sources lumineuses E27. Les sources lumineuses sont recouvertes par un diffuseur acrylique mat.

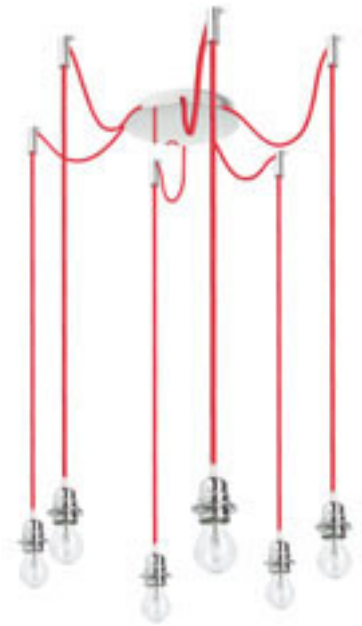
### LOPE 80 SUSPENSION

230 V E27 4x42 W

R10539 noir/nickel mat

€ 120 %





Vous trouverez d'autres variantes du kit de suspension **KOMBIX** dans la catégorie **Abat-jours et accessoires**.



## CINDY

Suspension à 6 lampes pour ampoules E27. Les cordes ont des clips de plafond qui peuvent être installés à distance souhaitée de la base. La longueur totale du câble est 2 m.

### CINDY VI SUSPENSION

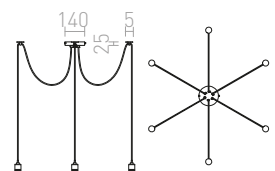
230 V E27 6x42 W

R12054 noir

€ 238



G12246







## ASTRAL

Suspension élégante avec des abat-jours en verre double couleur. Les abat-jours peuvent former plusieurs dessins. Inclinaison des abat-jour modifiable via un cercle décoratif.

### ASTRAL SUSPENSION

230 V/12 V G4 10x20 W

**R10513** verre teinté chromé/verre clair

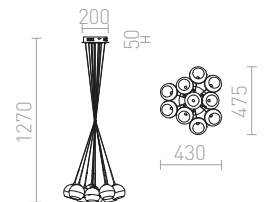
€ 560

**R11706** verre teinté cuivre/verre clair

€ 645



G13035



## ASTROMET

Suspension 7 lampes "ball" en chrome installées ensemble sur une base circulaire pour ampoules E27.

### ASTROMET VII SUSPENSION

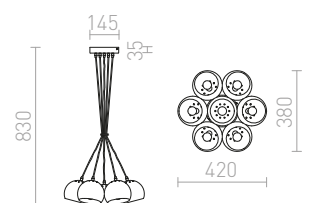
230 V E27 7x42 W

**R11761** chrome

€ 320



G13014







## BEAU MONDE

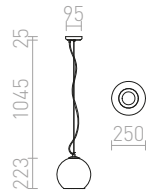
Suspension avec un abat-jour en verre soufflé à la main. Apparence miroir grâce à l'application d'une fine couche de métal. Luminaire pour ampoule E27. Petites bulles en verre sont causées par le processus de fabrication (il ne s'agit pas d'un défaut d'abat-jour).

### BEAU MONDE 25 SUSPENSION

230 V E27 25 W

R10517 verre teinté cuivre

€ 198



## BEAU MONDE

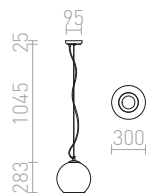
Suspension avec un abat-jour en verre soufflé à la main. L'apparence miroir grâce à l'application d'une fine couche de métal. Luminaire pour ampoule E27. Petites bulles en verre sont causées par le processus de fabrication (il ne s'agit pas d'un défaut d'abat-jour).

### BEAU MONDE 30 SUSPENSION

230 V E27 25 W

R10518 verre teinté chromé

€ 278



## BEAU MONDE

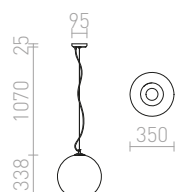
Suspension avec un abat-jour en verre soufflé à la main. Apparence miroir grâce à l'application d'une fine couche de métal. La partie inférieure de l'abat-jour est en verre transparent. Luminaire pour ampoule E27. Petites bulles en verre sont causées par le processus de fabrication (il ne s'agit pas d'un défaut d'abat-jour).

### BEAU MONDE 35 SUSPENSION

230 V E27 25 W

R10516 verre teinté chromé/verre clair

€ 320





IP44

## BOLLY

Lampe de suspension avec un verre opale et accessoires chromés. Adaptée aux endroits humides.

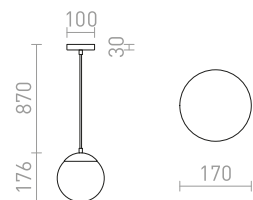
**BOLLY 17 SUSPENSION**  
230 V LED E27 15 W IP44

R13692 verre opale coloré/chrome

€ 178



G13307





## LUNA

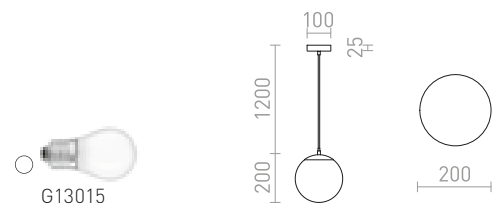
Suspension en verre opale avec accessoires chromés et câble transparent.

### LUNA 20 SUSPENSION

230 V LED E27 15 W

**R13745** verre opale coloré/chrome

€ 120

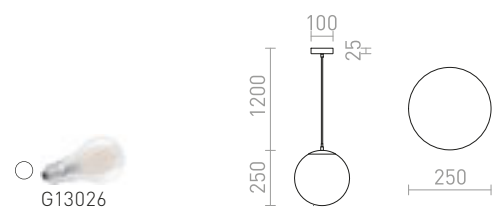


### LUNA 25 SUSPENSION

230 V LED E27 15 W

**R13746** verre opale coloré/chrome

€ 150

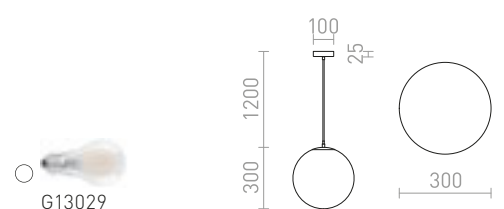


### LUNA 30 SUSPENSION

230 V LED E27 15 W

**R13747** verre opale coloré/chrome

€ 198





## LUNEA

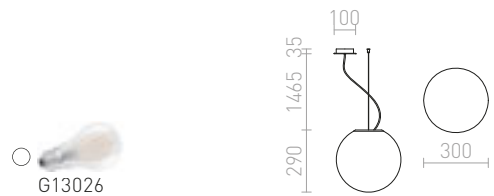
Suspension avec un abat-jour en verre triplex opale.  
Le câble porteur est séparé du câble d'alimentation.  
Le câble est transparent et les accessoires chromés.

### LUNEA 30 SUSPENSION TRIPLEX

230 V E27 70 W

**R10478** verre opale coloré

**€ 178**

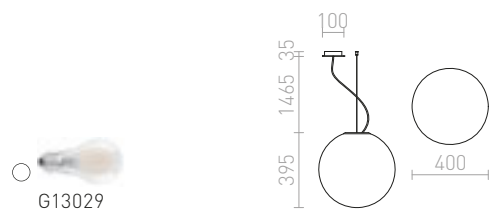


### LUNEA 40 SUSPENSION TRIPLEX

230 V E27 70 W

**R10479** verre opale coloré

**€ 320**

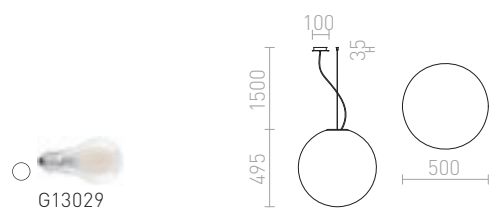


### LUNEA 50 SUSPENSION TRIPLEX

230 V E27 100 W

**R11715** verre opale coloré

**€ 450**











### BABU NEW

Suspension avec un abat-jour en verre. 2 variantes de couleurs. Base en chrome.

#### BABU NEW 22 SUSPENSION

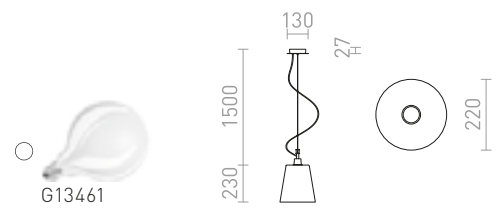
230 V E27 53 W

**R13826** verre clair/chrome

€ 178

**R13827** verre opale coloré/chrome

€ 178



### JULIETTA

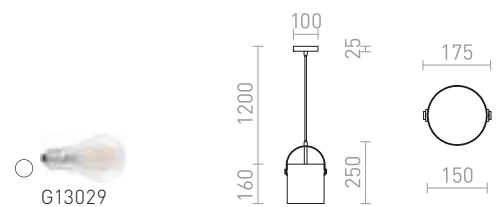
Suspension design avec un verre cylindrique opale. Éléments en métal laqué, câble en textile noir.

#### JULIETTA 16 SUSPENSION

230 V E27 20 W

**R13752** verre opale coloré/noir

€ 120

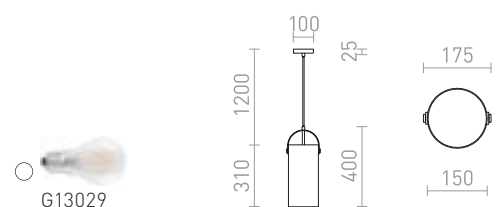


#### JULIETTA 31 SUSPENSION

230 V E27 20 W

**R13753** verre opale coloré/noir

€ 158





## BELLINI

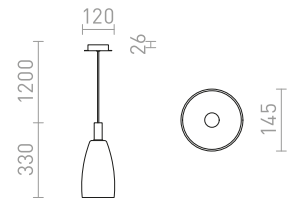
Luminaire suspendu en verre avec des accessoires laqués pour ampoule LED E14.

### BELLINI L E14 SUSPENSION

230 V E14 15 W

R13658 blanc/verre clair

€ 178



## BELLINI

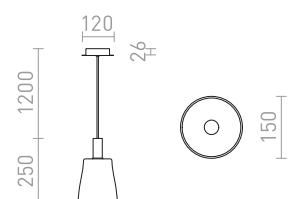
Luminaire design LED suspendu en verre. Idéal pour éclairer des bars et des îlots de cuisine.

### BELLINI M LED SUSPENSION

230 V LED 5 W  $\angle 30^\circ$  3000 K 475 lm Ra 80

R13652 noir/verre fumé

€ 198





## AZRIA


Suspension élégante avec un verre structuré et détails en chrome.

### AZRIA SUSPENSION

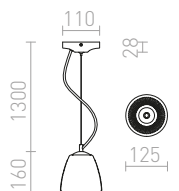
230 V G9 25 W

R12056 verre fumé

€ 78 %



G13037



## CORONA

Suspension en verre massif structuré chromé de deux côtés. Quand le luminaire est allumé, l'ampoule est partiellement visible.

### CORONA SUSPENSION

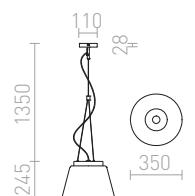
230 V E27 42 W

R12055 verre teinté chromé

€ 215 %



G13461





## COROA NEW 28

Suspension avec abat-jour en verre. 2 variantes de couleurs. Base en chrome.

### COROA NEW 28 SUSPENSION

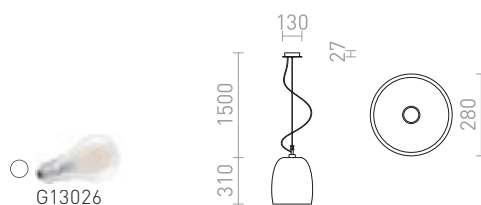
230 V E27 53 W

**R13824** verre opale coloré/chrome

€ 220

**R13825** noir/chrome

€ 258



## PULIRE


Suspension retro en verre laiteux pour raccord E14.

### PULIRE CON SUSPENSION

230 V E14 28 W

**R12663** verre opale coloré/bois/chrome

€ 98




### PULIRE RD SUSPENSION

230 V E14 28 W

**R12664** verre opale coloré/bois/chrome

€ 98







## SANSSOUCI

Suspension avec un abat-jour en verre. Design de luminaire éteint est miroir. Les ampoules sont partiellement visibles après illumination.

### SANSSOUCI | SUSPENSION

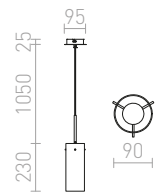
230 V E27 42 W

R10511 verre teinté cuivre

€ 98 →



G13111



### SANSSOUCI | SUSPENSION

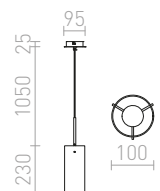
230 V E27 42 W

R10509 verre teinté chromé

€ 98 →



G13111





## GARNISH

Suspension avec une base chromée et un abat-jour en verre transparent. L'abat-jour est fermé en bas, il est alors possible d'insérer des décorations.

### GARNISH SUSPENSION

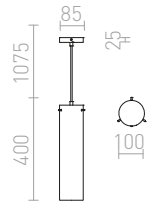
230 V GU10 9 W

**R11756** verre clair/chrome

€ 138



G11837



## EIGHT

Luminaire suspendu avec un abat-jour en verre opale, détails en chrome.

### EIGHT SUSPENSION

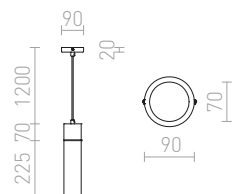
230 V E27 28 W

**R10493** verre opale coloré/chrome

€ 129



G13155



## TOMBA

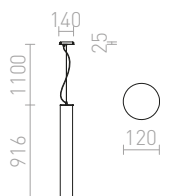
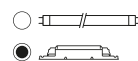
Suspension cylindrique en verre avec des détails chromés pour trois lampes fluorescentes linéaires.

### TOMBA SUSPENSION

230 V G5 3x21 W

**R10501** verre opale coloré/chrome

€ 278









## GIFT

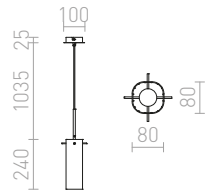
Suspension avec un abat-jour en verre clair structuré avec des détails chromés.

### GIFT | SUSPENSION

230 V E14 42 W

**R10510** verre clair/chrome

€ 88



## ESTRA

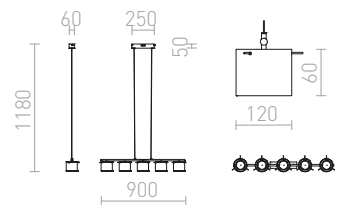
Suspension avec des réflecteurs en aluminium. Abat-jour en verre clair.

### ESTRA V | SUSPENSION

230 V LED 5x5 W 3000 K 2000 lm Ra 81

**R11678** blanc/verre clair

€ 335

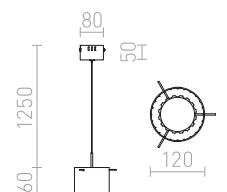


### ESTRA | SUSPENSION

230 V LED 5 W 3000 K 400 lm Ra 81

**R11679** blanc/verre clair

€ 78





## LIZ NEW

Suspension avec un abat-jour en verre. 2 variantes de couleurs.

### LIZ NEW SUSPENSION

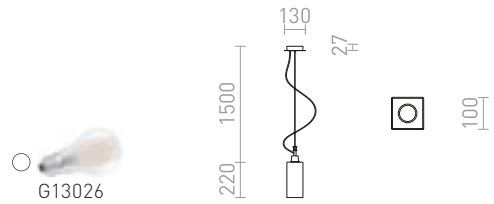
230 V E27 28 W

**R13822** verre opale coloré/chrome

€ 98

**R13823** noir/chrome

€ 98



## LIZ NEW

Luminaire linéaire suspendu avec abat-jour en verre pour sources lumineuses LED avec filetage E27. Convient pour être placé au-dessus de la table à manger.

### LIZ III 60 SUSPENSION

230 V LED E27 3x11 W

**R14023** verre opale coloré/nickel mat

€ 150 **NEW**

**R14024** verre opale coloré/chrome

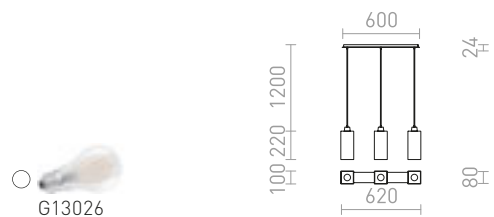
€ 150 **NEW**

**R14025** noir/verre/nickel mat

€ 158 **NEW**

**R14026** noir/verre/chrome

€ 158 **NEW**



### LIZ III 80 SUSPENSION

230 V LED E27 3x11 W

**R14027** verre opale coloré/nickel mat

€ 178 **NEW**

**R14028** verre opale coloré/chrome

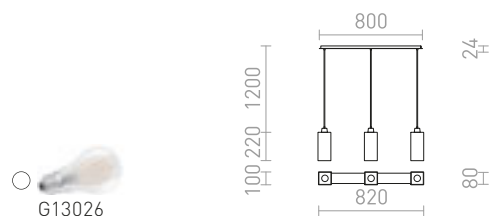
€ 178 **NEW**

**R14029** noir/verre/nickel mat

€ 178 **NEW**

**R14030** noir/verre/chrome

€ 178 **NEW**





### DADOS NEW

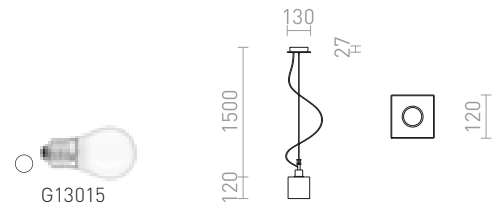
Suspension avec un abat-jour en verre opale et un cadre chromé.

#### DADOS NEW SUSPENSION

230 V E27 28 W

R13821 verre opale coloré/chrome

€ 98



### DADOS NEW

Luminaire linéaire suspendu avec abat-jour en verre pour sources lumineuses LED avec filetage E27. Convient pour être placé au-dessus de la table à manger.

#### DADOS III 60 SUSPENSION

230 V LED E27 3x11 W

R14019 verre opale coloré/nickel mat

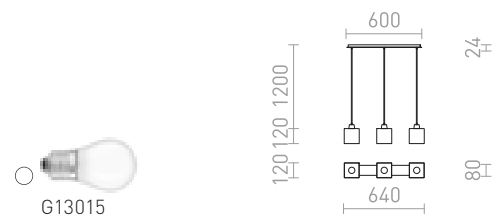
€ 150

NEW

R14020 verre opale coloré/chrome

€ 150

NEW



#### DADOS III 80 SUSPENSION

230 V LED E27 3x11 W

R14021 verre opale coloré/nickel mat

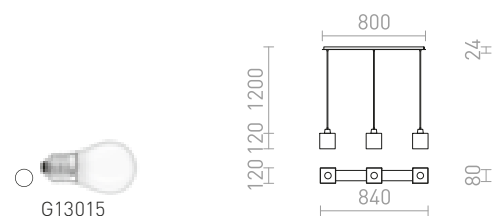
€ 178

NEW

R14022 verre opale coloré/chrome

€ 178

NEW





## BROADWAY

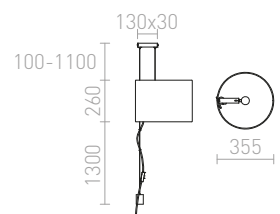
Suspension avec un abat-jour sur câble avec rallonge pour la prise. L'abat-jour est en textile structuré. L'interrupteur est situé sur le câble.

### BROADWAY SUSPENSION EN MOUVEMENT

230 V E27 42 W

R11989 blanc/chrome

€ 178 %





## LEVITA

Suspension en textile avec un abat-jour noir ou blanc.

### LEVITA SUSPENSION COULISSANTE


230 V E27 42 W

R12477 blanc/chrome

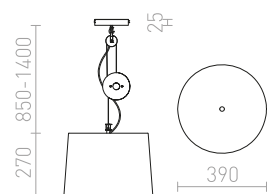
€ 420

R12478 noir/chrome

€ 420



G13029





## BROADWAY

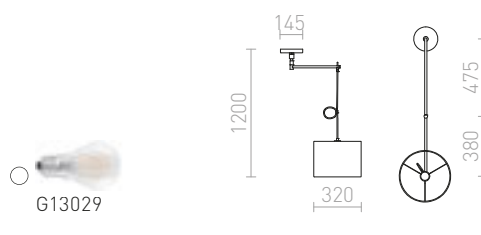


Suspension avec un bras réglable. Abat-jour en textile structuré.

### BROADWAY SUSPENSION AVEC UN BRAS

230 V E27 42 W

R11978 blanc/chrome

€ 720 %



## MADISON

Plafonnier avec un abat-jour en textile et un bras double orientable.

### MADISON C PLAFONNIER

230 V E27 42 W

R12479 blanc/chrome

€ 560 →







## LOYD LED

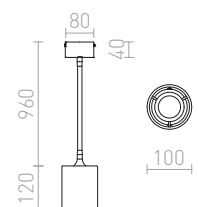
Suspension LED avec un ajustement flexible multidirectionnel avec un abat-jour en textile.

### LOYD LED I SUSPENSION

230 V LED 4,5 W 3000 K 280 lm Ra 80

R12932 noir/nickel mat

€ 88 %







### LOYD E27 I

Suspension avec bras flexible, avec revêtement en silicone pour un réglage flexible sur tous les côtés. A utiliser avec une ampoule décorative ou réflecteur avec douille E27.

#### LOYD E27 I SUSPENSION

230 V E27 28 W

R12933 gris beige

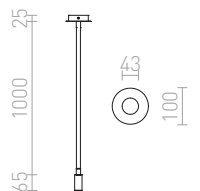
€ 88

R12934 noir

€ 88



G13461



### LOYD E27 III

Suspension avec trois bras flexibles recouverts d'un manchon en silicone pour un ajustement sur tous les côtés. A utiliser avec une ampoule décorative ou réflecteur avec douille E27.

#### LOYD E27 III SUSPENSION

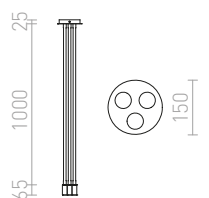
230 V E27 3x28 W

R12935 noir

€ 188



G12246







## GIULIA

Luminaire suspendu en métal laqué avec câble textile.

### GIULIA 12 SUSPENSION

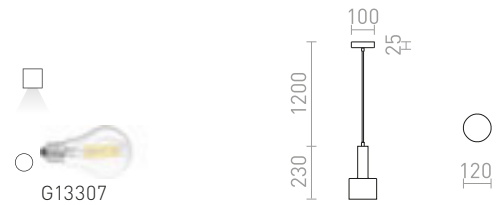
230 V E27 40 W

R13908 blanc/chrome

€ 58 NEW

R13909 noir/brun-or/laiton

€ 58 NEW



### GIULIA 20 SUSPENSION

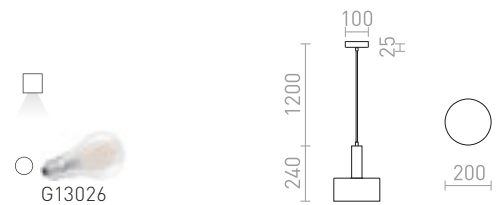
230 V E27 40 W

R13910 blanc/chrome

€ 68 NEW

R13911 noir/brun-or/laiton

€ 68 NEW



### GIULIA 40 SUSPENSION

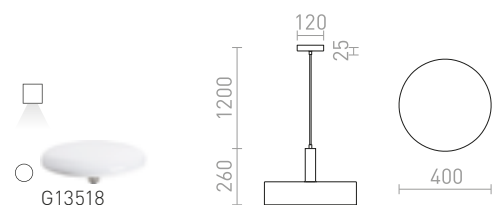
230 V E27 40 W

R13912 blanc/chrome

€ 138 NEW

R13913 noir/brun-or/laiton

€ 138 NEW





## STIG

Élégant luminaire LED suspendu convenant à l'éclairage des comptoirs de bar ou des îlots de cuisine.

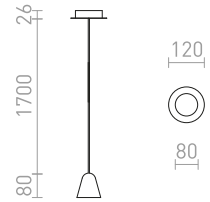
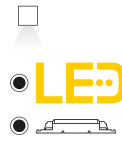
### STIG SUSPENSION

230 V LED 6,8 W  $\angle 34^\circ$  3000 K 466 lm Ra 80

R13940 noir

€ 88

NEW



## RIGA

Spot LED suspendu en 2 variantes de couleur.

### RIGA 28 SUSPENSION

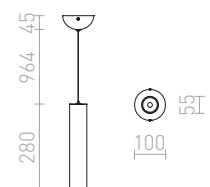

230 V LED 6 W  $\angle 38^\circ$  3000 K 570 lm Ra 80


R12458 blanc

€ 98

R12459 noir

€ 98





## MAVRO

Spot LED suspendu cylindrique élégante. Idéale sur comptoirs ou îlots de cuisine. Intensité réglable par TRIAC.

### MAVRO DIMM SUSPENSION

230 V LED 12 W  $\angle 38^\circ$  3000 K 1020 lm Ra 80

**R13182** blanc

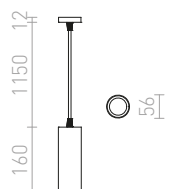

€ 178

**R13183** jaune or

€ 178

**R13184** noir/jaune or

€ 178



## MAVRO

Spot LED suspendu cylindrique élégante. Idéale sur comptoirs ou îlots de cuisine.

### MAVRO SUSPENSION

230 V LED 12 W  $\angle 38^\circ$  3000 K 1020 lm Ra 80

**R12990** blanc

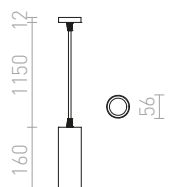

€ 120

**R12991** jaune or

€ 120

**R12992** noir/jaune or

€ 120





## BOGARD

Spot LED cylindrique suspendu. Le luminaire peut être optiquement extensible avec les extensions R12495 et R12496.

### BOGARD SUSPENSION

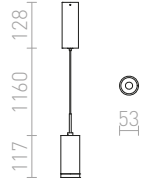
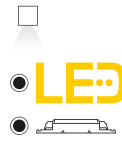
230 V LED 5 W  $\angle 40^\circ$  3000 K 350 lm Ra 80

R12493 noir mat

€ 98

R12494 nickel mat

€ 78



## BOGARD

Extension pour l'extension optique de la lampe à suspension BOGARD R12493 et R12494.

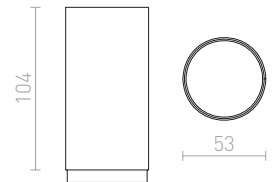
### BOGARD EXTENDER POUR LA LAMPE SUSPENSION

R12495 noir mat

€ 13.50

R12496 nickel mat

€ 13.50



## BELENOS

Spot suspendu cylindrique simple avec douille GU10. Le support de douille à ressort permet d'utiliser des ampoules de différentes longueurs.

### BELENOS SUSPENSION

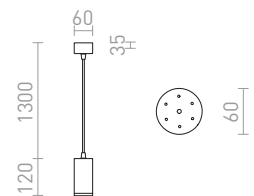
230 V LED GU10 9 W

R13365 blanc

€ 58

R13366 noir

€ 58





## OPTIMUS

Spot suspendu cylindrique avec possibilité de régler le cône lumineux à l'aide d'un système de zoom 10-50°. Pour sources lumineuses LED GU10. Utilisez des sources lumineuses avec un angle de rayonnement de 120° dans le luminaire pour éviter les ombres indésirables.

### OPTIMUS SUSPENSION

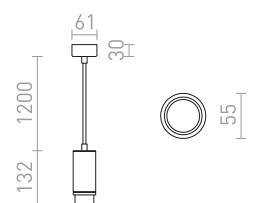
230 V LED GU10 9 W ∠10-50°

**R13777** blanc

€ 58

**R13778** noir

€ 58





## AGNETA

Luminaire suspendu rond en métal à utiliser avec une ampoule E27.

### AGNETA SUSPENSION

230 V E27 40 W

R13897 blanc

€ 58

NEW

R13898 noir

€ 58

NEW

R13899 laiton brossé

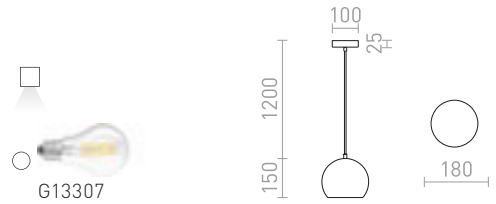
€ 88

NEW

R13900 cuivre brossé

€ 88

NEW



G13307

## ARAQ

Luminaire suspendu avec douille en laiton, câble textile et base laquée noire. Convient pour une ampoule décorative E27.

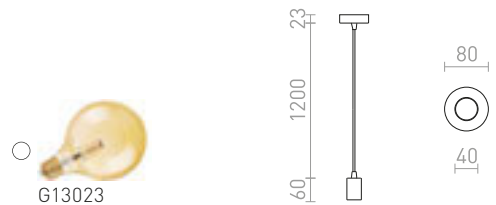
### ARAQ SUSPENSION

230 V E27 42 W

R13891 laiton brossé/noir

€ 35

NEW



G13023



## DESTY

Suspension avec un abat-jour et base en chrome ou en cuivre. La version en chrome est livrée avec câble noir en textile. La version en cuivre est livrée avec câble rouge en textile.

### DESTY | SUSPENSION

230 V GU10 35 W

R12085 rouge/cuivre

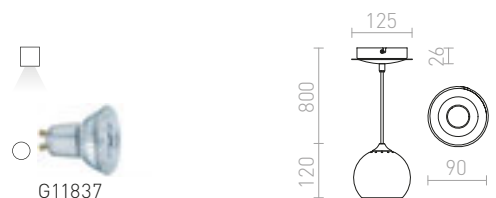
€ 78

➔

R12086 noir/chrome

€ 78

➔



G11837





## COPA

Suspension avec un abat-jour en verre. Deux variantes de couleurs.

### COPA SUSPENSION

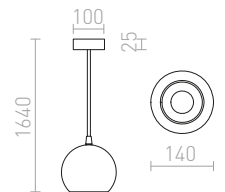
230 V E27 28 W

**R11823** verre opale coloré

€ 178

**R11824** noir/verre

€ 178





## ASTON

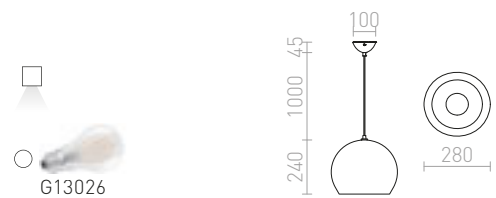
Suspension métallique avec un câble transparent pour les sources lumineuses avec raccord E27.

### ASTON 28 SUSPENSION

230 V E27 42 W

R10515 aluminium brossé

€ 68 %



### ASTON 30 SUSPENSION

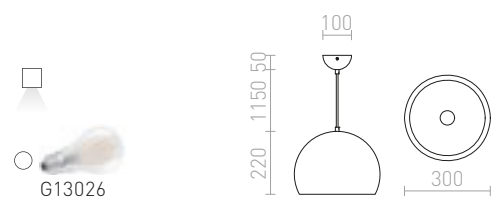
230 V E27 42 W

R12394 chrome

€ 98 %

R12395 cuivre

€ 120 %





## MARGO

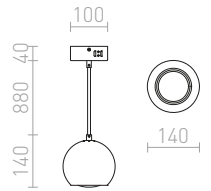
Suspension en chrome avec source LED intégrée. Le diffuseur acrylique est encadré par un anneau d'aluminium.

### MARGO SUSPENSION

230 V LED 7 W 3000 K 700 lm Ra 80

R10578 chrome

€ 48 %



## BLONDIE

Suspension avec un abat-jour martelé en métal. Partie externe est en cuivre et partie interne est laquée blanc. PVC câble noir et cache fil en cuivre inclus.

### BLONDIE 25 SUSPENSION

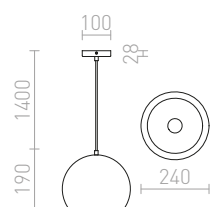
230 V E27 42 W

R12057 cuivre

€ 198



G13461







## SINTRA

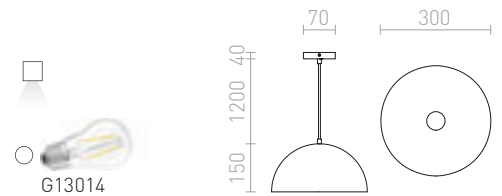
Suspension avec un abat-jour métallique chromé. Disponible en deux tailles.

### SINTRA 30 SUSPENSION

230 V E27 42 W

R11698 chrome

€ 58 %

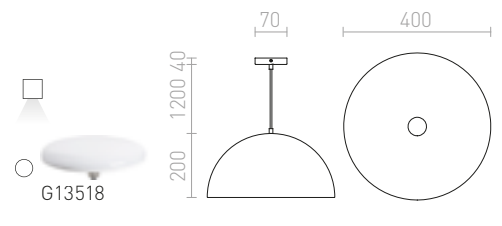


### SINTRA 40 SUSPENSION

230 V E27 42 W

R11699 chrome

€ 120 %



## MONROE

Suspension avec un abat-jour en métal. Disponible en deux tailles.

### MONROE 30 SUSPENSION

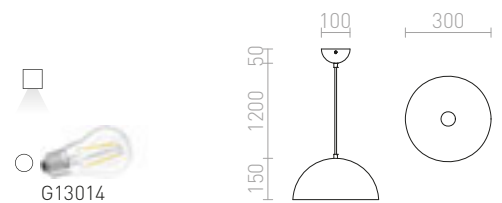
230 V E27 42 W

R11700 noir mat/blanc

€ 150

R12396 cuivre

€ 120 %



### MONROE 40 SUSPENSION

230 V E27 42 W

R11701 noir mat/blanc

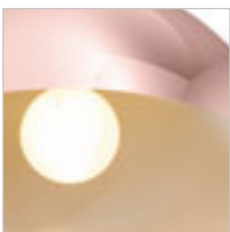
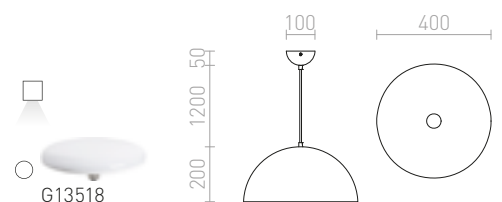
€ 215

R11707 blanc brillant/blanc

€ 215

R12397 cuivre

€ 150 %





## CARISSIMA

Suspension avec un abat-jour métallique laqué ou chromé. La couleur d'intérieur est or ou argent-gris.

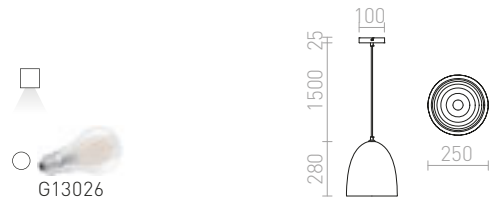
### CARISSIMA 25 SUSPENSION

230 V E27 28 W

R11765 chrome

€ 58

%



### CARISSIMA 40 SUSPENSION

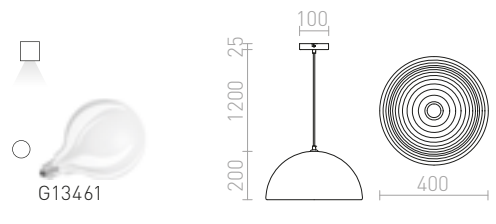
230 V E27 42 W

R11766 noir mat/jaune or

€ 220

R13048 blanc mat/gris argent

€ 220



## BABADES

Suspension avec un abat-jour et une base en chrome ou en nickel mat. Câble noir en textile.

### BABADES IV SUSPENSION

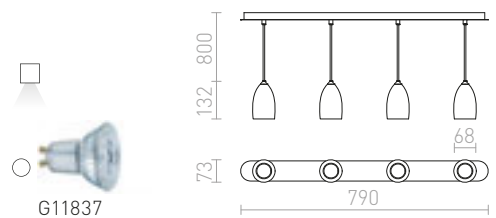
230 V GU10 4x35 W

R12083 chrome

€ 215

R12084 nickel mat

€ 215



### BABADES I SUSPENSION


230 V GU10 35 W

R12081 chrome

€ 58

R12082 nickel mat

€ 58











## GOLDIE

Lampe suspendue en métal disponible en trois couleurs.

### GOLDIE 36 SUSPENSION

230 V E27 42 W

**R11687** chrome

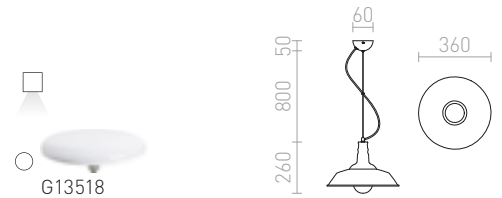
€ 120 %

**R11688** noir/blanc

€ 178

**R11689** blanc/blanc

€ 88 %



### GOLDIE 46 SUSPENSION

230 V E27 42 W

**R11690** noir/blanc

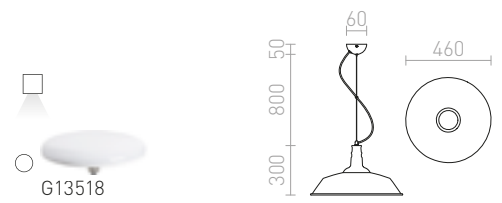
€ 220

**R11691** blanc/blanc

€ 215

**R11692** chrome

€ 158 %



## MERYLYN

Suspension conique en métal pour ampoule E27.

### MERYLYN 48 SUSPENSION

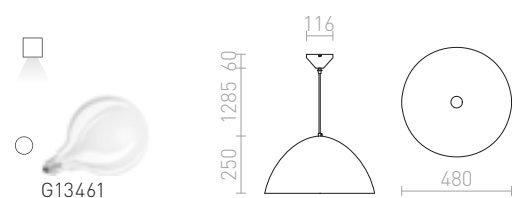
230 V E27 42 W

**R12446** aluminium brossé/couleur dorée

€ 150 ↗

**R12447** noir/blanc

€ 150 ↗





## MEZZO

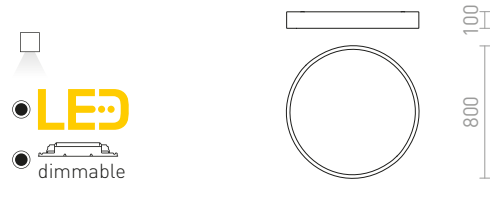
Plafonnier LED avec un cadre en aluminium laqué. Expédié avec un diffuseur en polycarbonate laiteux. Il est possible d'utiliser ce luminaire comme une suspension à l'aide du kit de suspension (R13330, R13331). Intensité réglable TRIAC.

### MEZZO 80 DIMM PLAFONNIER

230 V LED 100 W 3000 K 6400 lm Ra 80

R13334 blanc

€ 850



## MEZZO

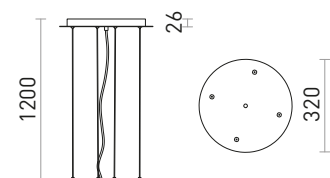
Kit de suspension pour les luminaires MEZZO.

### MEZZO 80 ENSEMBLE DE PENDENTIFS

230 V

R13335 blanc

€ 120





## MEZZO

Plafonnier LED avec un cadre en aluminium laqué. Expédié avec un diffuseur en polycarbonate laiteux. Il est possible d'utiliser ce luminaire comme une suspension à l'aide du kit de suspension (R13330, R13331). Intensité réglable TRIAC.

### MEZZO 40 DIMM PLAFONNIER

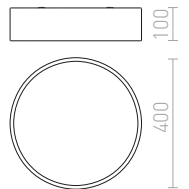

230 V LED 30 W 3000 K 1800 lm Ra 80

R13328 blanc

€ 258

R13329 noir

€ 258



### MEZZO 60 DIMM PLAFONNIER

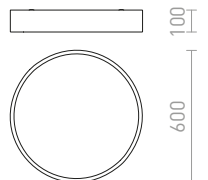

230 V LED 60 W 3000 K 3700 lm Ra 80

R13332 blanc

€ 480

R13333 noir

€ 480



## MEZZO

Kit de suspension pour les luminaires MEZZO.

### MEZZO 40/60 ENSEMBLE DE PENDENTIFS

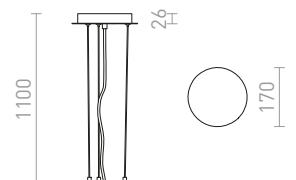
230 V

R13330 blanc

€ 58

R13331 noir

€ 58





## ASTERI

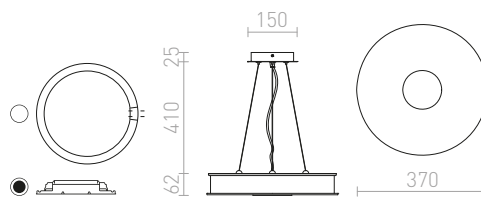
Suspension avec un abat-jour en verre satiné.  
Couvercle en verre sécurisé par une plaque circulaire chromée.

### ASTERI SUSPENSION

230 V 2GX13 40 W

R10626 verre satiné/chrome

€ 88 %



## CASSABLANCA

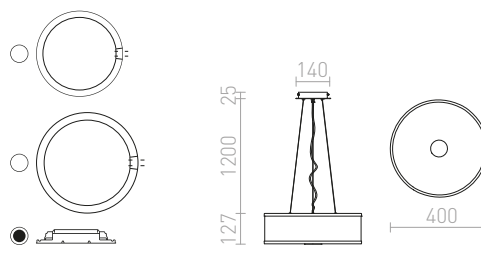
Luminaire pour deux tubes fluorescents circulaires T5.  
La cache inférieure en verre satiné est fixé par un boulon recouvert d'une plaque chromée. Les panneaux latéraux sont en acrylique dépoli.

### CASSABLANCA 40 SUSPENSION

230 V 2GX13 + 2GX13 22 W + 40 W

R10522 chrome

€ 120 %



## LARISA

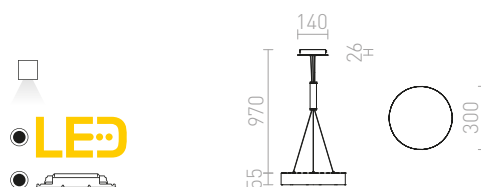
LED plafonnier avec un cadre minimaliste.

### LARISA R 30 SUSPENSION

230 V LED 30 W 3000 K 2400 lm Ra 80

R12846 blanc

€ 98 %





## MONETA

Suspension élégante en métal avec LED diodes.  
Diffuseur en polycarbonate inclus. Intensité réglable  
TRIAC.

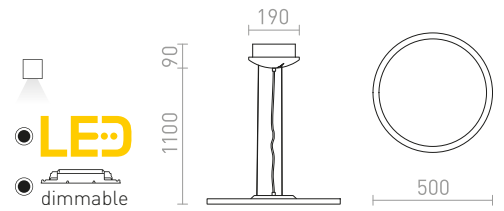
### MONETA DIMM SUSPENSION

230 V LED 36 W 3000 K 2500 lm Ra 80

R10581 blanc

€ 290

%



LED

dimmable





## MENSA

Suspension LED avec un cadre en aluminium argenté ou laqué. Diffuseur en polycarbonate laiteux inclus.

### MENSA SQ 48 SUSPENSION

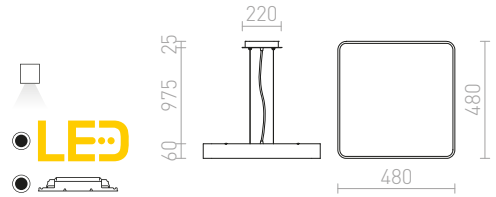
230 V LED 56 W 3000 K 3530 lm Ra 80

R11291 blanc

€ 178 %

R11292 aluminium brossé

€ 178 %





## MENSA

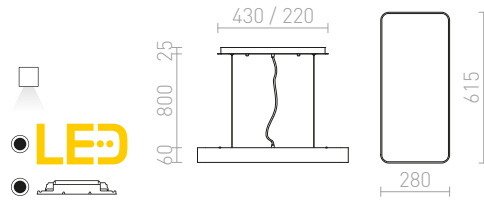
Luminaire suspendu avec LED diodes et un cadre laqué blanc en aluminium. Diffuseur en polycarbonate laiteux inclus.

### MENSA RC SUSPENSION

230 V LED 36 W 3000 K 2300 lm Ra 80

R10584 blanc

€ 150



## LARISA

LED plafonnier avec un cadre minimaliste.

### LARISA SQ 30 SUSPENSION

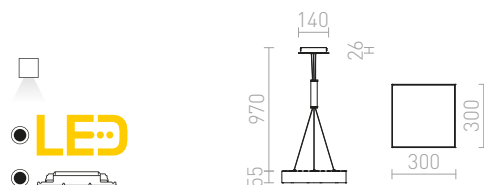
230 V LED 30 W 3000 K 2400 lm Ra 80

R12852 blanc

€ 88

R12853 noir

€ 88









## STRUCTURAL

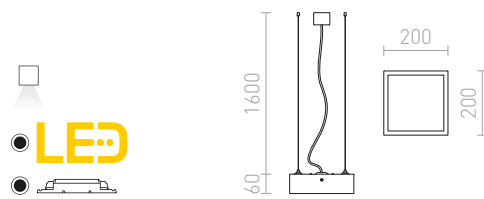
Luminaire suspendu LED en profilé d'aluminium, design élégant en aluminium naturel ou laqué blanc avec un diffuseur en PMMA opale avec éclairage dirigé vers le bas, câble transparent à trois conducteurs.

### STRUCTURAL LED 20x20 SUSPENSION

230 V LED 12 W 3000 K 900 lm Ra 80

R13709 aluminium brossé

€ 158 ➔

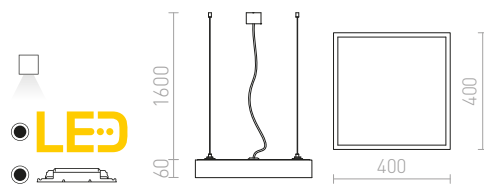


### STRUCTURAL LED 40x40 SUSPENSION

230 V LED 36 W 3000 K 2600 lm Ra 80

R13710 blanc

€ 290 ➔



### STRUCTURAL LED 55x55 SUSPENSION


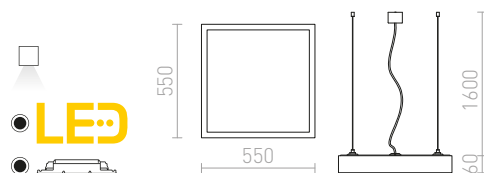
230 V LED 48 W 3000 K 3600 lm Ra 80

R13713 blanc

€ 178 %

R13714 aluminium brossé

€ 258 %







## PESANTE

Suspension LED très élégante idéale pour intérieurs modernes.

### PESANTE 35 SUSPENSION

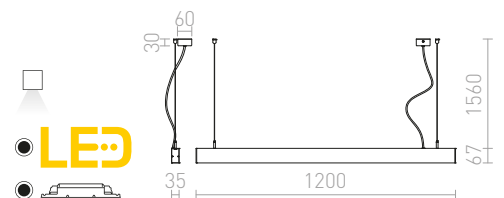
230 V LED 40 W 3000 K 3340 lm Ra 80

R12718 aluminium anodisé

€ 220

R12719 noir

€ 229



### PESANTE 75 SUSPENSION

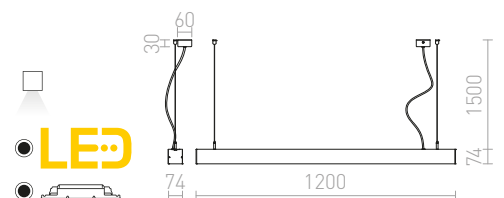
230 V LED 40 W 3000 K 4200 lm Ra 80

R12720 aluminium anodisé

€ 290

R12721 noir

€ 320





IP65

### TRIDENT PRO

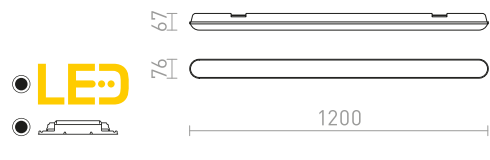
Luminaire LED industriel linéaire pour montage au plafond ou suspension à l'aide du kit G13672. Haute performance et protection IP65. Le kit de suspension et le câble d'alimentation ne sont pas inclus. Possibilité de connexion entre luminaires en série.

#### TRIDENT PRO 120 TUBE

230 V LED 40 W 4000 K 5200 lm Ra 80 IP65

G13670 gris/acrylique mat

€ 58

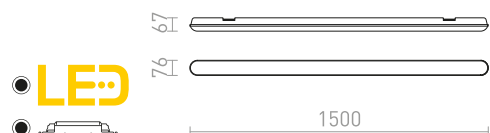


#### TRIDENT PRO 150 TUBE

230 V LED 60 W 4000 K 7800 lm Ra 80 IP65

G13671 gris/acrylique mat

€ 88





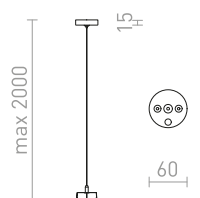
## TRIDENT PRO


Kit de suspension pour luminaires Trident.

**TRIDENT PRO KIT DE SUSPENSION 2PCS**

**G13672** noir


**€ 3.50**







IP65



## MEGALOS PRO


Projecteur industriel LED haute puissance pour suspension. Fourni avec un cordon de suspension (0,5 m), un œillet de suspension et un câble d'alimentation de 0,2 m. Pour la connexion à votre câble d'alimentation, nous vous recommandons d'utiliser l'IP BOX G12984.

### MEGALOS PRO 26 CORPS

230 V LED 100 W  $\angle 90^\circ$  4000 K 16000 lm Ra 80 IP65

G13749 noir

€ 88

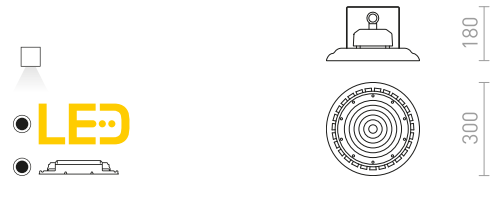


### MEGALOS PRO 30 CORPS

230 V LED 150 W  $\angle 90^\circ$  4000 K 24000 lm Ra 80 IP65

G13750 noir

€ 120



### MEGALOS PRO 35 CORPS

230 V LED 200 W  $\angle 90^\circ$  4000 K 32000 lm Ra 80 IP65

G13751 noir

€ 138







## PLAFONNIERS

SALLE DE BAIN	96-115
PLÂTRE	116-121
DÉCORATIFS	122-125
DOWNLIGHT	126-143
CIRCULAIRES	144-155
ANGULAIRES	156-167
TECHNIQUES	168-173
LONGITUDINAUX	174-175

# PLAFONNIERS SALLE DE BAIN



**GRANDE LED 25**  
96-97



**GRANDE LED 35**  
96-97



**CIRA LED 23**  
98-99

96-115



**CIRA LED 35**  
98-99



**GORRA**  
100-101



**BARRY**  
100-101



**AWE 23**  
100-101



**AWE 33**  
100-101



**ZARA LED 26**  
102-103



**SARA LED 26**  
102-103



**SARA LED 36**  
102-103



**SASSARI**  
102-103



**VENICE 23**  
104-105



**VENICE LED 30**  
104-105



**ARANA R 17**  
104-105



**ARANA R 27**  
104-105



**BOLLY 17**  
106-107



**BOLLY 26**  
106-107



**MERINGUE 11**  
106-107



**MERINGUE 16**  
106-107



**ESICA CYL**  
108-109



**EIGHT**  
108-109



**ESICA SQ**  
108-109



**LOLA 88**  
110-111



**SAMMY**  
110-111



**EILEEN**  
110-111



**KIM**  
110-111



**ORIN R**  
112-113



**MERIDO**  
112-113



**DEZA**  
112-113



**ORIN SQ**  
112-113



**MERANO LED 30**  
114-115



**MERANO LED 35**  
114-115



**SPECTACLE**  
114-115



**BONO**  
114-115

## PLAFONNIERS PLÂTRE



**GINA S 17**  
116-117



**GINA**  
116-117



**GINA III**  
116-117

116-121



**COLIN**  
116-117



**JACK SQ**  
118-119



**JACK SQ S 17**  
118-119



**JACK III**  
118-119



**COLES**  
120-121



**COLES SQ**  
120-121



**VOLCA**  
120-121

## PLAFONNIERS DÉCORATIFS



**TACO**  
122-123



**OTIS 60**  
122-123



**SOLARIS**  
122-123

122-125



**VENICE 23**  
124-125



**VENICE LED 30**  
124-125



**MARA**  
124-125

## PLAFONNIERS DOWNLIGHT

126-143



**BOGARD TWIN**  
126-127



**BELENOS**  
126-127



**BOGARD**  
126-127



**CONDU**  
126-127



**SNAZZY**  
128-129



**PIXIE**  
128-129



**DARIO**  
128-129



**DARIO**  
128-129



**PIXIE**  
128-129



**RIGA 38**  
130-131



**RIGA 18**  
130-131



**CONNOR**  
130-131



**KELLY LED**  
130-131



**VADE R**  
132-133



**TUBA**  
132-133



**CANTO**  
132-133



**MOMA**  
134-135



**MOMA**  
134-135



**MOCCA**  
134-135



**MAYO R**  
134-135



**MEA**  
134-135



**MANTOVA I**  
136-137



**MANTOVA II**  
136-137



**GAYA**  
136-137



**MILANO I**  
136-137



**MILANO II**  
136-137



**ENKI EDG I**  
138-139



**ENKI EDG II**  
138-139



**AGATE I**  
138-139



**AGATE II**  
138-139



**BERIT I**  
140-141



**BERIT II**  
140-141



**MAYO SQ**  
140-141



**JAMES I**  
140-141



**JAMES II**  
140-141



**MARVEL**  
142-143



**MARVEL II**  
142-143



**MARVEL II**  
142-143

## PLAFONNIERS CIRCULAIRES



**MEZZO 40**  
144-145



**MEZZO 60**  
144-145



**MEZZO 80**  
144-145

144-155



**LARISA R 12**  
146-147



**LARISA R 22**  
146-147



**LARISA R 30**  
146-147



**LARISA R 40**  
146-147



**LARISA R 12**  
148-149



**LARISA R 22**  
148-149



**LARISA R 30**  
148-149



**HUE R 9**  
150-151



**HUE R 17**  
150-151



**HUE R 22**  
150-151



**HUE R 9**  
152-153



**HUE R 17**  
152-153



**HUE R 22**  
152-153



**MENSA R 80**  
154-155



**ALLEGRO II 43**  
154-155

## PLAFONNIERS ANGULAIRES



**LARISA SQ 17**  
156-157



**LARISA SQ 22**  
156-157



**LARISA SQ 30**  
156-157

156-167



**LARISA SQ 40**  
156-157



**LARISA SQ 17**  
158-159



**LARISA SQ 22**  
158-159



**LARISA SQ 30**  
158-159



**MENSA SQ 40**  
160-161



**MENSA SQ 48**  
160-161



**MENSA SQ 80**  
160-161



**STRUCTURAL LED 20x20**  
162-163



**STRUCTURAL LED 40x40**  
162-163



**STRUCTURAL LED 55x55**  
162-163



**HUE SQ 9**  
164-165



**HUE SQ 17**  
164-165



**HUE SQ 22**  
164-165



**HUE SQ 9**  
166-167



**HUE SQ 17**  
166-167



**HUE SQ 22**  
166-167

## PLAFONNIERS TECHNIQUES



**SOCORRO R 300**  
168-169



**SLENDER R 12**  
168-169



**SLENDER SQ 12**  
168-169

168-173



**SLENDER SQ 22**  
168-169



**SEMPRE SQ 63**  
170-171



**SEMPRE R 55**  
170-171



**MELISA 25**  
170-171



**MELISA 52**  
170-171



**SEMPRE SQ 33**  
172-173



**SEMPRE SQ 43**  
172-173



**SEMPRE SQ 53**  
172-173



**SEMPRE SQ 63**  
172-173

## PLAFONNIERS LONGITUDINAUX



**STRUCTURAL LED 60x15**  
174-175



**TRIDENT PRO 120**  
174-175



**TRIDENT PRO 150**  
174-175

174-175



IP44



IP44



## GRANDE

Plafonnier LED de salle de bain avec un verre opale plat dans un cadre en métal.

### GRANDE LED 25 PLAFONNIER

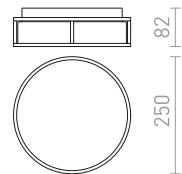
230 V LED 12 W 3000 K 900 lm Ra 80 IP44

R13676 verre opale coloré/chrome

€ 178

R13677 verre opale coloré/noir

€ 158



### GRANDE LED 35 PLAFONNIER

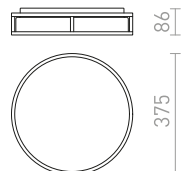
230 V LED 24 W 3000 K 1700 lm Ra 80 IP44

R13678 verre opale coloré/chrome

€ 290

R13679 verre opale coloré/noir

€ 268









IP44



IP44

## CIRA

Plafonnier LED avec un verre opale plat dans un cadre en métal. Adapté aux endroits humides.

### CIRA LED 23 PLAFONNIER

230 V LED 12 W 3000 K 900 lm Ra 80 IP44

R13680 verre opale coloré/noir

€ 120

R13742 verre opale coloré/chrome

€ 150



### CIRA LED 35 PLAFONNIER

230 V LED 24 W 3000 K 1700 lm Ra 80 IP44

R13681 verre opale coloré/chrome

€ 258

R13754 verre opale coloré/noir

€ 248







IP44

## GORRA

Plafonnier encastré pour locaux humides. Abat-jour en verre opale aux dimensions : diamètre/hauteur 24/3 cm.

### GORRA PLAFONNIER

230 V E14 2x40 W IP44

R10500 chrome

€ 88

%

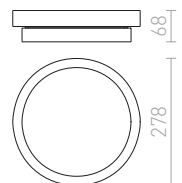
R12048 nickel mat

€ 88

%



G11849





IP44

### BARRY

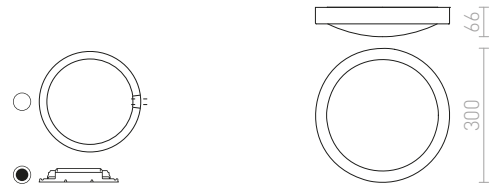
Plafonnier de salle de bain rond avec un cadre en nickel mat. Adapté aux ampoules à économie d'énergie.

#### BARRY PLAFONNIER

230 V 2GX13 22 W IP44

R10576 nickel mat

€ 38



IP44

### AWE

Plafonnier circulaire avec LED diodes et verre en opale. Le cadre peut être en chrome ou nickel mat. Adapté aux endroits humides.

#### AWE 23 PLAFONNIER

230 V LED 14 W 3000 K 580 lm Ra 80 IP44

R12196 nickel mat

€ 129

R12201 chrome

€ 129



IP44

#### AWE 33 PLAFONNIER

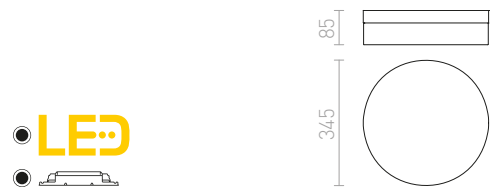
230 V LED 21 W 3000 K 948 lm Ra 80 IP44

R12197 nickel mat

€ 215

R12202 chrome

€ 215



IP44



IP44

## ZARA

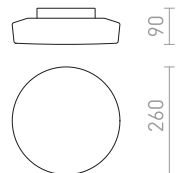
Plafonnier LED en verre opale sur une base chromée adapté aux endroits humides.

### ZARA LED 26 PLAFONNIER

230 V LED 12 W 3000 K 900 lm Ra 80 IP44

R13686 verre opale coloré/chrome

€ 129



IP65

## SASSARI

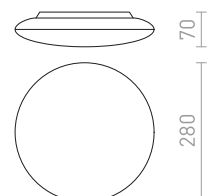
Plafonnier LED circulaire pour salle de bain.

### SASSARI PLAFONNIER

230 V LED 24 W 3000 K 1900 lm Ra 80 IP65

R13642 blanc/polycarbonate/plastique

€ 120





IP44



IP44

### SARA

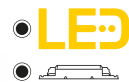
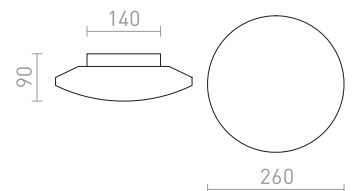
Plafonnier LED en verre opale sur une base chromée adapté aux endroits humides.

#### SARA LED 26 PLAFONNIER

230 V LED 12 W 3000 K 900 lm Ra 80 IP44

R13687 verre opale coloré/chrome

€ 129

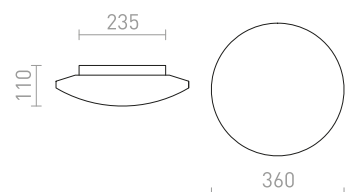


#### SARA LED 36 PLAFONNIER

230 V LED 24 W 3000 K 1700 lm Ra 80 IP44

R13688 verre opale coloré/chrome

€ 229





IP44

## ARANA

Plafonnier cylindrique en verre opale sur une base chromée adapté aux endroits humides.

### ARANA R 17 PLAFONNIER

230 V E27 15 W IP44

R13682 verre opale coloré/chrome

€ 120



G13014



160



170





IP44

### ARANA

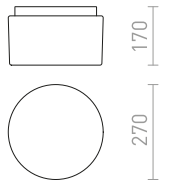
Plafonnier cylindrique en verre opale sur une base chromée adapté aux endroits humides.

#### ARANA R 27 PLAFONNIER

230 V E27 20 W IP44

R13683 verre opale coloré/chrome

€ 178



IP44

### VENICE


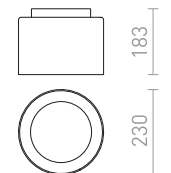
Plafonnier avec interne en verre opale et externe en verre transparent sur une base chromée pour ampoules LED E27. Adapté aux endroits humides.

#### VENICE 23 PLAFONNIER

230 V E27 20 W IP44

R13684 verre clair/verre opale coloré/chrome

€ 198



IP44

### VENICE

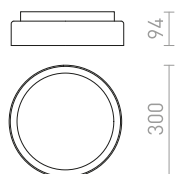
Plafonnier LED avec interne en verre opale et extérieur en verre transparent sur une base chromée. Adapté aux endroits humides.

#### VENICE LED 30 PLAFONNIER

230 V LED 12 W 3000 K 900 lm Ra 80 IP44

R13685 verre clair/verre opale coloré/chrome

€ 248







IP44

IP44

## BOLLY

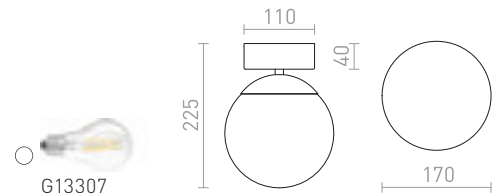
Plafonnier en verre opale sur une base chromée.  
Adapté aux endroits humides.

### BOLLY 17 PLAFONNIER

230 V E27 15 W IP44

R13693 verre opale coloré/chrome

€ 150

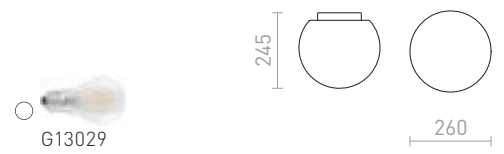


### BOLLY 26 PLAFONNIER

230 V E27 15 W IP44

R13694 verre opale coloré/chrome

€ 178



IP44

IP44

## MERINGUE

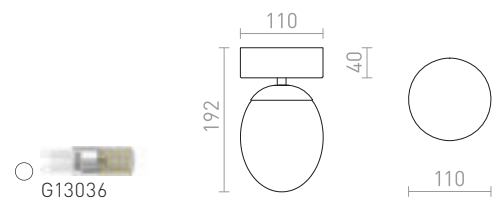
Plafonnier ovale en verre avec une base chromée  
adapté aux endroits humides.

### MERINGUE 11 PLAFONNIER

230 V LED G9 9 W IP44

R13689 verre opale coloré/chrome

€ 88 %

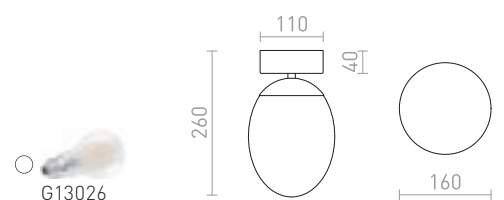


### MERINGUE 16 PLAFONNIER

230 V E27 15 W IP44

R13690 verre opale coloré/chrome

€ 120 %





IP44

### ESICA

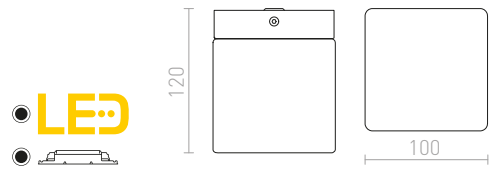
Plafonnier avec LED diodes et verre en opale. Adapté aux endroits humides.

#### ESICA SQ PLAFONNIER

230 V LED 6 W 3000 K 435 lm Ra 80 IP44

R12198 chrome

€ 78



IP44

### ESICA

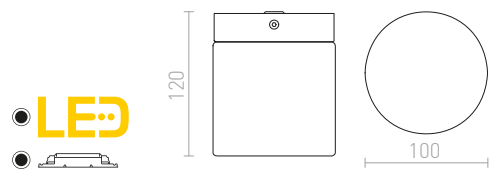
Plafonnier avec LED diodes et verre en opale. Adapté aux endroits humides.

#### ESICA CYL PLAFONNIER

230 V LED 6 W 3000 K 369 lm Ra 80 IP44

R12199 chrome

€ 78



IP44

### EIGHT

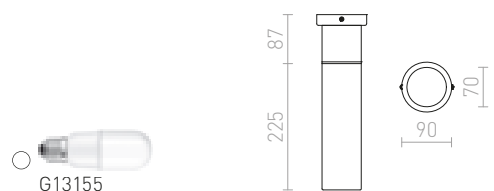
Plafonnier avec un abat-jour en verre opale. Adapté aux endroits humides.

#### EIGHT PLAFONNIER

230 V E27 28 W IP44

R10492 verre opale coloré/chrome

€ 98







IP65

## EILEEN

Plafonnier cylindrique pour salle de bain. Pour ampoules LED GU10.

### EILEEN PLAFONNIER

230 V GU10 35 W IP65

R13606 blanc

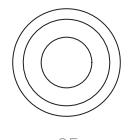
€ 58

R13607 noir

€ 58



117



85



IP65

### KIM

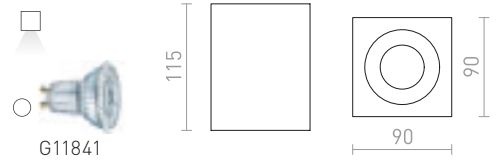
Plafonnier carré pour salle de bain. Pour ampoules LED GU10.

#### KIM PLAFONNIER

230 V GU10 35 W IP65

R13608 blanc

€ 58



IP54

### LOLA

Cylindre de plafond adapté aux endroits humides comme la salle de bain.

#### LOLA 88 PLAFONNIER

230 V GU10 15 W IP54

R13538 blanc

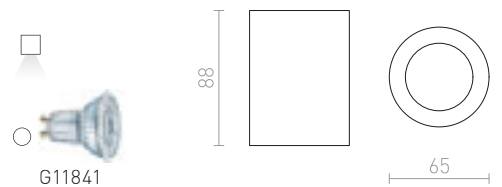
€ 48

R13539 chrome

€ 48

R13542 noir

€ 48



IP54

### SAMMY

Plafonnier d'extérieur pour LED ampoules GU10. Le couvercle est en verre clair.

#### SAMMY PLAFONNIER

230 V LED GU10 15 W IP54

R13450 blanc

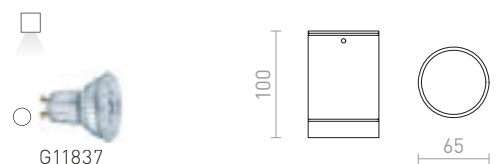
€ 58

R13451 gris

€ 48

R13452 gris anthracite

€ 58





IP54



IP54

## MERIDO

Plafonnier d'extérieur pour sources lumineuses GX553 à faible consommation d'énergie.

### MERIDO PLAFONNIER

230 V GX53 11 W IP54

R10428 blanc

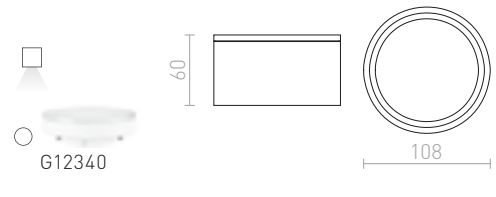
€ 58

R10429 gris argent

€ 58

R10430 gris anthracite

€ 58



## ORIN

Plafonnier d'extérieur LED cylindrique avec un abat-jour satiné.

### ORIN R PLAFONNIER

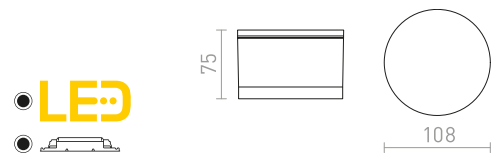
230 V LED 10 W 3000 K 650 lm Ra 80 IP54

R13626 blanc/acrylique satiné

€ 78

R13627 gris anthracite/acrylique satiné

€ 78







IP54



## ORIN

Plafonnier d'extérieur LED carré avec un abat-jour satiné.

### ORIN SQ PLAFONNIER

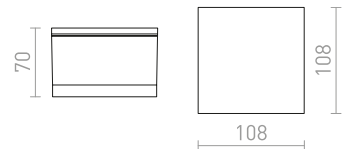
230 V LED 10 W 3000 K 800 lm Ra 80 IP54

**R13628** blanc/acrylique satiné

€ 78

**R13629** gris anthracite/acrylique satiné

€ 78



IP54

## DEZA

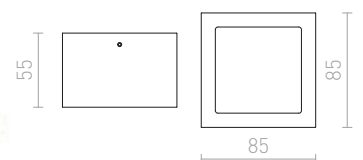
Plafonnier en aluminium massif avec un couvercle en verre satiné.

### DEZA CARRÉ

230 V G9 25 W IP54

**R10166** aluminium/verre satiné

€ 48





IP65

## BONO

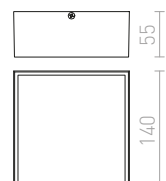

LED luminaire d'extérieur en aluminium moulé sous pression avec un diffuseur en opale. Le luminaire peut être installé comme plafonnier ou mural.

### BONO MONTAGE EN SURFACE

230 V LED 4 W 3000 K 297 lm Ra 80 IP65

R11967 gris anthracite

€ 150





IP54

### SPECTACLE

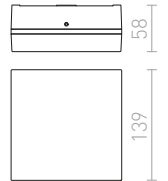
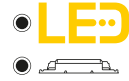
LED luminaire d'extérieur en aluminium moulé sous pression avec un diffuseur en opale. Le luminaire peut être installé comme plafonnier ou mural.

#### SPECTACLE MONTAGE EN SURFACE

230 V LED 5 W 3000 K 350 lm Ra 80 [IP54](#)

**R11968** gris argent

€ 78



IP44

### MERANO


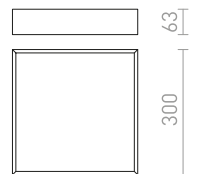
Plafonnier LED carré adapté aux endroits humides.

#### MERANO LED 30 PLAFONNIER

230 V LED 16 W 3000 K 1300 lm Ra 80 [IP44](#)

**R13697** chrome/acrylique mat

€ 178



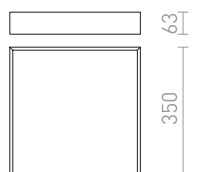
IP44

#### MERANO LED 35 PLAFONNIER

230 V LED 24 W 3000 K 1700 lm Ra 80 [IP44](#)

**R13698** chrome/acrylique mat

€ 215





## COLIN


Plafonnier en plâtre pour ampoule GU10. Le luminaire peut être repeint aux couleurs de l'intérieur.

**COLIN PLAFONNIER**

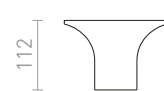
230 V LED GU10 5 W

**R13791** plâtre

€ 58



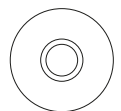
G13466



112



68



166



## GINA

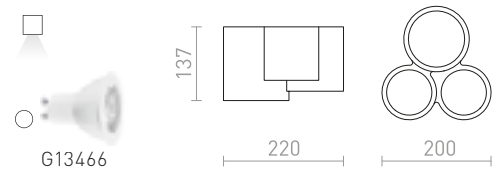
Plafonnier en plâtre pour des sources lumineuse LED GU10. Le luminaire peut être repeint avec une peinture intérieure.

### GINA III PLAFONNIER

230 V LED GU10 3x5 W

R13789 plâtre

€ 120



## GINA

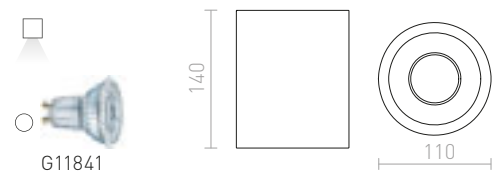
Plafonnier en plâtre avec raccord GU10. La surface du luminaire peut être peinte avec une peinture intérieure.

### GINA PLAFONNIER

230 V LED GU10 15 W

R11680 plâtre

€ 78

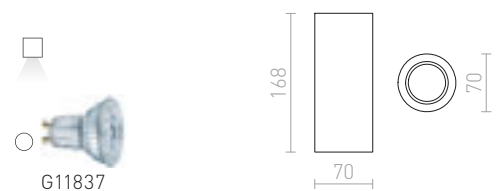


### GINA S 17 PLAFONNIER

230 V GU10 15 W

R12354 plâtre

€ 58







### JACK

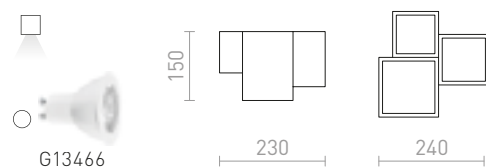
Plafonnier en plâtre pour des sources lumineuse LED GU10. Le luminaire peut être repeint avec des couleurs d'intérieur.

#### JACK III PLAFONNIER

230 V LED GU10 3x5 W

R13790 plâtre

€ 150



### JACK

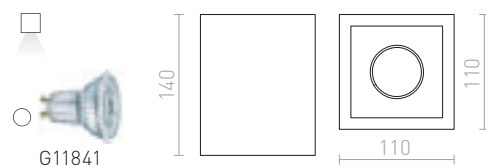
Plafonnier angulaire encastrable en plâtre aux ampoules avec raccord GU10. La surface du luminaire peut être peinte avec une peinture intérieure.

#### JACK SQ PLAFONNIER

230 V LED GU10 15 W

R11957 plâtre

€ 78

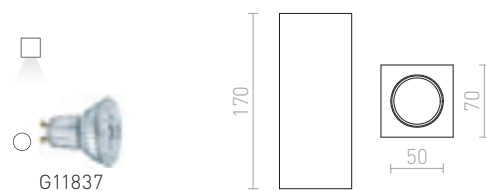


#### JACK SQ S 17 PLAFONNIER

230 V GU10 15 W

R12751 plâtre

€ 32 %





## VOLCA

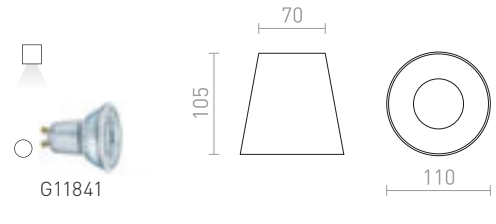
Plafonnier en béton pour sources lumineuses LED GU10.

### VOLCA PLAFONNIER

230 V LED GU10 5 W

R13795 béton/décor granit foncé

€ 48



## COLES

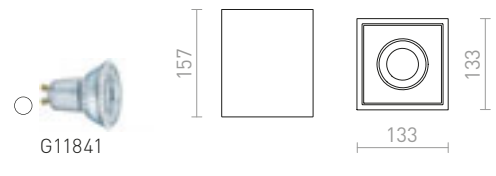
Plafonnier avec possibilité d'inclinaison de la source lumineuse. La surface peut être peinte avec une peinture intérieure.

### COLES SQ PLAFONNIER

230 V LED GU10 15 W

R13438 plâtre

€ 58



## COLES

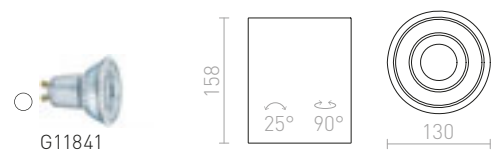
Plafonnier avec possibilité d'inclinaison de la source lumineuse. La surface peut être peinte avec une peinture intérieure.

### COLES PLAFONNIER INCLINABLE

230 V GU10 15 W

R10454 plâtre

€ 120









## SOLARIS

Applique en verre avec base laquée noire. Convient aux ampoules LED E14.

### SOLARIS MONTAGE EN SURFACE

230 V LED E14 7 W

**R13994** verre clair/noir

€ 78

NEW

**R13995** verre dépoli/noir

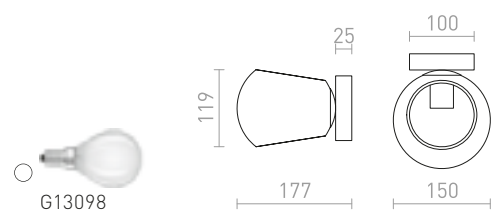
€ 78

NEW

**R13996** verre fumé/noir

€ 78

NEW





## TACO

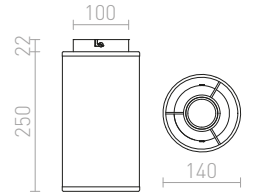
Plafonnier ovale en textile pour ampoule à économie d'énergie E27.

### TACO PLAFONNIER

230 V E27 15 W

R12471 noir/chrome

€ 48 %



## OTIS

Plafonnier circulaire double en textile pour ampoules E27. | Interne abat-jour de luminaire est blanc.

### OTIS 60 PLAFONNIER

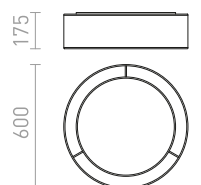
230 V E27 4x28 W

R13807 blanc/blanc

€ 420

R13808 noir transparent/blanc

€ 420





## MARA

LED plafonnier avec base en chrome et diffuseur convexe.

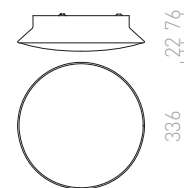
### MARA PLAFONNIER

230 V LED 24 W 3000 K 1760 lm Ra 80

R12894 acrylique dépoli/chrome

€ 88

%



IP44

## VENICE

Plafonnier avec interne en verre opale et externe en verre transparent sur une base chromée pour ampoules LED E27. Adapté aux endroits humides.

### VENICE 23 PLAFONNIER

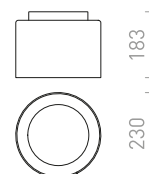
230 V E27 20 W IP44

R13684 verre clair/verre opale coloré/chrome

€ 198



G13307



IP44

## VENICE

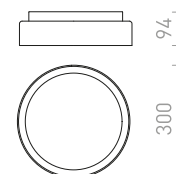
Plafonnier LED avec interne en verre opale et extérieur en verre transparent sur une base chromée. Adapté aux endroits humides.

### VENICE LED 30 PLAFONNIER

230 V LED 12 W 3000 K 900 lm Ra 80 IP44

R13685 verre clair/verre opale coloré/chrome

€ 248







## BOGARD

Plafonnier avec un réflecteur LED fixe et un réflecteur LED réglable.

### BOGARD TWIN PLAFONNIER

230 V LED 2x5 W  $\angle 40^\circ$  3000 K 700 lm Ra 80

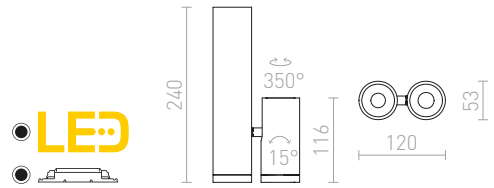
R12499 noir mat

€ 120

R12500 nickel mat

€ 88

%



## BOGARD

Plafonnier LED pour plafond avec possibilité d'inclinaison.

### BOGARD PLAFONNIER

230 V LED 5 W  $\angle 40^\circ$  3000 K 414 lm Ra 80

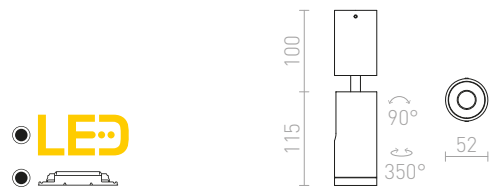
R12497 noir mat

€ 68

R12498 nickel mat

€ 78

➔



## BELENOS

Spot cylindrique simple avec douille GU10 sur une base circulaire. La douille à ressort permet d'utiliser des ampoules de différentes longueurs.

### BELENOS PLAFONNIER

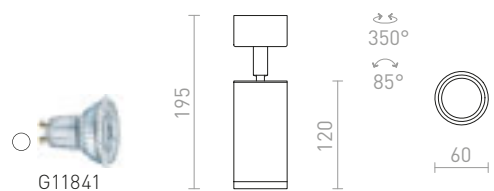
230 V LED GU10 9 W

R13363 blanc

€ 48

R13364 noir

€ 48





## CONDU

Plafonnier massif et ovale avec possibilité d'inclinaison. LED diode très puissante.

### CONDU PLAFONNIER

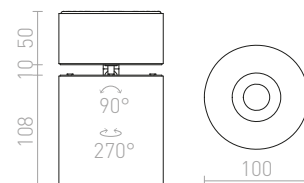
230 V LED 20 W  $\angle 24^\circ$  3000 K 1600 lm Ra 80


R12839 blanc

€ 120

R12840 noir

€ 120





## PIXIE

Plafonnier en aluminium pour sources lumineuses LED à économie d'énergie GX53.

### PIXIE PLAFONNIER

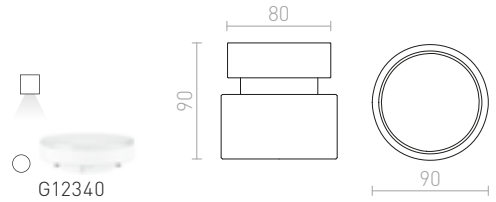
230 V LED GX53 7 W

R11770 blanc/chrome

€ 138

R11771 noir/chrome

€ 138



## DARIO

Cylindre plafonnier inclinable pour ampoule LED GU10 comprenant un anneau décoratif en métal en laiton brossé. L'anneau peut être acheté en noir ou en blanc pour la possibilité d'un changement de couleur.

### DARIO PLAFONNIER

230 V GU10 9 W

R13867 blanc/laiton brossé

€ 68

NEW

R13868 noir/laiton brossé

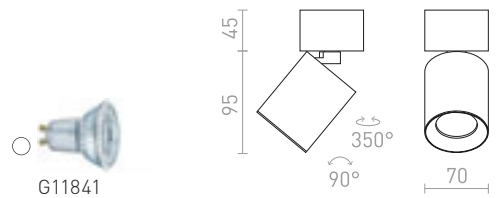
€ 68

NEW

R13869 laiton brossé

€ 78

NEW



## DARIO

Anneau décoratif en aluminium pour option de changement de couleur dans les luminaires Dario.

### DARIO CERCLE DÉCORATIF

R13876 blanc

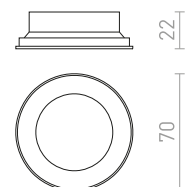
€ 8.50

NEW

R13877 noir

€ 8.50

NEW







## PIXIE

Luminaire inclinable sur la base. Le luminaire est conçu pour une source LED à économie d'énergie GX53.

### PIXIE INCLINABLE

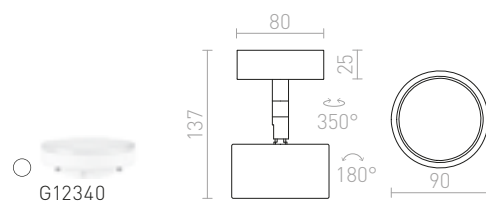
230 V LED GX53 7 W

R11772 blanc/chrome

€ 138

R11773 noir/chrome

€ 138



## SNAZZY

Plafonnier ovale adapté aux ampoules GU10 avec possibilité d'inclinaison.

### SNAZZY

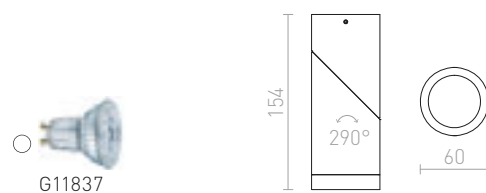
230 V GU10 35 W

R12670 blanc

€ 78

R13552 noir

€ 78





## KELLY LED

LED plafonnier dimmable sans possibilité d'inclinaison.  
Intensité réglable TRIAC.

### KELLY LED DIMM PLAFONNIER

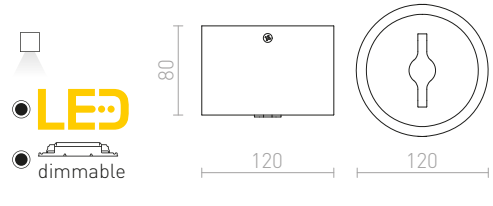
230 V LED 15 W  $\angle 45^\circ$  3000 K 750 lm Ra 85

R12633 blanc

€ 120

R12634 noir

€ 120



## RIGA

LED plafonnier en 4 variantes de couleur.

### RIGA 18 PLAFONNIER

230 V LED 4 W  $\angle 38^\circ$  3000 K 285 lm Ra 80

R12448 chrome

€ 68

R12449 cuivre

€ 68

R12450 blanc

€ 78

R12451 noir

€ 78



### RIGA 38 PLAFONNIER

230 V LED 6 W  $\angle 38^\circ$  3000 K 570 lm Ra 80

R12452 chrome

€ 68

R12453 cuivre

€ 68

R12454 blanc

€ 78

R12455 noir

€ 78





## CONNOR

Plafonnier cylindrique pour ampoule GU10 sans possibilité d'inclinaison.

### CONNOR PLAFONNIER

230 V LED GU10 10 W

**R13496** blanc/noir

€ 48

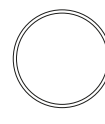

**R13501** noir/jaune or

€ 48



G11841

96



69



## CANTO

Plafonnier cylindrique idéal pour combinaison avec un anneau décoratif Canto.

**CANTO PLAFONNIER SANS ANNEAU DÉCORATIF**  
230 V LED GU10 8 W

**R13471** blanc

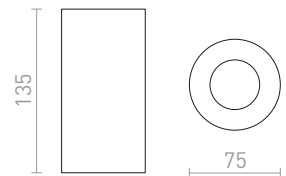
€ 48

**R13472** noir

€ 48



G11841



## CANTO

Anneau décoratif en 4 variantes de couleurs. Conçu pour le luminaire Canto.

**CANTO ANNEAU DÉCORATIF**

**R13473** blanc

€ 6

**R13474** jaune or

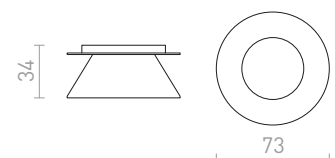
€ 6

**R13475** feuille de cuivre

€ 6

**R13476** noir

€ 6





## TUBA

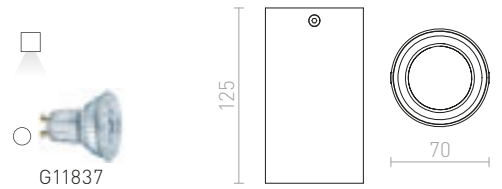
Applique murale ovale fixe pour ampoule GU10.

### TUBA PLAFONNIER

230 V GU10 35 W

R12745 blanc mat/jaune or

€ 48



## VADE

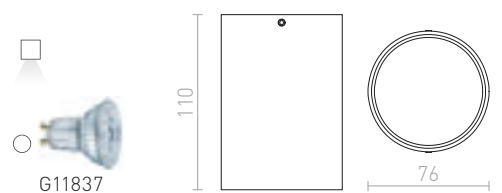
Plafonnier sans possibilité d'inclinaison pour ampoules GU10.

### VADE R

230 V GU10 35 W

R12669 blanc/noir

€ 48





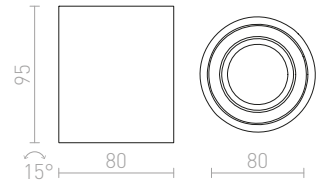
## MAYO

Plafonnier ovale avec LED diode orientable à performance 9W. Driver inclus.

**MAYO R DIRECTIONNEL PLAFONNIER**  
230 V LED 9 W  $\angle 36^\circ$  2700 K 400 lm Ra 80

R10374 aluminium brossé

€ 78 %



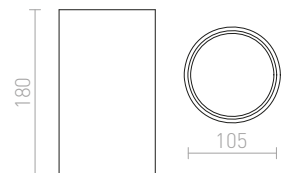
## MEA

Plafonnier pour source lumineuse à économie d'énergie avec une cache en verre satiné.

**MEA PLAFONNIER CYLINDRIQUE**  
230 V E27 18 W

R10212 aluminium brossé

€ 58 %



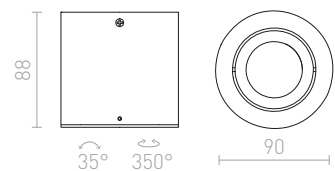
## MOCCA

Luminaire cylindrique inclinable en aluminium poli.

**MOCCA PLAFONNIER**  
230 V GU10 50 W

R10124 aluminium

€ 78 →





## MOMA

Plafonnier cylindrique pour ampoules GU10 sans possibilité d'inclinaison.

### MOMA INCLINABLE

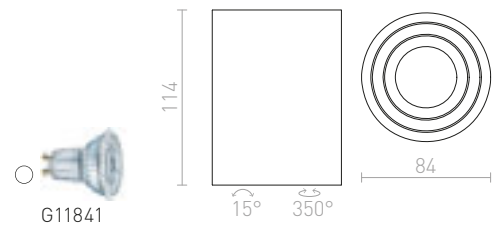
230 V GU10 35 W

R12044 blanc

€ 58

R12517 noir

€ 58



## MOMA

Plafonnier cylindrique pour ampoules halogènes sans possibilité d'inclinaison. La hauteur maximale de la source lumineuse est 56 mm.

### MOMA PLAFONNIER

230 V GU10 35 W

R12043 blanc

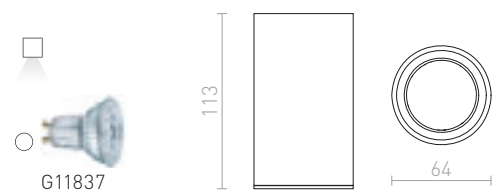
€ 35

R12047 nickel mat

€ 26

R12516 noir

€ 35





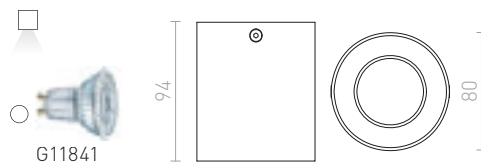
## MANTOVA

Plafonnier aux ampoules à réflecteur avec raccord GU10 sans possibilité d'inclinaison.

### MANTOVA I PLAFONNIER

230 V GU10 35 W

<b>R12729</b> blanc mat	€ 38
<b>R12730</b> aluminium brossé	€ 38
<b>R12731</b> noir mat	€ 38



### MANTOVA II PLAFONNIER

230 V GU10 2x35 W

<b>R12732</b> blanc mat	€ 68
<b>R12733</b> aluminium brossé	€ 48
<b>R12734</b> noir mat	€ 68



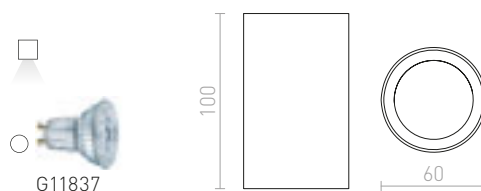
## GAYA

Plafonnier ovale sans possibilité d'inclinaison pour ampoules à réflecteur GU10.

### GAYA

230 V GU10 35 W

<b>R12667</b> blanc	€ 35
<b>R12668</b> noir	€ 35







## MILANO

Plafonnier orientable pour ampoules à réflecteur avec raccord GU10.

### MILANO I PLAFONNIER

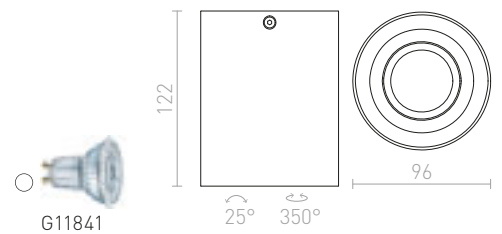
230 V GU10 35 W

**R12681** noir mat/aluminium brossé

€ 48

**R12682** aluminium brossé

€ 48

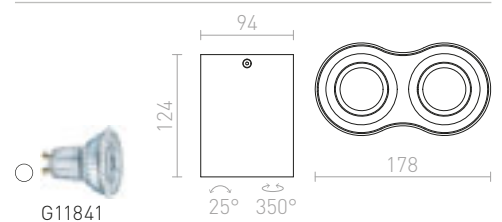


### MILANO II PLAFONNIER

230 V GU10 2x35 W

**R12684** aluminium brossé

€ 68







## AGATE

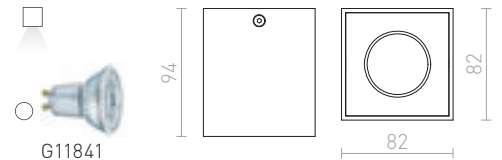
Plafonnier angulaire aux ampoules à réflecteur avec raccord GU10 sans possibilité d'inclinaison.

### AGATE I PLAFONNIER

230 V GU10 35 W

R12735 blanc mat

€ 35



### AGATE II PLAFONNIER

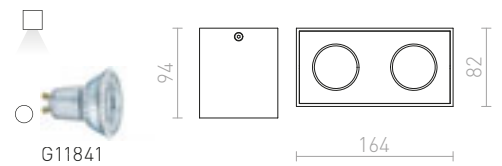
230 V GU10 2x35 W

R12737 blanc mat

€ 58

R12738 aluminium brossé

€ 35



## ENKI

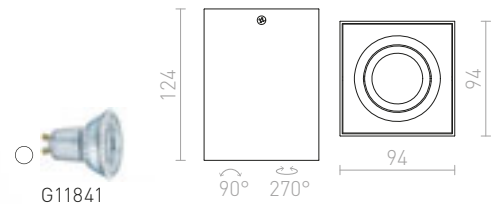
Plafonnier angulaire avec possibilité d'inclinaison, pour ampoules à réflecteur avec raccord GU10.

### ENKI EDG I

230 V GU10 35 W

R12672 blanc

€ 58

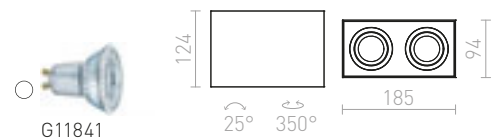


### ENKI EDG II

230 V GU10 2x35 W

R12673 blanc

€ 98





## BERIT

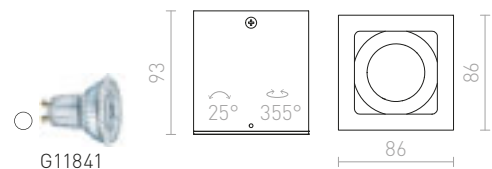
Plafonnier rectangulaire en aluminium pour sources lumineuses GU10 orientables sur deux axes.

### BERIT I

230 V GU10 50 W

R10119 aluminium

€ 58 %



### BERIT II

230 V GU10 2x50 W

R10120 aluminium

€ 68 %





## JAMES

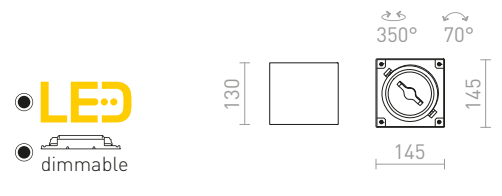
Plafonnier encastrable avec LED diodes. Luminaire est orientable sur deux axes. Intensité réglable TRIAC.

### JAMES I DIMM PLAFONNIER

230 V LED 15 W  $\angle 24^\circ$  3000 K 800 lm Ra 80

R13361 blanc mat

€ 88 %

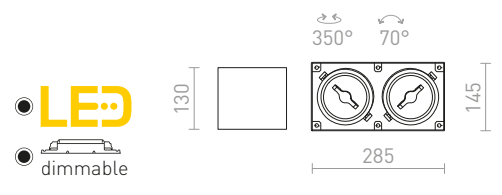


### JAMES II DIMM PLAFONNIER

230 V LED 2x15 W  $\angle 24^\circ$  3000 K 1600 lm Ra 80

R13362 blanc mat

€ 158 %



## MAYO

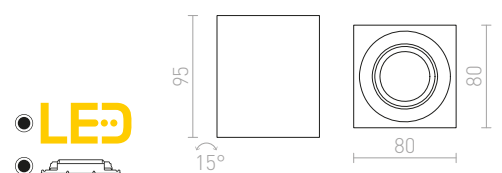
Plafonnier cubique avec COB LED diode 9W. Driver inclus.

### MAYO SQ DIRECTIONNEL PLAFONNIER

230 V/700 mA LED 9 W  $\angle 36^\circ$  2700 K 400 lm Ra 80

R10326 blanc

€ 120 %







## MARVEL

Luminaire carré en aluminium pour ampoules dichroïdes, deux sources lumineuses indépendantes sur une base.

### MARVEL II INCLINABLE

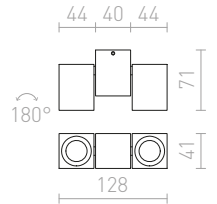
230 V GU10 2x50 W

R10171 aluminium

€ 48 %



G11841



## MARVEL

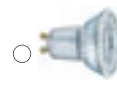
Plafonnier rectangulaire en aluminium pour ampoules dichroïdes GU10. Sans possibilité de rotation.

### MARVEL PLAFONNIER

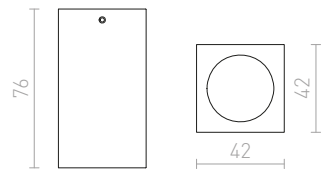
230 V GU10 50 W

R10122 aluminium

€ 14.50 %



G11841

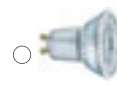


## MARVEL II

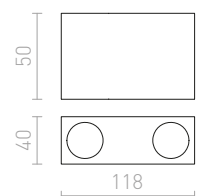
230 V GU10 2x50 W

R10123 aluminium

€ 15.50 %



G11841





## MEZZO

Plafonnier LED avec un cadre en aluminium laqué. Expédié avec un diffuseur en polycarbonate laiteux. Il est possible d'utiliser ce luminaire comme une suspension à l'aide du kit de suspension (R13330, R13331). Intensité réglable TRIAC.

### MEZZO 40 DIMM PLAFONNIER

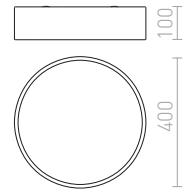
230 V LED 30 W 3000 K 1800 lm Ra 80

R13328 blanc

€ 258

R13329 noir

€ 258



### MEZZO 60 DIMM PLAFONNIER

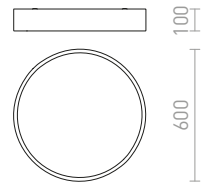

230 V LED 60 W 3000 K 3700 lm Ra 80

R13332 blanc

€ 480

R13333 noir

€ 480

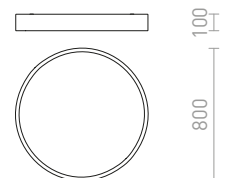



### MEZZO 80 DIMM PLAFONNIER

230 V LED 100 W 3000 K 6400 lm Ra 80

R13334 blanc

€ 850











## LARISA

Plafonnier LED avec un cadre minimaliste.

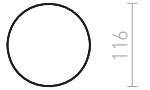
### LARISA R 12 PLAFONNIER

230 V LED 10 W 3000 K 800 lm Ra 80

R12842 blanc	€ 58
R12843 or nacré	€ 58
R13479 noir	€ 58



LED



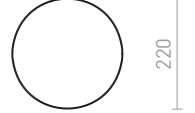
### LARISA R 22 PLAFONNIER

230 V LED 20 W 3000 K 1600 lm Ra 80

R13481 blanc	€ 98
R13482 or nacré	€ 98
R13483 noir	€ 98



LED




### LARISA R 30 PLAFONNIER

230 V LED 30 W 3000 K 2400 lm Ra 80

R12844 blanc	€ 138
R12845 or nacré	€ 150
R13480 noir	€ 138



LED




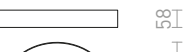
### LARISA R 40 PLAFONNIER

230 V LED 50 W 3000 K 4000 lm Ra 80

R13484 blanc	€ 215
R13485 or nacré	€ 215
R13486 noir	€ 215



LED





## LARISA

Plafonnier LED avec un cadre minimaliste. Intensité réglable TRIAC.

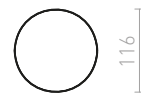

### LARISA R 12 DIMM PLAFONNIER

230 V LED 10 W 3000 K 800 lm Ra 80

**R13157** blanc € 88

**R13164** or nacré € 88

**R13551** noir € 88



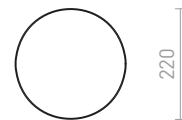

### LARISA R 22 DIMM PLAFONNIER

230 V LED 20 W 3000 K 1600 lm Ra 80

**R13743** or nacré € 138

**R13843** noir € 129

**R13844** blanc € 129



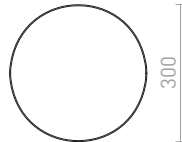

### LARISA R 30 DIMM PLAFONNIER

230 V LED 30 W 3000 K 2400 lm Ra 80

**R13177** blanc € 178

**R13178** or nacré € 178

**R13570** noir € 178









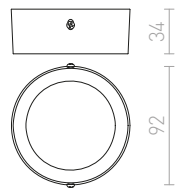
## HUE

Plafonnier très mince avec LED diodes très puissantes. Les cadres sont en chrome, chrome noir, nickel mat, laqué blanc ou imitation bois.

### HUE R 9 PLAFONNIER

230 V LED 6 W 3000 K 540 lm Ra 80

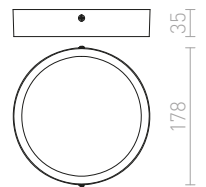
<b>R12790</b> blanc	<b>€ 26</b> ➔
<b>R12791</b> chrome noir	<b>€ 19.50</b> %
<b>R12792</b> chrome	<b>€ 24</b> %
<b>R12794</b> imitation hêtre	<b>€ 28</b> ➔



### HUE R 17 PLAFONNIER

230 V LED 18 W 3000 K 1620 lm Ra 80

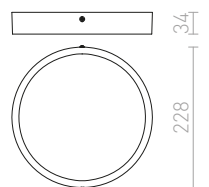
<b>R12795</b> blanc	<b>€ 58</b> ➔
<b>R12798</b> nickel mat	<b>€ 48</b> %
<b>R12799</b> imitation hêtre	<b>€ 48</b> %
<b>R13404</b> décor noyer foncé	<b>€ 48</b> %



### HUE R 22 PLAFONNIER

230 V LED 24 W 3000 K 2160 lm Ra 80

<b>R12800</b> blanc	<b>€ 68</b> ➔
<b>R12804</b> imitation hêtre	<b>€ 68</b> %
<b>R13405</b> décor noyer foncé	<b>€ 68</b> %





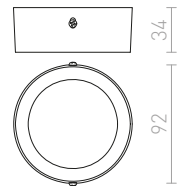
## HUE

Plafonnier très fin avec LED diodes très puissantes.  
Le cadre en chrome, chrome noir, nickel mat, imitation bois ou laqué blanc. Intensité réglable TRIAC.

### HUE R 9 DIMM PLAFONNIER

230 V LED 6 W 3000 K 540 lm Ra 80

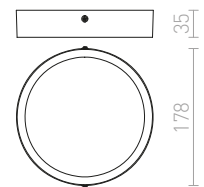
<b>R13137</b> blanc	€ 58
<b>R13138</b> chrome noir	€ 58
<b>R13139</b> chrome	€ 58
<b>R13141</b> imitation hêtre	€ 58



### HUE R 17 DIMM PLAFONNIER

230 V LED 18 W 3000 K 1620 lm Ra 80

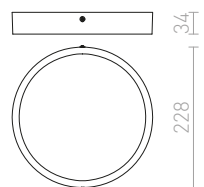
<b>R13073</b> blanc	€ 120
<b>R13076</b> nickel mat	€ 120
<b>R13077</b> imitation hêtre	€ 120
<b>R13444</b> décor noyer foncé	€ 120



### HUE R 22 DIMM PLAFONNIER

230 V LED 24 W 3000 K 2160 lm Ra 80

<b>R13078</b> blanc	€ 129
<b>R13082</b> imitation hêtre	€ 138
<b>R13445</b> décor noyer foncé	€ 129











## MENSA

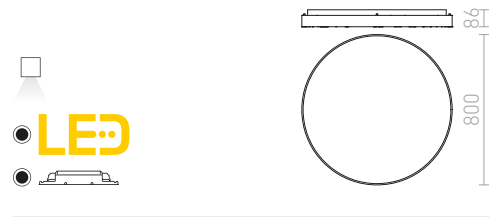
Plafonnier avec LED diodes et un cadre en aluminium brossé. Diffuseur en polycarbonate laiteux blanc inclus.

### MENSA R 80 PLAFONNIER

230 V LED 80 W 3000 K 6800 lm Ra 80

R12119 aluminium brossé

€ 560 %



## ALLEGRO

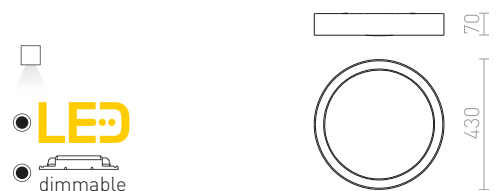
LED plafonnier avec un cadre en aluminium. Expédié avec un diffuseur en polycarbonate laiteux. Intensité réglable TRIAC.



### ALLEGRO II 43 DIMM PLAFONNIER

230 V LED 30 W 3000 K 1950 lm Ra 80

R13730 blanc

€ 360





## LARISA

Plafonnier LED avec un cadre minimaliste.

### LARISA SQ 17 PLAFONNIER

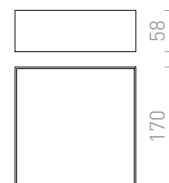
230 V LED 15 W 3000 K 1200 lm Ra 80

R12848 blanc

€ 78

R12849 noir

€ 78



### LARISA SQ 22 PLAFONNIER

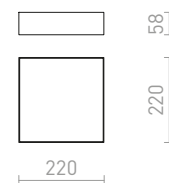
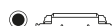
230 V LED 20 W 3000 K 1600 lm Ra 80

R13487 blanc

€ 88

R13488 noir

€ 88



### LARISA SQ 30 PLAFONNIER

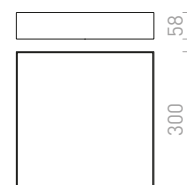
230 V LED 30 W 3000 K 2400 lm Ra 80

R12850 blanc

€ 138

R12851 noir

€ 138



### LARISA SQ 40 PLAFONNIER

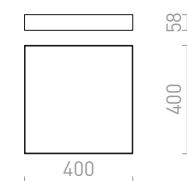
230 V LED 50 W 3000 K 4000 lm Ra 80

R13489 blanc

€ 188

R13490 noir

€ 188









## LARISA

Plafonnier LED avec un cadre minimaliste. Intensité réglable TRIAC.

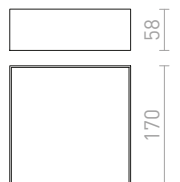
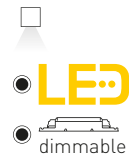
**LARISA SQ 17 DIMM PLAFONNIER**  
230 V LED 15 W 3000 K 1200 lm Ra 80

**R13158** blanc

€ 98

**R13938** noir

€ 98



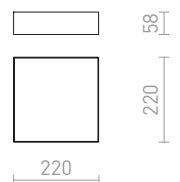

**LARISA SQ 22 DIMM PLAFONNIER**  
230 V LED 20 W 3000 K 1600 lm Ra 80

**R13851** blanc

€ 120

**R13939** noir

€ 120



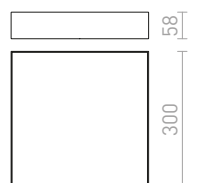

**LARISA SQ 30 DIMM PLAFONNIER**  
230 V LED 30 W 3000 K 2400 lm Ra 80



**R13267** blanc

€ 178

**R13268** noir

€ 178





## MENSA

Plafonnier avec LED diodes et un cadre en aluminium brossé ou laqué. Diffuseur en polycarbonate laiteux inclus.

### MENSA SQ 40 PLAFONNIER

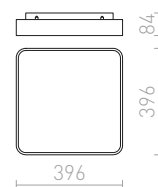

230 V LED 38 W 3000 K 2470 lm Ra 80

R10582 blanc

€ 198 %

R11290 aluminium brossé

€ 220 %



### MENSA SQ 48 PLAFONNIER

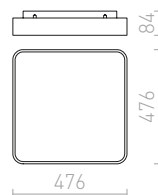

230 V LED 56 W 3000 K 3640 lm Ra 80

R11299 aluminium brossé

€ 178 %

R12120 blanc

€ 268 →

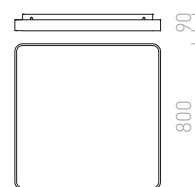



### MENSA SQ 80 PLAFONNIER

230 V LED 138 W 3000 K 8700 lm Ra 80

R12121 aluminium brossé

€ 580 %









## STRUCTURAL


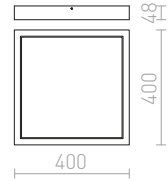
Plafonnier avec LED diodes et cadre en aluminium laqué. Driver inclus.

### STRUCTURAL LED 40x40 MONTAGE EN SURFACE

230 V LED 40 W 3000 K 2918 lm Ra 80

R12063 blanc

€ 215



## STRUCTURAL

Plafonnier LED en profilé d'aluminium, design élégant en aluminium naturel ou laqué blanc avec un diffuseur en PMMA opale avec éclairage dirigé vers le bas.

### STRUCTURAL LED 20x20 MONTAGE EN SURFACE

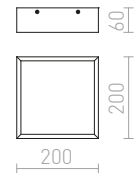
230 V LED 12 W 3000 K 900 lm Ra 80

R13707 blanc

€ 150 →

R13708 aluminium brossé

€ 150 →



### STRUCTURAL LED 55x55 MONTAGE EN SURFACE

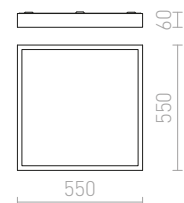
230 V LED 48 W 3000 K 3600 lm Ra 80

R13711 blanc

€ 229 %

R13712 aluminium brossé

€ 229 %











## HUE

Plafonnier très mince avec LED diodes très puissantes. Les cadres sont en chrome, chrome noir, nickel mat, laqué blanc ou imitation bois.

### HUE SQ 9 PLAFONNIER

230 V LED 6 W 3000 K 540 lm Ra 80

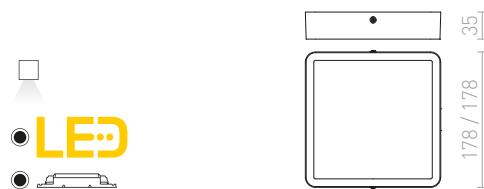
<b>R12805</b> blanc	€ 24	➔
<b>R12806</b> chrome noir	€ 18	%
<b>R12807</b> chrome	€ 17	%
<b>R12808</b> nickel mat	€ 15	%



### HUE SQ 17 PLAFONNIER

230 V LED 18 W 3000 K 1620 lm Ra 80

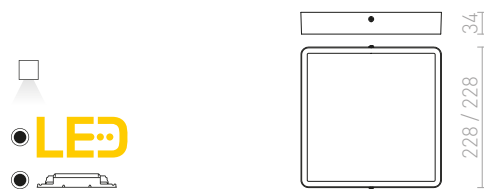
<b>R12810</b> blanc	€ 58	➔
<b>R12811</b> chrome noir	€ 32	%
<b>R12812</b> chrome	€ 35	%
<b>R12813</b> nickel mat	€ 32	%
<b>R12814</b> imitation hêtre	€ 58	➔



### HUE SQ 22 PLAFONNIER

230 V LED 24 W 3000 K 2160 lm Ra 80

<b>R12815</b> blanc	€ 78	➔
<b>R12816</b> chrome noir	€ 48	%
<b>R12817</b> chrome	€ 48	%
<b>R12818</b> nickel mat	€ 35	%






## HUE

Luminaire encastrable carré, très fin avec les coins arrondis et LED diodes très puissantes. Le cadre est en chrome, chrome noir, nickel mat, imitation du bois ou laqué blanc. Intensité réglable TRIAC.

### HUE SQ 9 DIMM PLAFONNIER

230 V LED 6 W 3000 K 540 lm Ra 80

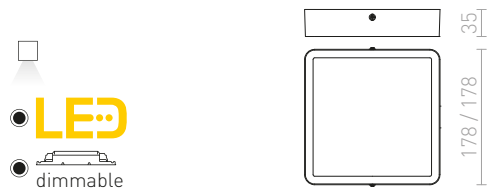
<b>R13142</b> blanc	€ 58	➔
<b>R13143</b> chrome noir	€ 58	➔
<b>R13144</b> chrome	€ 58	➔
<b>R13145</b> nickel mat	€ 58	➔



### HUE SQ 17 DIMM PLAFONNIER

230 V LED 18 W 3000 K 1620 lm Ra 80


<b>R13083</b> blanc	€ 120	➔
<b>R13084</b> chrome noir	€ 120	➔
<b>R13085</b> chrome	€ 120	➔
<b>R13086</b> nickel mat	€ 120	➔
<b>R13087</b> imitation hêtre	€ 120	➔



### HUE SQ 22 DIMM PLAFONNIER

230 V LED 24 W 3000 K 2160 lm Ra 80

<b>R13088</b> blanc	€ 138	➔
<b>R13089</b> chrome noir	€ 129	➔
<b>R13090</b> chrome	€ 129	➔
<b>R13091</b> nickel mat	€ 129	➔







## SOCORRO

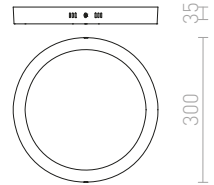
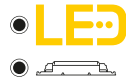
Luminaire plat pour montage en surface avec LED intégrée.

### SOCORRO R 300 MONTAGE EN SURFACE

230 V LED 24 W 3000 K 1920 lm Ra 80

R12973 blanc

€ 58



## SLENDER

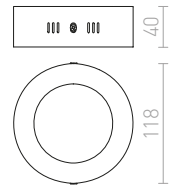
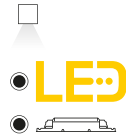
Plafonnier plat avec LED diodes.

### SLENDER R 12 MONTAGE EN SURFACE

230 V LED 6 W 3000 K 540 lm Ra 80

R11281 nickel mat

€ 17

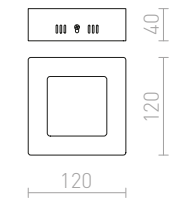



### SLENDER SQ 12 MONTAGE EN SURFACE

230 V LED 6 W 3000 K 540 lm Ra 80

R11284 nickel mat

€ 17

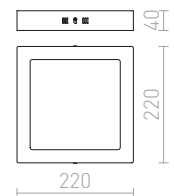



### SLENDER SQ 22 MONTAGE EN SURFACE

230 V LED 18 W 3000 K 1620 lm Ra 80

R11285 nickel mat

€ 32











## MELISA

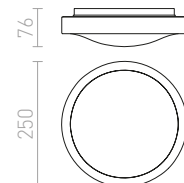
Luminaire encastré avec LED diodes et un abat-jour en acrylique dépoli. Cadre en aluminium brossé.

### MELISA 25 PLAFONNIER

230 V LED 12 W 3000 K 840 lm Ra 80

R11296 aluminium

€ 58

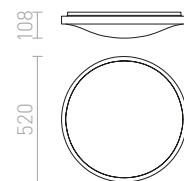


### MELISA 52 PLAFONNIER

230 V LED 40 W 3000 K 2200 lm Ra 80

R11297 aluminium

€ 120



## SEMPRE

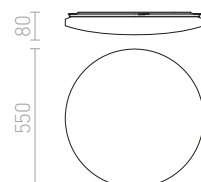
LED plafonnier avec couvercle en acrylique laiteux blanc.

### SEMPRE R 55 PLAFONNIER

230 V LED 56 W 3000 K 3920 lm Ra 80

R12434 acrylique dépoli

€ 178

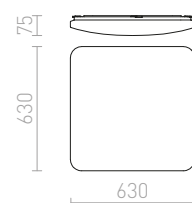


### SEMPRE SQ 63 PLAFONNIER

230 V LED 76 W 3000 K 5320 lm Ra 80

R12439 acrylique dépoli

€ 215







## SEMPRE

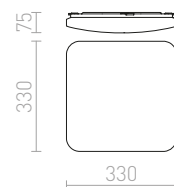
LED plafonnier avec couvercle en acrylique laiteux blanc et détecteur de mouvement encastrable.

### SEMPRE SQ 33 DÉTECTEUR PLAFONNIER

230 V LED 24 W 3000 K 1680 lm Ra 80

R12440 acrylique dépoli

€ 120

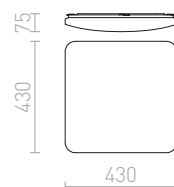


### SEMPRE SQ 43 DÉTECTEUR PLAFONNIER

230 V LED 36 W 3000 K 2520 lm Ra 80

R12441 acrylique dépoli

€ 150

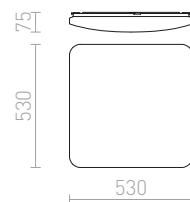


### SEMPRE SQ 53 DÉTECTEUR PLAFONNIER

230 V LED 56 W 3000 K 3920 lm Ra 80

R12442 acrylique dépoli

€ 188

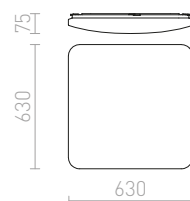


### SEMPRE SQ 63 DÉTECTEUR PLAFONNIER

230 V LED 76 W 3000 K 5320 lm Ra 80

R12443 acrylique dépoli

€ 129





## STRUCTURAL

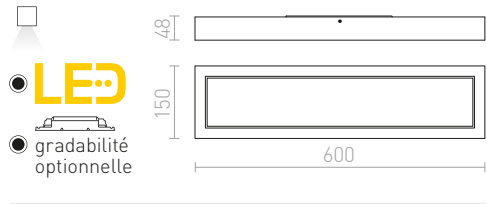
Plafonnier avec LED diodes et cadre en aluminium laqué. Driver inclus.

### STRUCTURAL LED 60x15 MONTAGE EN SURFACE

230 V LED 22 W 3000 K 1370 lm Ra 80

R12064 blanc

€ 120 %



IP65



## TRIDENT PRO

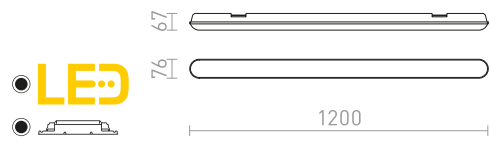
Luminaire LED industriel linéaire pour montage au plafond ou suspension à l'aide du kit G13672. Haute performance et protection IP65. Le kit de suspension et le câble d'alimentation ne sont pas inclus. Possibilité de connexion entre luminaires en série.

### TRIDENT PRO 120 TUBE

230 V LED 40 W 4000 K 5200 lm Ra 80 IP65

G13670 gris/acrylique mat

€ 58

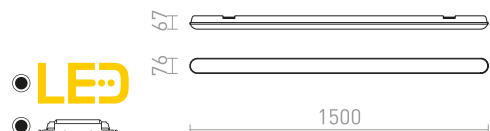


### TRIDENT PRO 150 TUBE

230 V LED 60 W 4000 K 7800 lm Ra 80 IP65

G13671 gris/acrylique mat

€ 88









## APPLIQUES MURALES

SALLE DE BAIN	184-209
DÉCORATIVES	210-219
COMBINABLES	220-223
À BRAS	224-227
PLÂTRE	228-237
INDIRECTES	238-239
UP - DOWN	240-255
POUR TABLEAU	256-259
CUISINE	260-261
POSITIONNELLES	262-265

# MURALES SALLE DE BAIN



**SWAY**  
184-185



**PANON SHORT**  
184-185



**PANON LONG**  
184-185

184-209



**IMPERISO 60**  
184-185



**MONET 84**  
186-187



**LUISA 60**  
186-187




**CASSAMBA 60**  
186-187



**PALEA 300**  
188-189



**PALEA 500**  
188-189



**PARAGNA**  
188-189



**MAREA 60**  
188-189



**YOLO SQ**  
190-191



**PARIS**  
190-191



**SAVOY 24**  
190-191



**BALEA 500**  
190-191



**LEVIA 60**  
192-193



**LEVIA 90**  
192-193



**LEVIA 120**  
192-193



**AMENITY 60**  
194-195



**AMENITY 90**  
194-195



**AMENITY 120**  
194-195



**PERISA 60**  
194-195



**PERISA 90**  
194-195



**IMPERIA 90**  
196-197



**IMPERIA 120**  
196-197



**ADAGIO 60**  
196-197



**MARINA LED 60**  
198-199



**MARINA LED 90**  
198-199



**MARINA LED 120**  
198-199



**CRESCENDO 90**  
200-201



**MIRANDA 60**  
200-201



**MIRANDA 120**  
200-201



**TAMPA 60**  
202-203



**TAMPA**  
202-203



**FLORIO 49**  
202-203



**CORAZON 60**  
204-205



**CORAZON 90**  
204-205



**FAO 90**  
204-205



**LINN I**  
206-207



**LINN III**  
206-207



**BOLLY III**  
206-207



**VALTO I**  
206-207



**VALTO III**  
206-207



**DUBLIN I**  
208-209



**DUBLIN II**  
208-209



**DUBLIN III**  
208-209



**DUBLIN IV**  
208-209

## MURALES DÉCORATIVES

210-219



**CALLUM RR4 250**  
210-211



**CALLUM RL2 250**  
210-211



**CALLUM RD2 250**  
210-211



**GLANS RR2 150**  
212-213



**GLANS RB2 165**  
212-213



**RON W 15/25**  
214-215



**LOPE W 25/14**  
214-215



**SELENA**  
216-217



**SOLARIS**  
216-217



**JERSEY**  
218-219



**SHARP**  
218-219



**HUDSON**  
218-219

## MURALES COMBINABLES

220-223



**VERSA**  
220-221



**VERSINA**  
220-221



**PERTH**  
220-221



**TIARA**  
222-223



**PLAZA**  
222-223



**TAINA**  
222-223

## MURALES À BRAS

224-227



**MADISON W**  
224-225



**ASHLEY**  
224-225



**MONTANA**  
226-227



**ANTE**  
226-227

## MURALES PLÂTRE

228-237



**GINA S**  
228-229



**CHIC**  
228-229



**BODIE**  
228-229



**BENITA**  
228-229



**GRANITA II**  
228-229



**GAN**  
230-231



**VERITA**  
230-231



**COWLEY**  
230-231



**CRESCENT**  
232-233



**CRESCENT L**  
232-233



**SID**  
232-233



**JACK SQ**  
234-235



**JACK RC S**  
234-235



**HAY**  
234-235



**KUBIS**  
234-235



**ROLO 36**  
236-237



**ROLO 45**  
236-237



**WIM**  
236-237

## MURALES INDIRECTES

238-239



**FOND**  
238-239



**BRUXEL 12**  
238-239



**VIENNA**  
238-239



**ATHI**  
238-239



**ATLANTA 13**  
238-239

## MURALES UP - DOWN

240-255



**TITO R**  
240-241



**TITO SQ**  
240-241



**CARRE**  
240-241



**DAFFY**  
242-243



**BIARITZ**  
242-243



**TUBA W**  
242-243



**MIDZACK**  
242-243



**MOIRE I**  
244-245



**MOIRE II**  
244-245



**MICO I**  
244-245



**MICO II**  
244-245



**MARIO**  
246-247



**REEM**  
246-247



**ROZA**  
246-247



**TAPA**  
246-247



**NAXOS**  
246-247



**TRIP SQ**  
248-249



**ESSEX**  
248-249



**ONYX**  
248-249



**DIDO**  
248-249



**KORSO II**  
248-249



**PEKKO**  
248-249



**AGATE II**  
250-251



**DESMOND II**  
250-251



**NICK II**  
250-251



**UKKO**  
250-251



**CHLOE**  
252-253



**LEA**  
252-253



**TORINO**  
252-253



**NEMAN**  
252-253



**TWIST**  
254-255



**PRIO LED 62**  
254-255

## MURALES POUR TABLEAU



**SWAY**  
256-257



**SWING**  
256-257



**PANON LONG**  
256-257



**LUISA 60**  
258-259



**IMPERISO 60**  
258-259



**MAREA 60**  
258-259

## MURALES CUISINE

260-261



**FLORIO 49**  
260-261



**CORAZON 60**  
260-261



**CORAZON 90**  
260-261

## MURALES POSITIONNELLES

262-265



**AQILA R**  
262-263



**AQILA RC**  
262-263



**AMBER**  
262-263



**TICO I**  
262-263



**AQILA SQ**  
262-263



**BOBO R**  
264-265



**BOBO RC**  
264-265



**BOBO SQ**  
264-265



IP44



IP44

## PANON

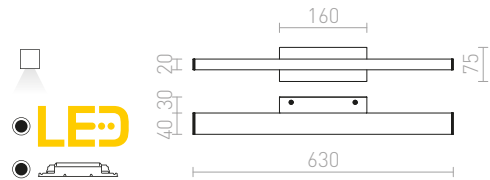
LED applique linéaire adaptée aux endroits humides.

### PANON SHORT MURALE

230 V LED 18 W 3000 K 1700 lm Ra 80 IP44

R12949 chrome

€ 138

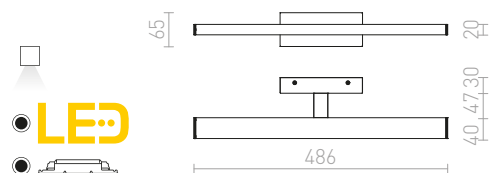


### PANON LONG MURALE

230 V LED 12 W 3000 K 900 lm Ra 80 IP44

R12950 chrome

€ 120







IP44

**SWAY**

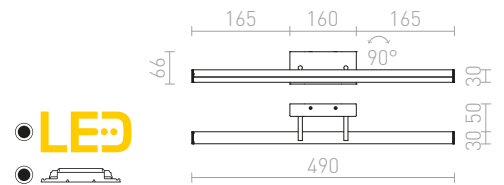
LED applique linéaire inclinable. Idéal au-dessus d'un miroir ou d'un tableau.

**SWAY SALLE DE BAIN**

230 V LED 12 W 3000 K 1060 lm Ra 80 IP44

R12951 chrome

€ 120



IP44

**IMPERISO**

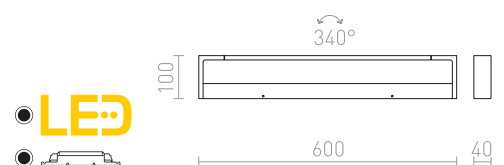
Luminaire linéaire LED idéal pour placement au-dessus du miroir. La partie antérieure du luminaire est tournante sur l'axe horizontal. Adapté pour l'utilisation aux endroits humides.

**IMPERISO 60**

230 V LED 18 W 3000 K 1769 lm Ra 80 IP44

R13555 blanc

€ 248





IP44



## MONET

Luminaire LED linéaire pour placement au-dessus du miroir. Adapté aux endroits humides.

### MONET 84 MURALE

230 V LED 29 W 3000 K 1892 lm Ra 80 IP44

R13337 acrylique dépoli/chrome


€ 278 →



LED



250



87

835



IP54

**LUISA**

Luminaire linéaire LED avec éclairage dirigé vers le bas, idéal pour placement au-dessus du miroir. Adapté pour l'utilisation aux endroits humides.

**LUISA 60 MURALE**

230 V LED 12 W 3000 K 1138 lm Ra 80 IP54

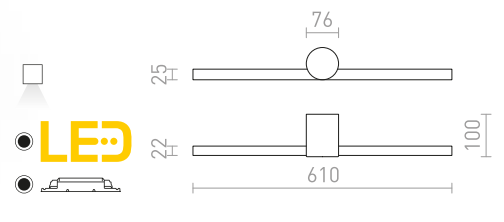
R13735 blanc

€ 150

R13853 noir

€ 150

NEW



IP44

**CASSAMBA**

Tube LED mural pour salle de bain sur base rectangulaire. Le commutateur situé à l'intérieur de la base permet de régler la couleur de la lumière : 3000K ou 4000K.

**CASSAMBA 60 MURALE**

230 V LED 12 W 3000 K 4000 K 700 lm Ra 80 IP44

R13888 noir/acrylique dépoli

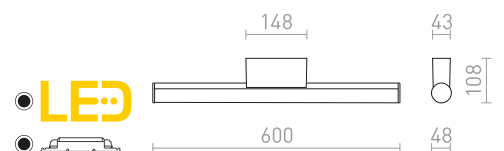
€ 178


NEW

R13889 chrome/acrylique dépoli


€ 178

NEW





IP44



IP44



IP44

## PALEA

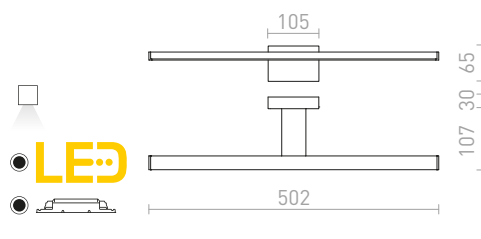
Applique murale avec LED diodes. Adaptée aux endroits humides.

### PALEA 500

230 V LED 7 W 3000 K 308 lm Ra 80 IP44

R10613 chrome

€ 150

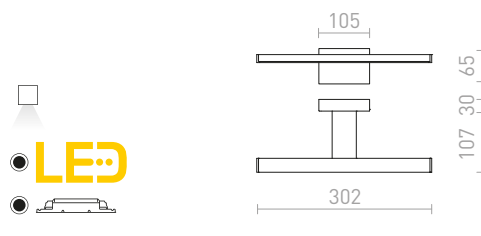


### PALEA 300

230 V LED 4,4 W 3000 K 189 lm Ra 80 IP44

R10614 chrome

€ 120



## PARAGNA

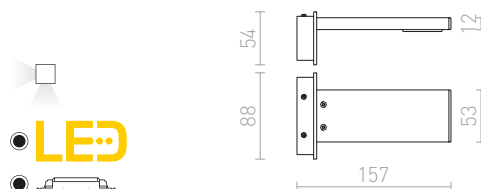
Applique murale pour salle de bain avec LED diode.

### PARAGNA MURALE

230 V LED 5,7 W 3000 K 246 lm Ra 80 IP44

R10612 chrome

€ 78





IP44

## MAREA

Luminaire linéaire LED avec éclairage dirigé vers le bas, idéal pour placement au-dessus du miroir. Adapté pour l'utilisation aux endroits humides.

### MAREA 60 MURALE

230 V LED 18 W 3000 K 1954 lm Ra 80 IP44

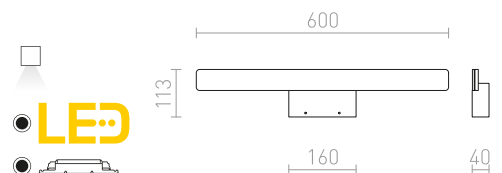
R13554 blanc

€ 188

R13852 noir

€ 188

NEW



IP44

## PARIS

LED applique chromée massive pour salle de bain. Idéale pour des armoires de salle de bain et des étagères.

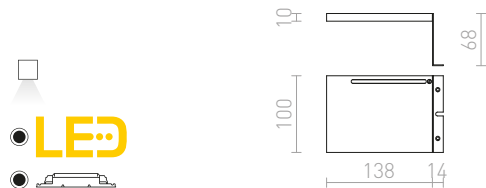
### PARIS POUR CABINET

230 V LED 3 W  $\angle 120^\circ$  3000 K 210 lm Ra 80 IP44

R12398 chrome

€ 68

%



IP44

## SAVOY

Applique rectangulaire chromée pour miroir avec éclairage UP/DOWN. Idéale pour des armoires de salle de bain.

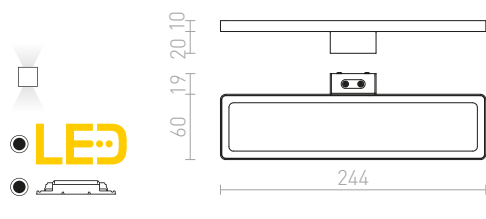
### SAVOY 24 POUR CABINET

230 V LED 8 W  $\angle 120^\circ$  3000 K 300 lm Ra 80 IP44

R12399 chrome

€ 88

%



IP44

## BALEA

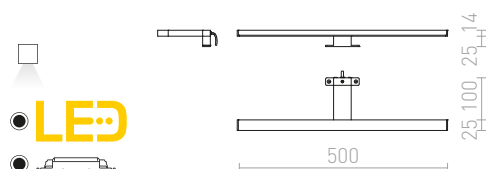
LED applique de salle de bain sur socle pour installation sur un casier ou une étagère. Adaptée aux endroits humides.

### BALEA 500 POUR CABINET

230 V LED 7 W  $\angle 120^\circ$  3000 K 370 lm Ra 80 IP44

R12400 chrome

€ 120





IP44



### YOLO

Applique de salle de bain LED avec un clip pour fixation sur un miroir ou une armoire.

#### YOLO SQ AU-DESSUS DU MIROIR

12 V= LED 4 W 3000 K 215 lm Ra 80 IP44

R10588 chrome

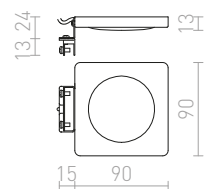
€ 48 %



LED



G14018







**LEVIA**

Applique linéaire pour salle de bain. Adaptée aux endroits humides. Possibilité de montage sur une armoire ou une étagère à l'aide du kit R12581.

**LEVIA 60 MURALE**

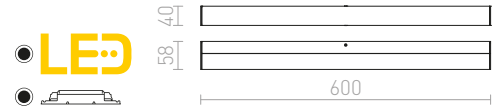
230 V LED 12 W  $\angle 120^\circ$  3000 K 900 lm Ra 80 IP44

R12401 aluminium

€ 150

R12402 chrome

€ 150

**LEVIA 90 MURALE**

230 V LED 18 W  $\angle 120^\circ$  3000 K 1300 lm Ra 80 IP44

R12403 aluminium

€ 198

R12404 chrome

€ 215

**LEVIA 120 MURALE**

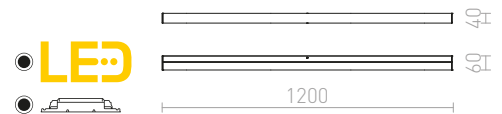
230 V LED 24 W  $\angle 120^\circ$  3000 K 1700 lm Ra 80 IP44

R12405 aluminium

€ 248

R12406 chrome

€ 258



IP44

IP44

IP44

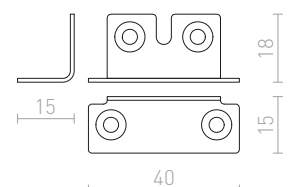
**LEVIA**

Poignées en chrome pour montage sur des armoires pour les articles : R102401, R12402, R12403, R12404, R12405 et R12406.

**LEVIA KIT DE FIXATION POUR ARMOIRES**

R12581 chrome

€ 3.80





IP44

## PERISA

Applique en aluminium argent ou laqué blanc pour placement au-dessus du miroir. Adaptée aux endroits humides.

### PERISA 60 MURALE

230 V G5 14 W IP44

R10262 blanc

€ 98 %

R10264 aluminium brossé

€ 120 %



IP44

### PERISA 90 MURALE

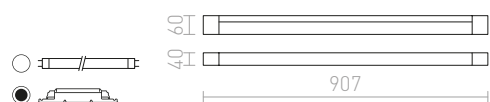
230 V G5 21 W IP44

R10263 blanc

€ 78 %

R10265 aluminium brossé

€ 120 %





IP44



IP44



IP44

**AMENITY**

LED applique murale de salle de bain avec bouchons de fermeture chromés. Adaptée aux endroits humides.

**AMENITY 120 MURALE**

230 V LED 14 W 3000 K 830 lm Ra 80 IP44

R12641 chrome

€ 229

**AMENITY 90 MURALE**

230 V LED 11 W 3000 K 580 lm Ra 80 IP44

R12640 chrome

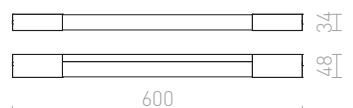
€ 215

**AMENITY 60 MURALE**

230 V LED 8 W 3000 K 400 lm Ra 80 IP44

R12639 chrome

€ 178







IP44

**ADAGIO**

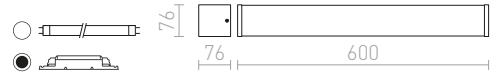
Luminaire angulaire massif avec diffuseur en plastique et détails chromés. Adapté aux endroits humides.

**ADAGIO 60 MURALE**

230 V G5 24 W IP44

R12217 chrome

€ 120



IP44

**IMPERIA**

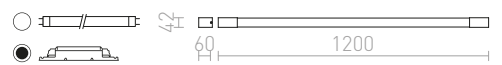
Luminaire de salle de bain rectangulaire avec cache en plastique et accessoires chromés.

**IMPERIA 120 MURALE**

230 V G5 28 W IP44

R12219 chrome

€ 158



IP44

**IMPERIA 90 MURALE**

230 V G5 39 W IP44

R12218 chrome


€ 150



IP44



IP44



IP44

## MARINA

LED applique murale linéaire avec l'éclairage UP/DOWN. Adaptée aux endroits humides.

### MARINA LED 60 MURALE

230 V LED 14 W 3000 K 550 lm Ra 80 [IP44](#)

R111993 chrome

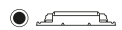
€ 178



45



80



600

### MARINA LED 90 MURALE

230 V LED 19 W 3000 K 800 lm Ra 80 [IP44](#)

R111996 chrome

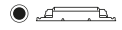
€ 238



45



80



900

### MARINA LED 120 MURALE

230 V LED 25 W 3000 K 950 lm Ra 80 [IP44](#)

R111998 chrome

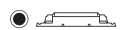
€ 360



45



80



1200









IP44



IP44

**MIRANDA**

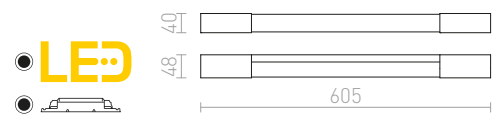
LED applique de salle de bain linéaire. Adaptée aux endroits humides.

**MIRANDA 60 MURALE**

230 V LED 8 W 3000 K 470 lm Ra 80 IP44

R12407 chrome

€ 150

**MIRANDA 120 MURALE**

230 V LED 14 W 3000 K 1000 lm Ra 80 IP44

R12409 chrome

€ 220



IP44

**CRESCENDO**

Luminaire de salle de bain arrondi avec cache en plastique et accessoires chromés. Adapté aux endroits humides.

**CRESCENDO 90 MURALE**

230 V G5 39 W IP44

R12220 chrome

€ 150





IP44



## FLORIO

Applique de salle de bain LED avec rails intégrés pour appareils à basse consommation max. 100W.

### FLORIO 49


230 V LED 8 W 3000 K 640 lm Ra 80 IP44

R12903 blanc

€ 88

R12904 chrome

€ 98



IP44

## TAMPA

Applique LED pour placement au-dessus du miroir. Adaptée aux endroits humides. Les bouchons de fermeture peuvent être achetés en plusieurs couleurs (R12906, R12907, R12908).

### TAMPA 60 APPLIQUE MURALE SANS BOUCHONS DE FERMETURE

230 V LED 15 W 3000 K 1400 lm Ra 80 IP44

R12905 blanc

€ 68



## TAMPA

Les bouchons de fermeture en trois couleurs pour luminaire R12905.

### TAMPA BOUCHONS DE FERMETURE 2PCS

R12906 blanc

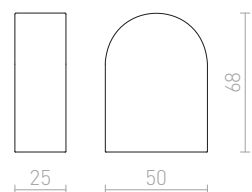
€ 2.20

R12907 gris argent

€ 3.80

R12908 chrome

€ 5.50









IP44

**FAO**

Applique en saillie adaptée aux endroits humides avec couvercle en acrylate laiteux.

**FAO 90 MURALE**

230 V G5 21 W IP44

R10491 chrome

€ 78 %



IP44



IP44

**CORAZON**

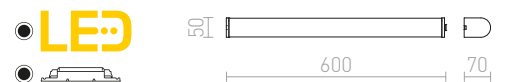
Applique linéaire avec LED diodes. Adaptée aux endroits humides.

**CORAZON 60**

230 V LED 15 W 3000 K 1200 lm Ra 80 IP44

R12901 chrome

€ 78

**CORAZON 90**

230 V LED 20 W 3000 K 1600 lm Ra 80 IP44

R12902 chrome

€ 120





IP44



IP44

## LINN

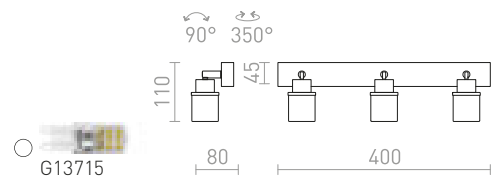
Appliques murales ou plafonniers avec des verres opales sur base chromée. Adaptées aux endroits humides.

### LINN III MURALE

230 V G9 LED 3x3 W IP44

R13703 verre opale coloré/chrome

€ 120

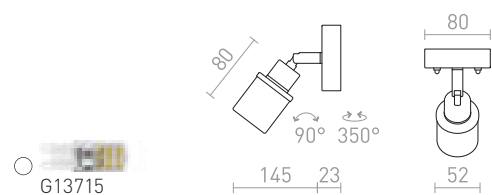


### LINN I MURALE

230 V G9 LED 3 W IP44

R13695 verre opale coloré/chrome

€ 48





IP44

**BOLLY**

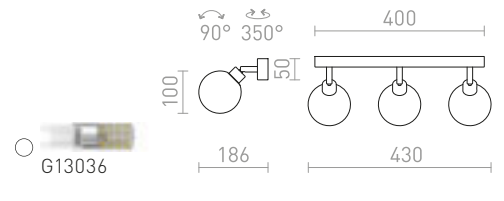
Applique ou plafonnier en verre opale sur une base chromée. Adaptée aux endroits humides.

**BOLLY III MONTAGE EN SURFACE**

230 V G9 LED 3x3 W IP44

R13691 verre opale coloré/chrome

€ 129



IP44

**VALTO**

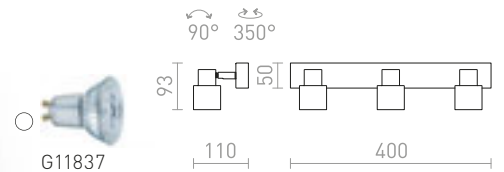
Appliques murales ou plafonniers avec réflecteurs inclinables pour ampoules LED à douille GU10. Adaptées aux endroits humides.

**VALTO III MONTAGE EN SURFACE**

230 V GU10 LED 3x5 W IP44

R13704 chrome

€ 88



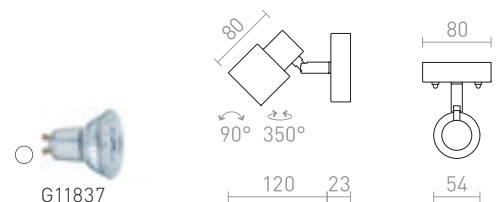
IP44

**VALTO I MURAL**

230 V GU10 LED 5 W IP44

R13696 chrome

€ 48









IP44

### DUBLIN

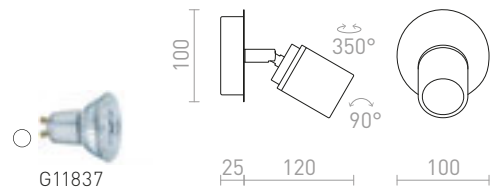
Projecteurs en chrome adaptés aux endroits humides.

#### DUBLIN I MONTAGE EN SURFACE

230 V GU10 9 W IP44

R13377 chrome

€ 48



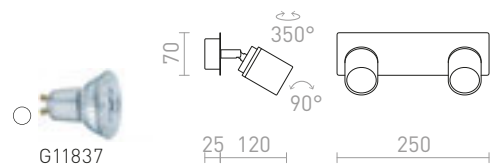
IP44

#### DUBLIN II MONTAGE EN SURFACE

230 V GU10 2x9 W IP44

R13378 chrome

€ 78



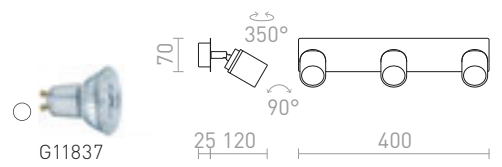
IP44

#### DUBLIN III MONTAGE EN SURFACE

230 V GU10 3x9 W IP44

R13379 chrome

€ 98



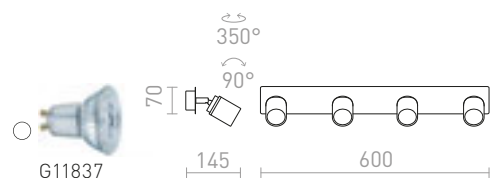
IP44

#### DUBLIN IV MONTAGE EN SURFACE

230 V GU10 4x9 W IP44

R13380 chrome

€ 129







## CALLUM

Lampe murale créée par impression 3D. L'abat-jour est fabriqué en PLA, un matériau écologique entièrement dégradable.

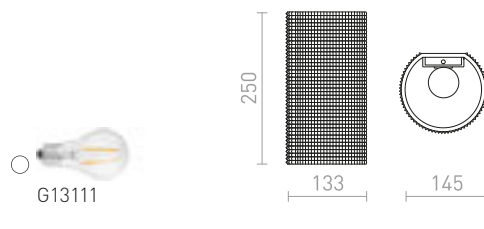
### CALLUM RD2 250 MURALE

230 V LED E27 10 W

R13999 blanc/Eco PLA

€ 129

NEW



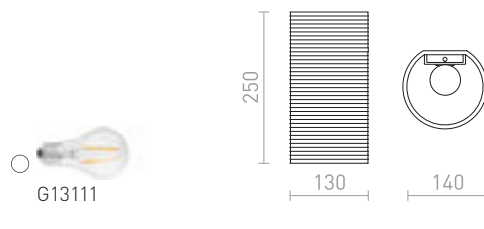
### CALLUM RR4 250 MURALE

230 V LED E27 10 W

R13997 blanc/Eco PLA

€ 129

NEW



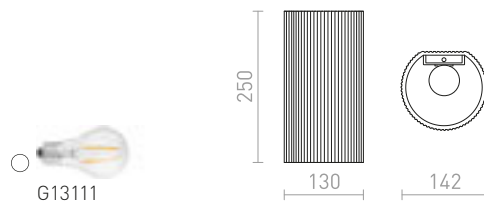
### CALLUM RL2 250 MURALE

230 V LED E27 10 W

R13998 blanc/Eco PLA

€ 129

NEW





## GLANS

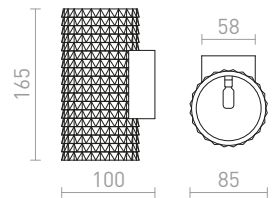

Lampe murale créée par impression 3D. L'abat-jour est fabriqué en PLA, un matériau écologique entièrement dégradable.

### GLANS RB2 165 MURALE

230 V LED G9 5 W

R14001 blanc/Eco PLA

€ 120 **NEW**

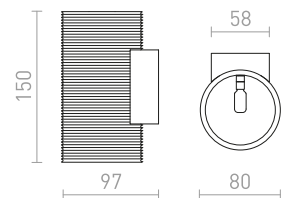



### GLANS RR2 150 MURALE

230 V LED G9 5 W

R14000 blanc/Eco PLA

€ 120 **NEW**
















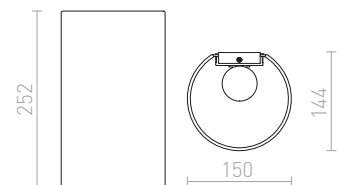
## RON

Lampe murale avec abat-jour en textile.

### RON W 15/25 MURALE

230 V E27 28 W

	<b>R11368</b> Polycoton noir/feuille de cuivre	€ 158
	<b>R11464</b> Polycoton noir/feuille dorée	€ 158
	<b>R11492</b> Polycoton blanc/PVC blanc	€ 120
	<b>R11509</b> Chintz abricot/PVC blanc	€ 120
	<b>R11519</b> Chintz orange/PVC blanc	€ 120
	<b>R11548</b> Chintz menthe/feuille d'argent	€ 129
	<b>R11557</b> Chintz gris clair/PVC blanc	€ 120
	<b>R11567</b> Chintz citron vert/PVC blanc	€ 120
	<b>R11575</b> Monaco bleu pétrole/PVC argenté	€ 129
	<b>R11586</b> Monaco pigeon gris/PVC argenté	€ 129





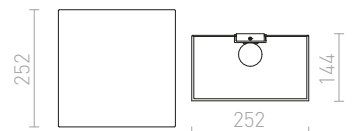
## LOPE

Lampe murale avec abat-jour en textile.

### LOPE W 25/14 MURALE

230 V E27 28 W

	<b>R11365</b> Polycoton noir/feuille dorée	€ 150
	<b>R11377</b> Polycoton noir/feuille de cuivre	€ 150
	<b>R11381</b> Chintz olive/feuille d'argent	€ 78 %
	<b>R11383</b> Chintz menthe/feuille d'argent	€ 150
	<b>R11504</b> Polycoton blanc/PVC blanc	€ 120
	<b>R11512</b> Chintz abricot/PVC blanc	€ 120
	<b>R11522</b> Chintz orange/PVC blanc	€ 120
	<b>R11560</b> Chintz gris clair/PVC blanc	€ 120
	<b>R11570</b> Chintz citron vert/PVC blanc	€ 120





## SELENA

Lampe murale en textile avec l'interrupteur à tirette et un abat-jour tournant dans un axe.

### SELENA MURALE

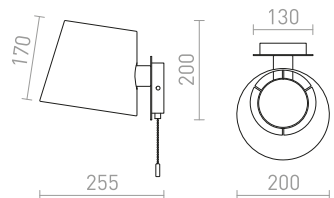
230 V E27 15 W

R13651 noir

€ 120 



G13014







## SOLARIS

Applique en verre avec base laquée noire. Convient aux ampoules LED E14.

### SOLARIS MONTAGE EN SURFACE

230 V LED E14 7 W

R13994 verre clair/noir

€ 78 NEW

R13995 verre dépoli/noir

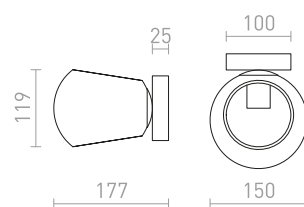
€ 78 NEW


R13996 verre fumé/noir

€ 78 NEW



G13098





## HUDSON

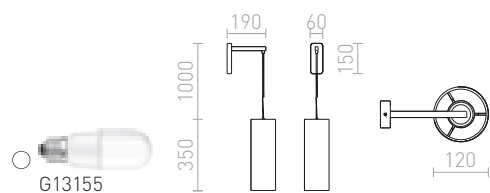
Applique murale avec un bras en chrome et un câble fixe verticale. Abat-jour cylindrique en textile.

### HUDSON MURALE

230 V E27 28 W

R13284 blanc/chrome

€ 138





## SHARP

Applique murale avec un abat-jour en textile et l'interrupteur situé sur la base.

### SHARP MURALE


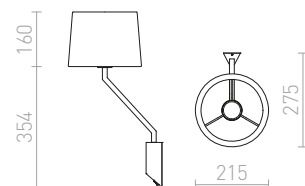
230 V E27 42 W

R12481 noir/chrome

€ 78 %



G13026



## JERSEY


Applique murale très élégante avec un abat-jour inclinable. L'abat-jour est en textile structuré.

### JERSEY MURALE

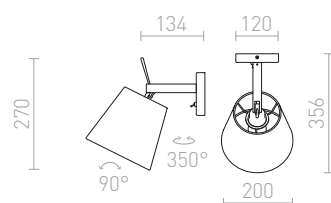
230 V E27 42 W

R11976 blanc/chrome

€ 178



G13026





## VERSA

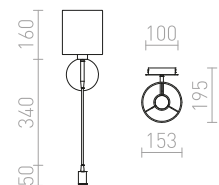
Applique avec abat-jour carré en textile, bras flexible et réflecteur LED. Le luminaire dispose de deux sources lumineuses, qui peuvent être contrôlées séparément par un interrupteur rotatif situé sur la base ronde du luminaire.

### VERSA APPLIQUE MURALE AVEC ABAT-JOUR

230 V E27 LED 42 W + 3 W  $\angle 40^\circ$  3000 K 240 lm Ra 80

R10580 blanc/nickel mat

€ 178



## VERSINA

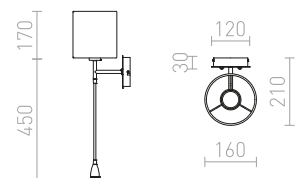
Applique avec abat-jour carré en textile, bras flexible et réflecteur LED. Le luminaire dispose de deux sources lumineuses, qui peuvent être contrôlées séparément par un interrupteur rotatif situé sur la base ronde du luminaire.


### VERSINA AVEC ABAT-JOUR

230 V E27 LED 28 W + 3 W  $\angle 25^\circ$  3000 K 180 lm Ra 80

R12955 blanc/chrome

€ 129





## PERTH

Applique avec abat-jour carré en textile, bras flexible et réflecteur LED. Le luminaire dispose de deux sources lumineuses, qui peuvent être contrôlées séparément par un interrupteur rotatif situé sur la base carrée du luminaire.

### PERTH MURAL AVEC SPOT LED

230 V E14 LED 15 W + 3 W  $\angle 30^\circ$  3000 K 150 lm Ra 80

**R13661** beige/blanc/chrome

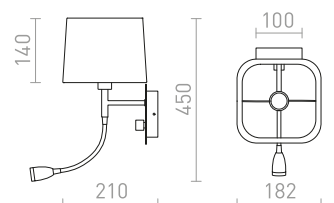
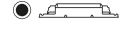
€ 178

**R13662** noir/noir/chrome

€ 178



G13572





## PLAZA

Applique murale avec un abat-jour en textile structuré et un réflecteur LED supplémentaire de 3W. Les deux ampoules sont contrôlées par l'interrupteur situé sur la base.

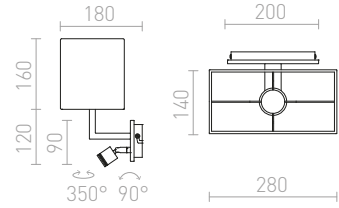
**PLAZA APPLIQUE MURALE AVEC LED LISEUSE**  
230 V E27 LED 42 W + 3 W 3000 K 140 lm Ra 80

**R11982** blanc/chrome

**€ 188**



G13026



## TIARA

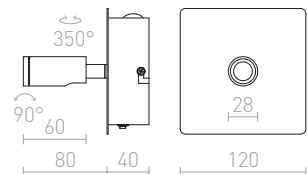
Applique LED avec réflecteur enrichie d'un éclairage indirect par le haut. Le luminaire est prévu pour deux sources lumineuses, qui peuvent être commandées séparément par un interrupteur situé à la base du luminaire.


**TIARA MURALE**

230 V LED 2x3 W ∠25° 3000 K 300 lm Ra 80

**R12957** chrome

**€ 68**





## TAINA

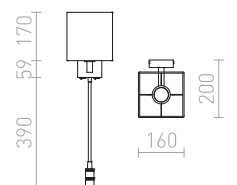
Applique avec abat-jour carré en textile, bras flexible et réflecteur LED. Le luminaire dispose de deux sources lumineuses, qui peuvent être contrôlées séparément par un interrupteur rotatif situé sur la base carrée du luminaire.

### TAINA AVEC ABAT-JOUR

230 V E27 LED 28 W+3 W  $\angle 25^\circ$  3000 K 180 lm Ra 80

R12956 blanc/nickel mat

€ 138





## MADISON

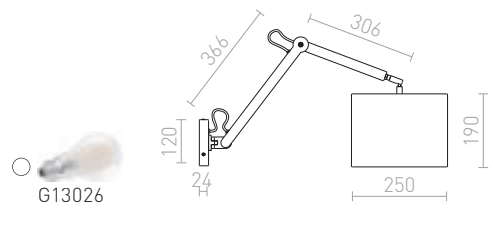
Applique murale avec deux bras et un abat-jour en textile.

### MADISON W MURALE

230 V E27 42 W

R12480 blanc/chrome

€ 420



## ASHLEY

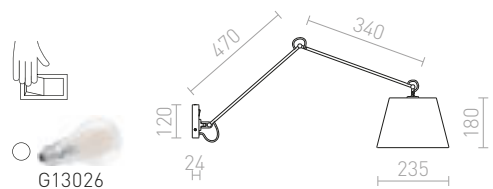

Applique murale avec deux bras et un abat-jour en textile. L'interrupteur est situé sur la base.

### ASHLEY MURALE

230 V E27 42 W

R12482 blanc/chrome

€ 435











## MONTANA

Applique murale en métal avec un bras double et un abat-jour en textile.

### MONTANA MURALE

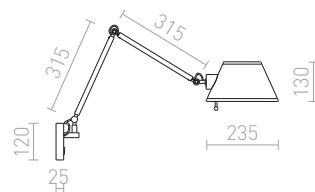
230 V E27 28 W

R13282 blanc/noir/chrome

€ 258



G13014



## ANTE

Lampe murale de bureau réglable avec l'interrupteur situé sur la base.

### ANTE MURALE

230 V E27 28 W

R12651 noir/cuivre

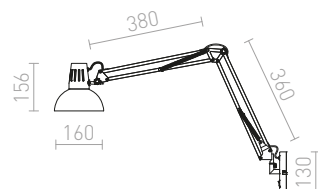
€ 98

R12652 blanc/nickel mat

€ 98



G13026





IP65

## GRANITA

Applique murale d'extérieur en béton pour sources lumineuses LED GU10.

### GRANITA II MURALE

230 V LED GU10 2x5 W IP65

R13792 béton/décor granit clair

€ 120



180



100



85



## GINA

Applique murale pour ampoules G9. La surface du luminaire peut être peinte avec une peinture intérieure.

### GINA S MURALE


230 V G9 33 W

R11959 plâtre

€ 58



100



45

70

100



## CHIC

Applique murale en plâtre avec éclairage indirect. La surface peut être peinte avec une peinture intérieure.

### CHIC MURALE

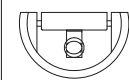
230 V G9 25 W

R12999 plâtre

€ 58




160



100

60



## BENITA

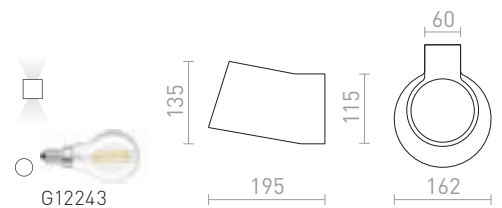
Applique murale pour ampoule E14. La surface peut être peinte avec une peinture intérieure.

### BENITA MURALE

230 V E14 25 W

R13520 plâtre

€ 88



## BODIE

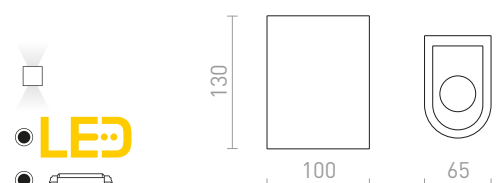
Applique murale UP/DOWN en plâtre. La surface du luminaire peut être peinte avec une peinture intérieure. Driver intégré inclus.

### BODIE MURALE

230 V LED 2x3 W 3000 K 480 lm Ra 80

R13433 plâtre

€ 120





## GAN


Applique murale en plâtre avec éclairage UP/DOWN.  
La surface du luminaire peut être peinte avec une peinture intérieure.

### GAN MURALE

230 V G9 33 W

R12039 plâtre

€ 78



## COWLEY

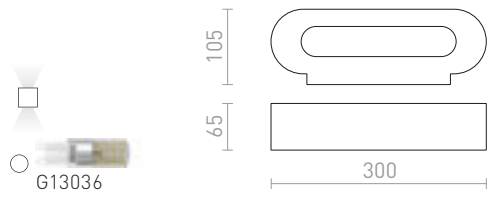
Applique murale en plâtre avec éclairage UP/DOWN.  
Le fond est recouvert d'une cache en verre satiné.  
La surface du luminaire peut être peinte avec une peinture intérieure.

### COWLEY MURALE

230 V G9 2x28 W

R13435 plâtre

€ 88



## VERITA

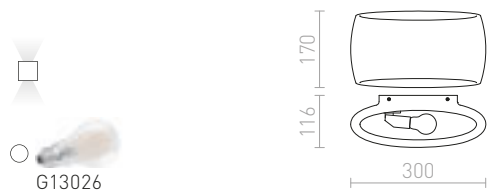
Applique murale en plâtre avec raccord E27 et éclairage UP/DOWN. La surface du luminaire peut être peinte avec une peinture intérieure.

### VERITA MURALE

230 V E27 33 W

R12365 plâtre

€ 120







## CRESCENT

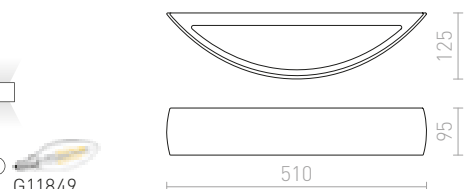
Applique murale en plâtre avec éclairage UP/DOWN.  
Le fond du luminaire est en verre satiné. La surface du luminaire peut être peinte avec une peinture intérieure.

### CRESCENT L MURALE


230 V E14 2x28 W

R10451 plâtre

€ 129







## SID

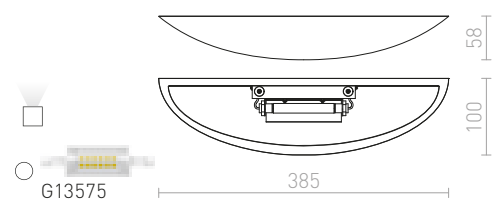
Applique murale en plâtre avec éclairage indirect. La surface du luminaire peut être peinte avec une peinture intérieure.

### SID MURALE

230 V R7s 78mm 48 W

R12998 plâtre

€ 88



## CRESCENT

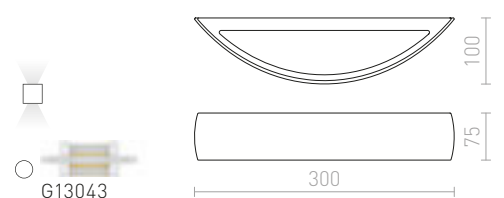
Applique en plâtre avec éclairage UP/DOWN pour un halogène linéaire de 78 mm. Le fond du luminaire est en verre satiné. La surface du luminaire peut être peinte avec une peinture intérieure.

### CRESCENT MURALE

230 V R7s 78mm 80 W

R10266 plâtre

€ 88





## JACK

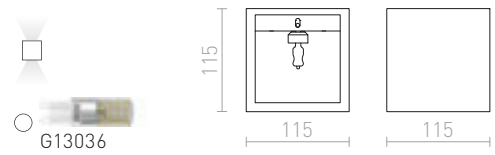
Applique murale avec éclairage UP/DOWN en plâtre. La surface peut être peinte avec une peinture intérieure.

### JACK SQ MURALE

230 V G9 40 W

R10445 plâtre

€ 58

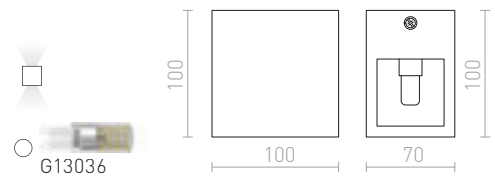


### JACK RC S MURALE

230 V G9 33 W

R11960 plâtre

€ 48



## HAY

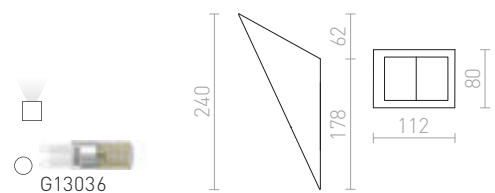
Applique murale en plâtre. La surface du luminaire peut être peinte avec une peinture intérieure.

### HAY MURALE

230 V G9 40 W

R10448 plâtre

€ 48 %





## KUBIS

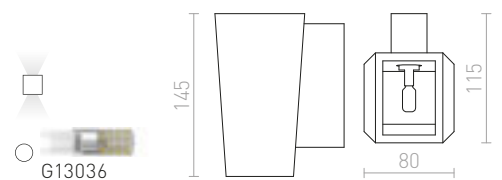
Luminaire en plâtre en forme asymétrique. Il doit être installé avec l'ouverture étroite vers le haut. La surface du luminaire peut être peinte avec une peinture intérieure. Dimensions de la base hauteur/largeur/profondeur = 10/5/2 cm, dimensions des ouvertures Longueur 1 / Largeur 1 = 10/5,5 cm, L2/L2 = 7/8 cm.

### KUBIS MURALE

230 V G9 40 W

R10455 plâtre

€ 48 





## WIM

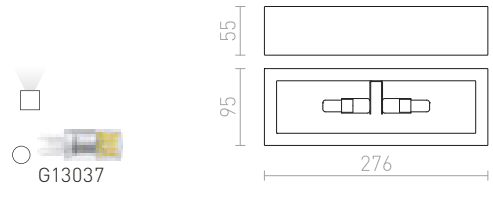
Applique murale en plâtre. La surface du luminaire peut être peinte avec une peinture intérieure.

### WIM MURALE

230 V G9 2x40 W

R10465 plâtre

€ 68



## ROLO

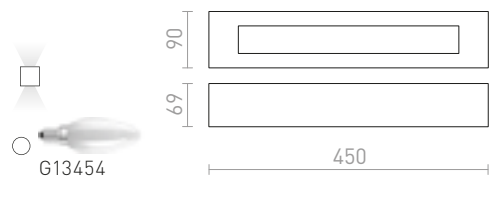
Applique murale en plâtre avec éclairage UP/DOWN. Le fond du luminaire est recouvert du verre satiné. La surface du luminaire peut être peinte avec une peinture intérieure.

### ROLO 45 MURALE

230 V E14 2x11 W

R13436 plâtre

€ 120

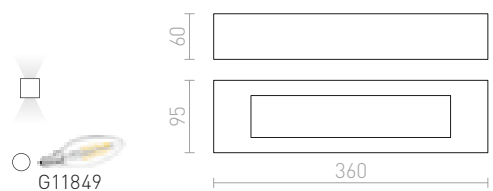


### ROLO 36 MURALE

230 V E14 2x30 W

R10446 plâtre

€ 68







## FOND

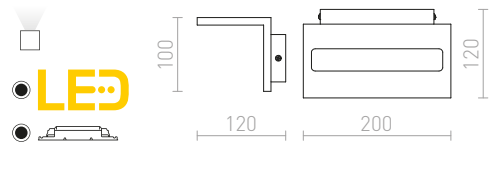
LED applique murale angulaire pour éclairage indirect.

### FOND MURALE

230 V LED 12 W 3000 K 1300 lm Ra 80

R12596 blanc

€ 120



## BRUXEL


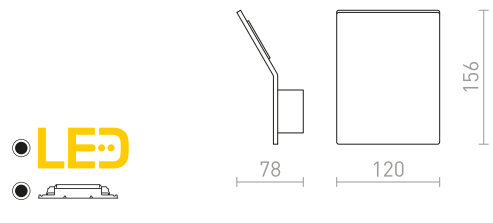
LED applique murale élégante avec éclairage indirect.

### BRUXEL 12 MURALE

230 V LED 6 W 3000 K 650 lm Ra 80

R13842 blanc

€ 88



## ATLANTA

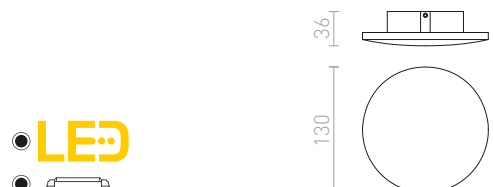
LED applique murale circulaire pour éclairage indirect par reflet sur le mur. Pour une utilisation en extérieur ou en intérieur.

### ATLANTA 13 MONTAGE EN SURFACE

230 V LED 6 W 3000 K 780 lm Ra 80 IP54

R12825 blanc

€ 78





## VIENNA


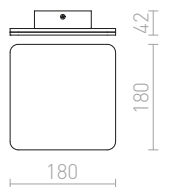
LED applique murale carrée avec coins arrondis pour éclairage indirect par reflet sur le mur.

### VIENNA MONTAGE EN SURFACE

230 V LED 9 W 3000 K 1300 lm Ra 80

R12589 blanc

€ 88 %



IP54

## ATHI

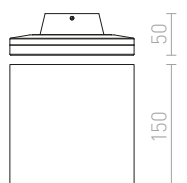
LED applique murale carrée pour éclairage indirect par reflet sur le mur. Pour une utilisation en extérieur ou en intérieur.

### ATHI MURALE

230 V LED 9,6 W 3000 K 550 lm Ra 80 IP54

R12551 blanc

€ 120





IP65



IP65

## TITO

LED applique murale avec éclairage UP/DOWN.  
L'éclairage est ajustable. Intensité réglable TRIAC.

### TITO R DIMM MURALE

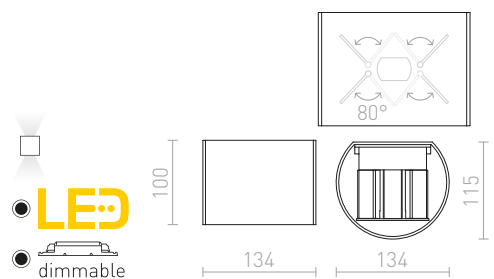
230 V LED 2x3 W 3000 K 500 lm Ra 80 IP65

R13736 blanc

€ 88

R13737 noir

€ 88



### TITO SQ DIMM MURALE

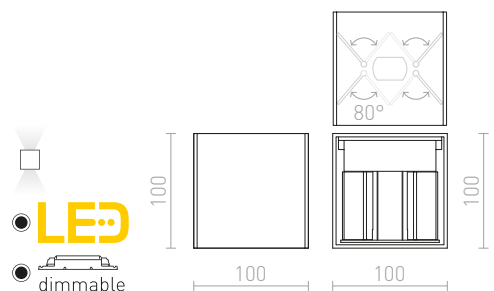
230 V LED 2x3 W 3000 K 500 lm Ra 80 IP65

R13738 blanc

€ 88

R13739 noir

€ 88







IP54

**CARRE**

LED applique murale angulaire pour éclairage UP/DOWN. L'éclairage est ajustable.

**CARRE MURALE**


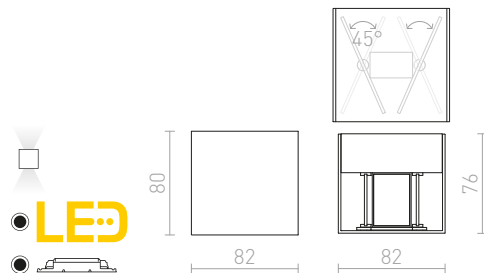
230 V LED 2x3 W 3000 K 200 lm Ra 80 IP54

**R12556** blanc

€ 88

**R12557** gris anthracite

€ 88



IP54

**TITO**

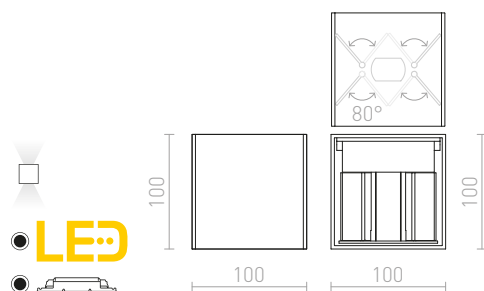
LED applique murale avec éclairage UP/DOWN. L'éclairage est ajustable.

**TITO SQ MURALE**

230 V LED 6 W 3000 K 500 lm Ra 80 IP54

**R12601** aluminium brossé

€ 78





## DAFFY

LED applique murale arrondie pour éclairage UP/DOWN.

### DAFFY MURALE

230 V LED 6 W 3000 K 780 lm Ra 80

R12592 blanc

€ 98

R12593 noir

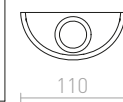

€ 98



LED



14,6



50



IP54



## MIDZACK

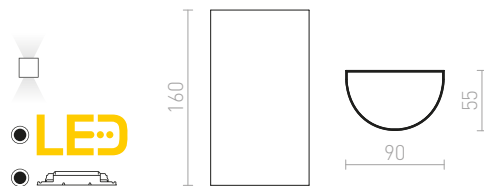
LED applique murale arrondie pour éclairage UP/DOWN.

### MIDZACK MURALE

230 V LED 2x3 W 3000 K 480 lm Ra 80 IP54

R12585 blanc

€ 88



## BIARITZ

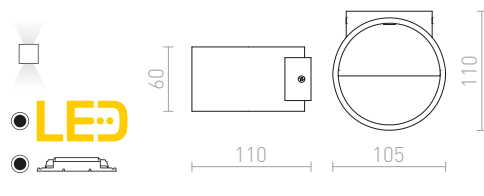
LED applique murale ovale avec éclairage UP/DOWN.

### BIARITZ MURALE

230 V LED 5 W 3000 K 780 lm Ra 80

R12606 blanc

€ 68



## TUBA

Applique murale ovale en métal avec éclairage UP/DOWN pour ampoule G9.

### TUBA W MURALE

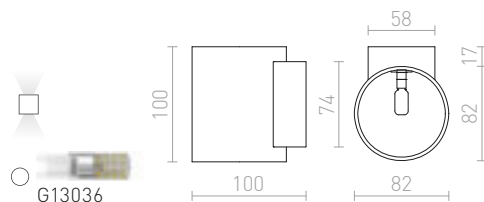
230 V G9 33 W

R12739 blanc mat

€ 48

R12740 noir mat/jaune or

€ 48





IP54

## MICO

Applique en aluminium moulé sous pression avec réflecteur fixe unidirectionnel.

### MICO I

230 V GU10 35 W IP54

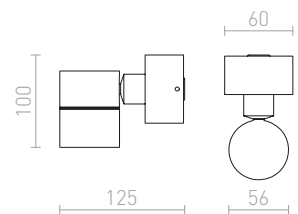
R10170 aluminium

€ 58

%



G11837





### MICO

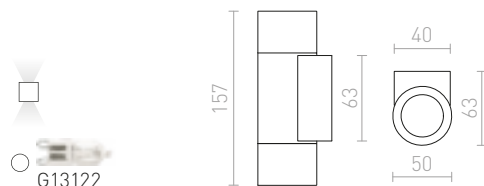
Mini UP/DOWN en aluminium poli pour ampoules halogènes.

#### MICO II MURALE

230 V G9 2x25 W

R10129 aluminium

€ 68 %



IP54

### MOIRE

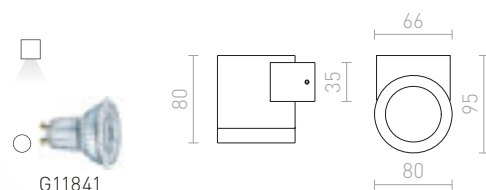
Applique en aluminium naturel avec une cache en verre.

#### MOIRE I

230 V GU10 35 W IP54

R10133 aluminium

€ 48 %



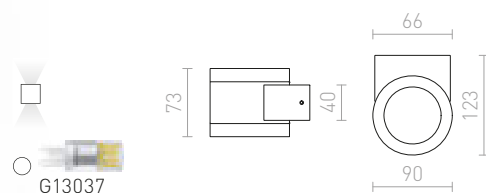
IP54


#### MOIRE II

230 V G9 25 W IP54

R10132 aluminium

€ 68 %





## MARIO

Applique murale ovale en métal avec éclairage UP/DOWN. Adapté à l'ampoule G9.

### MARIO

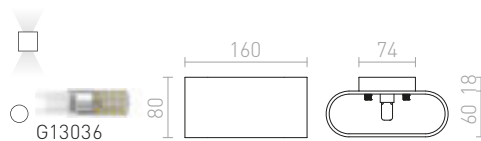
230 V G9 33 W

**R12743** blanc mat

€ 58

**R12744** noir mat/jaune or

€ 68



## ROZA

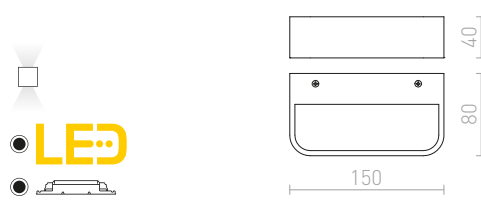
LED applique murale arrondie avec éclairage UP/DOWN.

### ROZA MURALE

230 V LED 6 W 3000 K 315 lm Ra 80

**R12575** blanc

€ 58



## NAXOS

LED applique murale arrondie avec éclairage UP/DOWN.

### NAXOS MURALE

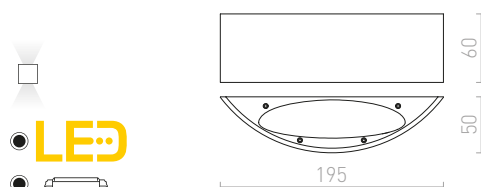

230 V LED 6 W 3000 K 780 lm Ra 80

**R12590** blanc

€ 120 %

**R12591** métal brossé

€ 120 %





IP54

## TAPA


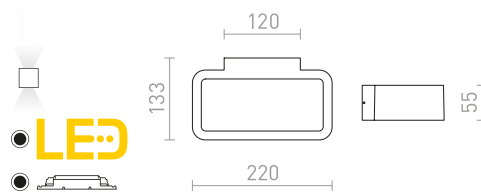
LED applique murale d'extérieur rectangulaire en métal laqué avec éclairage UP/DOWN.

### TAPA MURAL

230 V LED 6 W 3000 K 277 lm Ra 80 IP54

R13562 blanc

€ 68



## REEM

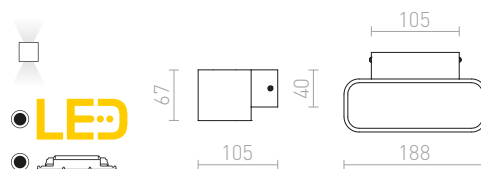
Applique murale en aluminium laqué avec LED diode. Éclairage UP/DOWN.

### REEM MURALE

230 V LED 4,5 W 3000 K 300 lm Ra 80

R10401 blanc

€ 98





## TRIP

Applique murale angulaire en métal avec éclairage UP/DOWN. Pour ampoule avec raccord G9.

### TRIP SQ MURALE

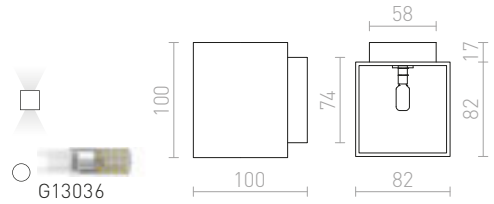
230 V G9 33 W

R12741 blanc mat

€ 38

R12742 noir mat/jaune or

€ 48



## DIDO

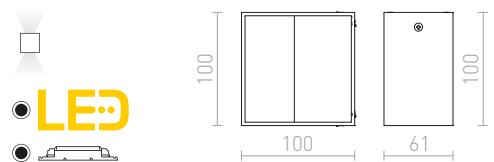
Luminaire carré en aluminium laqué blanc avec LED diode. Éclairage UP/DOWN.

### DIDO MURALE

230 V/500 mA LED 4,5 W 3000 K 250 lm Ra 80

R10400 blanc

€ 98



## ESSEX

Applique murale angulaire en métal pour ampoule G9 et éclairage UP/DOWN.

### ESSEX MURALE

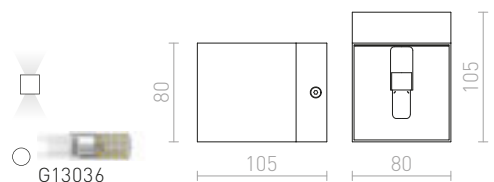
230 V G9 33 W

R12679 blanc mat

€ 35

R12680 aluminium brossé

€ 35







IP54



## KORSO

LED applique murale pour utilisation en extérieur ou en intérieur. Luminaire est en aluminium brossé naturel ou anodisé noir.

### KORSO II MURALE

230 V LED 2x3 W  $\angle 120^\circ$  3000 K 780 lm Ra 80 IP54

R12831 aluminium brossé

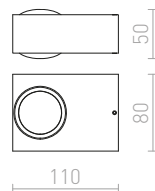
€ 68 %

R12832 anodisé noir

€ 68 %



LED



## PEKKO

LED applique murale angulaire pour éclairage unidirectionnel.

### PEKKO MURALE

230 V LED 3 W  $\angle 67^\circ$  3000 K 86 lm Ra 80 IP54

R12552 blanc

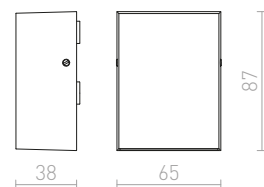
€ 78

R12553 noir

€ 78



LED



## ONYX

LED applique murale cubique avec coins arrondis et surface structurée pour éclairage UP/DOWN.

### ONYX MURALE

230 V LED 5 W 3000 K 500 lm Ra 80

R12598 blanc

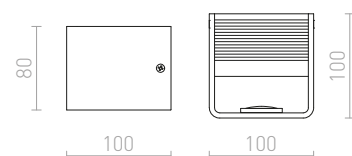
€ 68


R12599 noir

€ 68



LED





## AGATE

Applique murale en métal avec éclairage UP/DOWN pour deux ampoules à réflecteur GU10.

### AGATE II MURALE


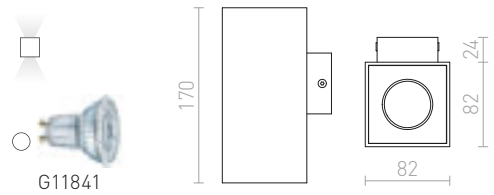
230 V GU10 2x35 W

R12677 blanc mat

€ 68

R12678 aluminium brossé

€ 48



IP54

## NICK


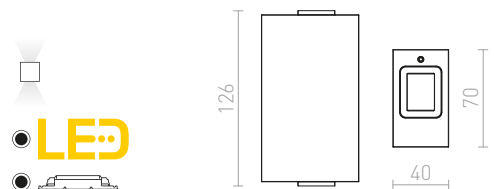
LED applique murale avec éclairage UP/DOWN. Pour utilisation en extérieur ou en intérieur.

### NICK II MURALE

230 V LED 2x3 W  $\angle 10^\circ$  3000 K 780 lm Ra 80 IP54

R12827 aluminium brossé

€ 68



IP54

## UKKO

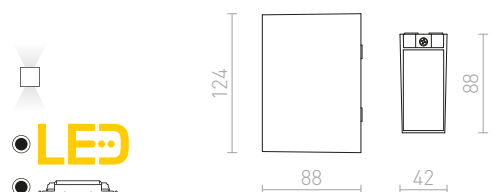
LED applique murale angulaire pour éclairage UP/DOWN.

### UKKO MURALE

230 V LED 2x3 W  $\angle 55^\circ$  3000 K 180 lm Ra 80 IP54

R12555 noir

€ 120





## DESMOND

Applique d'extérieur en aluminium pour éclairage UP/DOWN à deux ampoules LED GU10.

**DESMOND II MURAL**  
230 V GU10 2x35 W IP44

**R13609** blanc € 68

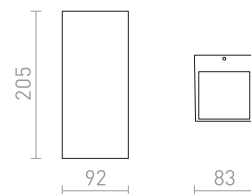
**R13610** gris argent € 68


**R13611** gris anthracite € 68

IP44



G11841





IP54

## TORINO

LED applique murale rectangulaire avec éclairage UP/DOWN.

### TORINO MURALE

230 V LED 2x5 W 3000 K 550 lm Ra 80 IP54

R12573 blanc

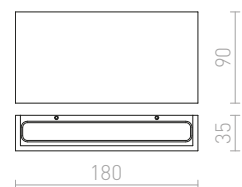
€ 129

R12574 noir

€ 129



LED





## LEA

LED applique murale rectangulaire pour éclairage UP/DOWN.

### LEA MURALE

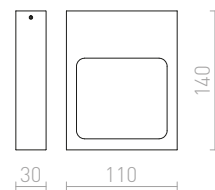
230 V LED 6 W 3000 K 650 lm Ra 80

R12587 blanc

€ 68 %



LED



## NEMAN

LED applique murale angulaire pour éclairage UP/DOWN.

### NEMAN MURALE

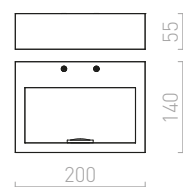
230 V LED 10 W 3000 K 1300 lm Ra 80

R12595 noir

€ 120



LED



## CHLOE

LED applique murale en acier inoxydable. Pour éclairage indirect en extérieur ou intérieur.

### CHLOE MURALE

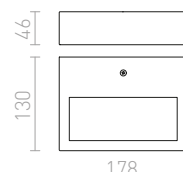
230 V LED 9 W 3000 K 800 lm Ra 80 IP65

R11752 acier inoxydable


€ 120



LED



IP65



## PRIO LED

LED applique murale en aluminium avec éclairage UP/DOWN. Luminaire est disponible en deux couleurs. Ne pas utiliser comme une étagère !

### PRIO LED 62 MURALE

230 V LED 33 W 3000 K 720 lm Ra 80

R12091 blanc

€ 178

%

R12092 aluminium brossé

€ 178

%




LED



60

120





IP65

**TWIST**

Applique LED d'extérieur en aluminium avec éclairage dirigé vers le bas ou vers le haut comme éclairage indirect.

**TWIST MURAL**


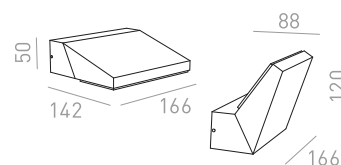
230 V LED 12 W 3000 K 980 lm Ra 80 IP65

**R13615** blanc

€ 98

**R13616** gris anthracite

€ 98





## SWING

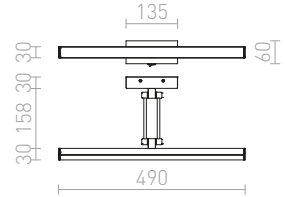
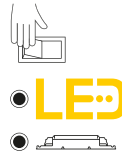
LED applique pour tableau.

### SWING TABLEAU

230 V LED 8 W 3000 K 750 lm Ra 80

R12954 chrome

€ 138



IP44

## SWAY

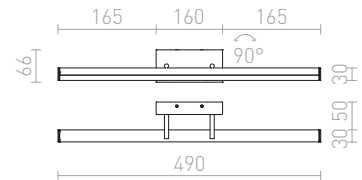
LED applique linéaire inclinable. Idéal au-dessus d'un miroir ou d'un tableau.

### SWAY SALLE DE BAIN

230 V LED 12 W 3000 K 1060 lm Ra 80 IP44

R12951 chrome

€ 120



IP44

## PANON

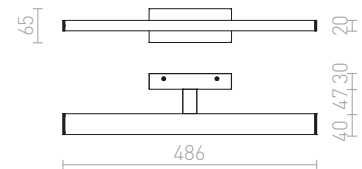

LED applique linéaire et flexible avec un bras fixe. Adaptée aux endroits humides.

### PANON LONG MURALE

230 V LED 12 W 3000 K 900 lm Ra 80 IP44


R12950 chrome

€ 120









IP44



## MAREA

Luminaire linéaire LED avec éclairage dirigé vers le bas, idéal pour placement au-dessus du miroir. Adapté pour l'utilisation aux endroits humides.

### MAREA 60 MURALE

230 V LED 18 W 3000 K 1954 lm Ra 80 IP44

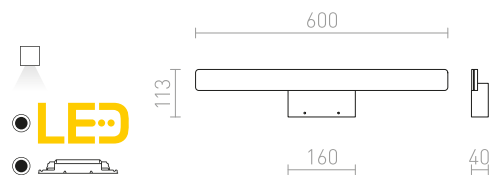
R13554 blanc


€ 188

R13852 noir

€ 188

NEW





IP44

**IMPERISO**

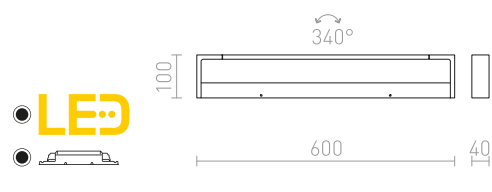
Luminaire linéaire LED idéal pour placement au-dessus du miroir. La partie antérieure du luminaire est tournante sur l'axe horizontal. Adapté pour l'utilisation aux endroits humides.

**IMPERISO 60**

230 V LED 18 W 3000 K 1769 lm Ra 80 IP44

R13555 blanc

€ 248



IP54

**LUISA**

Luminaire linéaire LED avec éclairage dirigé vers le bas, idéal pour placement au-dessus du miroir. Adapté pour l'utilisation aux endroits humides.

**LUISA 60 MURALE**

230 V LED 12 W 3000 K 1138 lm Ra 80 IP54

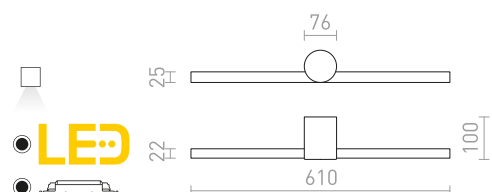
R13735 blanc

€ 150

R13853 noir

€ 150

NEW





IP44



IP44



### FLORIO

Applique de salle de bain LED avec rails intégrés pour appareils à basse consommation max. 100W.

#### FLORIO 49

230 V LED 8 W 3000 K 640 lm Ra 80 IP44

R12903 blanc

€ 88

R12904 chrome

€ 98



55



480

65



IP44



IP44



### CORAZON

Applique linéaire avec LED diodes. Adaptée aux endroits humides.

#### CORAZON 60

230 V LED 15 W 3000 K 1200 lm Ra 80 IP44

R12901 chrome

€ 78



51



600

70

#### CORAZON 90


230 V LED 20 W 3000 K 1600 lm Ra 80 IP44

R12902 chrome

€ 120



51



900

70





## TICO

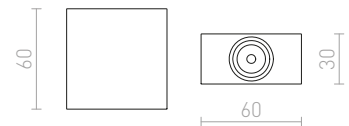

Luminaire en saillie en aluminium massif.

### TICO | MURALE

230 V LED 3 W 3000 K 190 lm Ra 80

R10178 aluminium

€ 38 %





IP54

**AMBER**

LED applique murale circulaire pour éclairage d'orientation sans besoin d'encastrement.

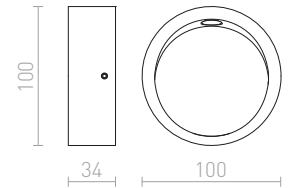
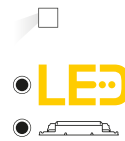
**AMBER MURALE**

230 V LED 3 W 3000 K 130 lm Ra 80

R12610 gris

€ 48

%



IP54

**AQILA**

LED applique murale pour éclairer des trottoirs, des escaliers ou des terrasses. Appropriée pour l'utilisation en extérieur et en intérieur sans besoin d'encastrement. Installation avec éclairage dirigé vers le bas.

**AQILA SQ MURALE**

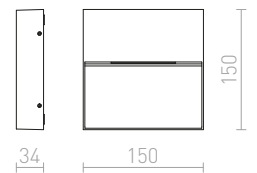

230 V LED 6 W 3000 K 200 lm Ra 80 IP54

R12542 blanc

€ 88

R12544 gris anthracite

€ 88

**AQILA RC MURALE**

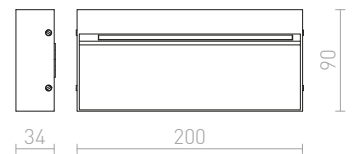

230 V LED 6 W 3000 K 200 lm Ra 80 IP54

R12545 blanc

€ 88

R12547 gris anthracite

€ 98



IP54

**AQILA R MURALE**

230 V LED 6 W 3000 K 200 lm Ra 80 IP54

R12539 blanc

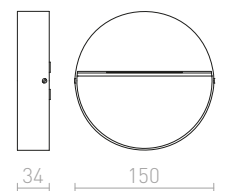
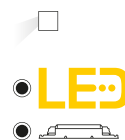
€ 88


R12540 gris

€ 78

R12541 gris anthracite

€ 88





IP65



## BOBO

Luminaire extérieur LED en aluminium pour l'éclairage d'orientation des allées et des escaliers sans avoir besoin d'un éclairage encastré.

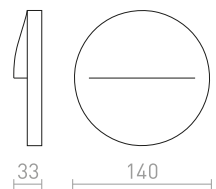

### BOBO R MURALE

230 V LED 3 W 3000 K 212 lm Ra80 IP65


R13933 gris anthracite

€ 48

NEW







IP65

**BOBO**

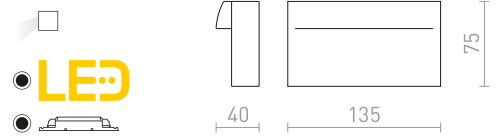
Luminaire extérieur LED en aluminium pour l'éclairage d'orientation des allées et des escaliers sans avoir besoin d'un éclairage encastré.

**BOBO RC MURALE**

230V LED 8W 3000K 640lm Ra80 IP65

R13934 gris anthracite

€ 58 **NEW**



IP65

**BOBO**

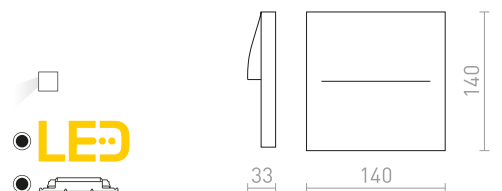
Luminaire extérieur LED en aluminium pour l'éclairage d'orientation des allées et des escaliers sans avoir besoin d'un éclairage encastré.

**BOBO SQ MURALE**

230V LED 3W 3000K 135lm Ra80 IP65

R13935 gris anthracite

€ 48 **NEW**





## SPOTS

SALLE DE BAIN	272-275
TÊTE DE LIT	276-285
ENSEMBLES	286-303
COL DE CYGNE	304-309
INCLINABLES	310-317

## SPOTS SALLE DE BAIN



**LINN I**  
272-273



**LINN III**  
272-273



**VALTO I**  
272-273

272-275



**VALTO III**  
272-273



**BOLLY III**  
272-273



**DUBLIN I**  
274-275



**DUBLIN II**  
274-275



**DUBLIN III**  
274-275



**DUBLIN IV**  
274-275

## SPOTS TÊTE DE LIT



**VERSA**  
276-277



**VERSINA**  
276-277



**TAINA**  
276-277

276-285



**PERTH**  
276-277



**CHOUPELLE**  
278-279



**ARAQ**  
278-279



**HAREN**  
278-279



**ROSTAM**  
278-279



**VIPER WL**  
280-281



**TIARA**  
280-281



**FADO I**  
280-281



**MIG**  
280-281



**TAPIO I SQ**  
280-281



**AMADEUS I**  
282-283



**STIG**  
282-283



**THALIA**  
282-283



**VOLTERA USB**  
284-285



**SIENA**  
284-285



**ELISEO**  
284-285

## SPOTS ENSEMBLES



**BOGARD I**  
286-287



**BOGARD II**  
286-287



**BOGARD III**  
286-287

286-303



**KENNY I**  
288-289



**KENNY II**  
288-289



**KENNY III**  
288-289



**KENNY IV**  
288-289



**KENNY**  
288-289



**DUDE R**  
290-291



**DUDE SQ**  
290-291



**DUDE**  
290-291



**DUDE II**  
290-291



**DUGME I**  
292-293



**DUGME II**  
292-293



**DUGME III**  
292-293



**TRICA I**  
294-295



**TRICA II**  
294-295



**TRICA III**  
294-295



**KELLY LED I**  
296-297



**KELLY LED II**  
296-297



**KELLY LED III**  
296-297



**KELLY LED**  
296-297



**KELLY LED I**  
298-299



**KELLY LED II**  
298-299



**KELLY LED III**  
298-299



**ELISEO**  
300-301



**ELISEO II**  
300-301



**GLOSSY**  
302-303



**GLOSSY I**  
302-303



**GLOSSY III**  
302-303



**ROSITA I**  
302-303



**ROSITA II**  
302-303

## SPOTS COL DE CYGNE

304-309



**AIM**  
304-305



**FRISCO W**  
304-305



**EKE**  
304-305



**POINT**  
306-307



**VERSA**  
306-307



**SHOW**  
306-307



**BOB**  
306-307



**KAYA**  
308-309



**FLAP**  
308-309



**VALE**  
308-309

## SPOTS INCLINABLES



**CELEIA**  
310-311



**AGNETA**  
310-311



**BAROQUE**  
310-311

310-317



**JOLI I**  
310-311



**BELENOS**  
312-313



**BOGARD**  
312-313



**BOGARD TWIN**  
312-313



**OPTIMUS**  
312-313



**DARIO**  
314-315



**DARIO**  
314-315



**PIXIE**  
314-315



**ORIT**  
314-315



**CASSIE**  
316-317



**BUGSY I**  
316-317



**REDO**  
316-317



**MARVEL II**  
316-317



IP44

## BOLLY

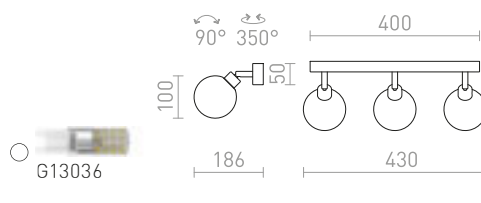
Applique ou plafonnier en verre opale sur une base chromée. Adaptée aux endroits humides.

### BOLLY III MONTAGE EN SURFACE

230 V G9 LED 3x3 W IP44

R13691 verre opale coloré/chrome

€ 129



IP44

## LINN

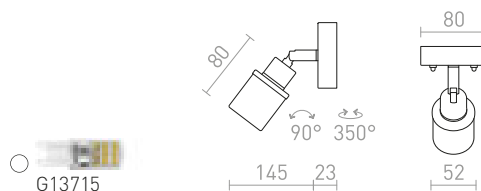
Appliques murales ou plafonniers avec des verres opales sur base chromée. Adaptées aux endroits humides.

### LINN I MURALE

230 V G9 LED 3 W IP44

R13695 verre opale coloré/chrome

€ 48

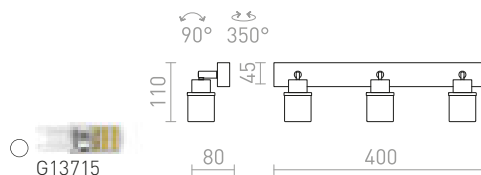


### LINN III MURALE

230 V G9 LED 3x3 W IP44

R13703 verre opale coloré/chrome

€ 120







### VALTO

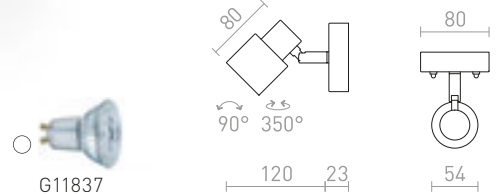
Appliques murales ou plafonniers avec réflecteurs inclinables pour ampoules LED à douille GU10. Adaptées aux endroits humides.

#### VALTO I MURAL

230 V GU10 LED 5 W IP44

R13696 chrome

€ 48

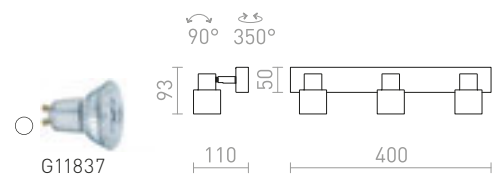


#### VALTO III MONTAGE EN SURFACE

230 V GU10 LED 3x5 W IP44

R13704 chrome

€ 88







IP44



IP44



IP44



IP44

## DUBLIN

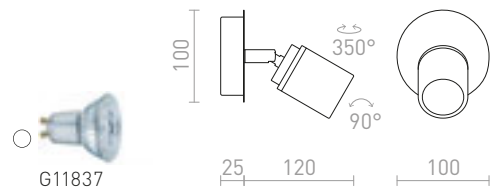
Projecteurs en chrome adaptés aux endroits humides.

### DUBLIN I MONTAGE EN SURFACE

230 V GU10 9 W IP44

R13377 chrome

€ 48

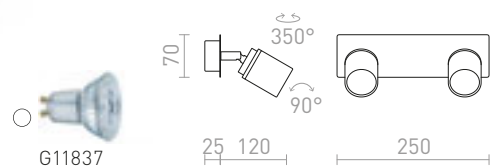


### DUBLIN II MONTAGE EN SURFACE

230 V GU10 2x9 W IP44

R13378 chrome

€ 78

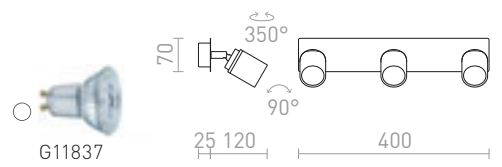


### DUBLIN III MONTAGE EN SURFACE

230 V GU10 3x9 W IP44

R13379 chrome

€ 98

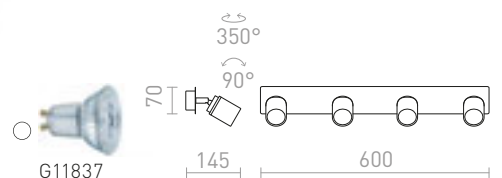


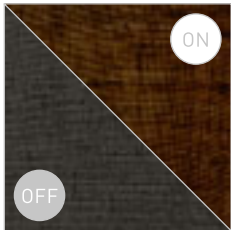

### DUBLIN IV MONTAGE EN SURFACE

230 V GU10 4x9 W IP44

R13380 chrome

€ 129





## PERTH

Applique avec abat-jour carré en textile, bras flexible et réflecteur LED. Le luminaire dispose de deux sources lumineuses, qui peuvent être contrôlées séparément par un interrupteur rotatif situé sur la base carrée du luminaire.

### PERTH MURAL AVEC SPOT LED

230 V E14 LED 15 W+3 W  $\angle 30^\circ$  3000 K 150 lm Ra 80

**R13661** beige/blanc/chrome

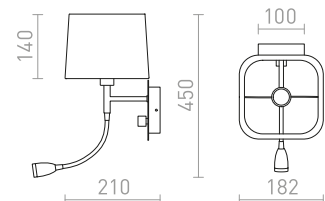
€ 178

**R13662** noir/noir/chrome

€ 178



G13572





## VERSA

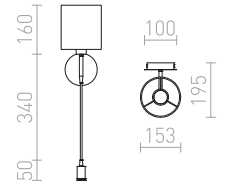

Applique avec abat-jour carré en textile, bras flexible et réflecteur LED. Le luminaire dispose de deux sources lumineuses, qui peuvent être contrôlées séparément par un interrupteur rotatif situé sur la base ronde du luminaire.

### VERSA APPLIQUE MURALE AVEC ABAT-JOUR

230 V E27 LED 42 W+3 W  $\angle 40^\circ$  3000 K 240 lm Ra 80

R10580 blanc/nickel mat

€ 178



## VERSINA

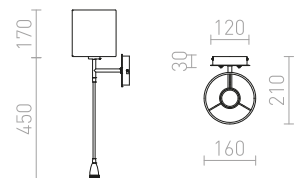
Applique avec abat-jour carré en textile, bras flexible et réflecteur LED. Le luminaire dispose de deux sources lumineuses, qui peuvent être contrôlées séparément par un interrupteur rotatif situé sur la base ronde du luminaire.

### VERSINA AVEC ABAT-JOUR

230 V E27 LED 28 W+3 W  $\angle 25^\circ$  3000 K 180 lm Ra 80

R12955 blanc/chrome

€ 129



## TAINA

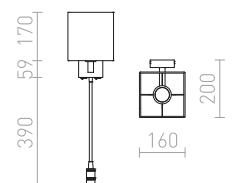
Applique avec abat-jour carré en textile, bras flexible et réflecteur LED. Le luminaire dispose de deux sources lumineuses, qui peuvent être contrôlées séparément par un interrupteur rotatif situé sur la base carrée du luminaire.

### TAINA AVEC ABAT-JOUR

230 V E27 LED 28 W+3 W  $\angle 25^\circ$  3000 K 180 lm Ra 80

R12956 blanc/nickel mat

€ 138





## CHOUPETTE

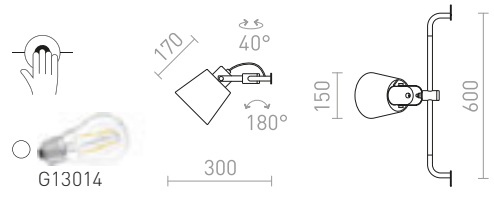
Applique textile avec option coulissante sur le support en bois. Le cordon d'alimentation se termine dans une prise de courant.

### CHOUPETTE MURAL COULISSANT

230 V E27 15 W

R13649 gris noir/textile/bois

€ 215



## ROSTAM

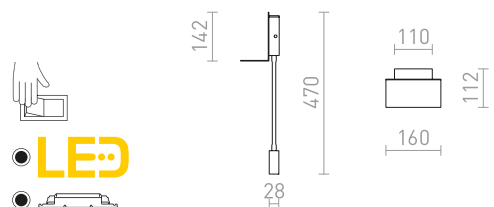
Applique LED avec port USB intégré et une tablette pour poser son téléphone. Spot LED sur le col flexible et l'éclairage indirect sont commandés contrôlés séparément par deux interrupteurs.

### ROSTAM MURAL AVEC USB

230 V LED 2x3 W 3000 K 350 lm Ra 80

R13571 noir

€ 150





## ARAQ

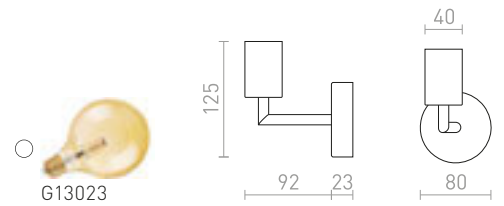
Applique avec douille en laiton sur base laqué noir.  
Convient aux ampoules décoratives E27.

### ARAQ MURALE

230 V E27 42 W

R13890 laiton brossé/noir

€ 32 **NEW**



## HAREN

Réflecteur massif équipé d'une douille E27 pour  
l'utilisation avec une ampoule spot.

### HAREN MONTÉ EN SURFACE

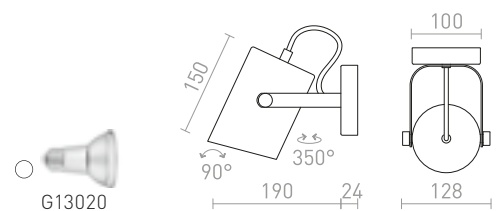
230 V E27 15 W

R13612 cuivre/noir

€ 58

R13613 noir

€ 48





## VIPER

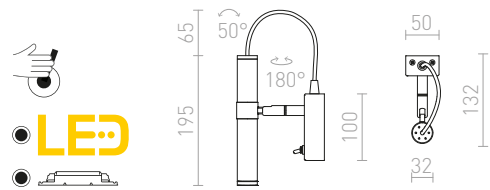
Applique design chromée avec réflecteur LED noir coulissant et câble textile rouge.

### VIPER WL

230 V LED 3 W  $\angle 60^\circ$  3000 K 100 lm Ra 80

R12461 noir/chrome

€ 88 %



## FADO

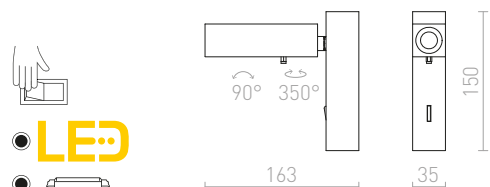
Applique angulaire avec LED réflecteur orientable.

### FADO I MURALE


230 V LED 3 W  $\angle 45^\circ$  4000 K 110 lm Ra 80

R12473 noir

€ 129







## TIARA

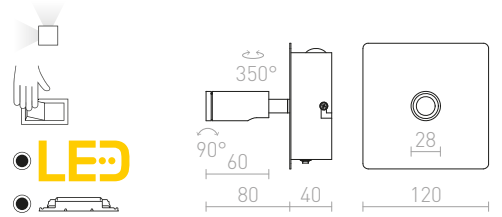
Applique LED avec réflecteur enrichie d'un éclairage indirect par le haut. Le luminaire est prévu pour deux sources lumineuses, qui peuvent être commandées séparément par un interrupteur situé à la base du luminaire.

### TIARA MURALE

230 V LED 2x3 W  $\angle 25^\circ$  3000 K 300 lm Ra 80

R12957 chrome

€ 68



## TAPIO

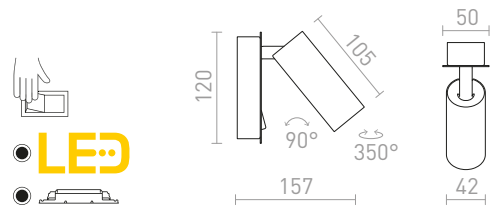
Spot LED mural sur base rectangulaire.

### TAPIO I SQ MURALE

230 V LED 4,5 W 3000 K 350 lm Ra 80

R13423 noir

€ 88



## MIG

Élégant spot LED mural avec interrupteur, adapté à une utilisation dans la chambre à coucher. Grâce à l'œillet situé sur la base, il peut être connecté par câble à une prise de courant. Le câble n'est pas inclus.

### MIG MURAL

230 V LED 3 W  $\angle 30^\circ$  3000 K 150 lm Ra 80

R13644 blanc

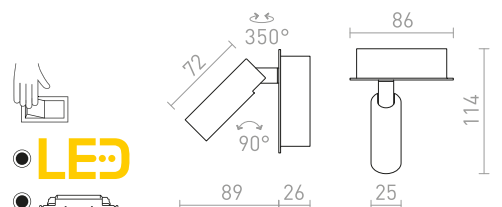
€ 78

R13645 noir

€ 78

R13646 nickel mat

€ 68





## AMADEUS

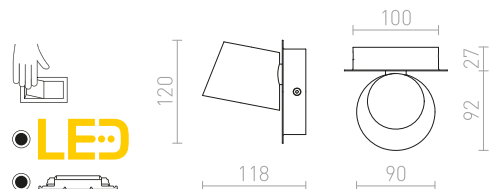
Luminaire LED mural avec interrupteur à la base et inclinaison horizontale sur le côté.

### AMADEUS I MURALE

230 V LED 6 W 3000 K 530 lm Ra 80

R12476 blanc

€ 120





## THALIA

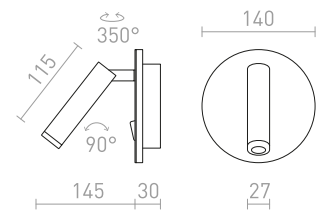

Applique LED avec réflecteur enrichie d'un éclairage indirect. Le luminaire dispose de deux sources lumineuses qui peuvent être contrôlées séparément par des interrupteurs situés à la base du luminaire.

### THALIA MURALE

230 V LED 6 W + 3 W 3000 K 480 lm Ra 80

R13765 noir/acrylique satiné

€ 138 **NEW**



## STIG

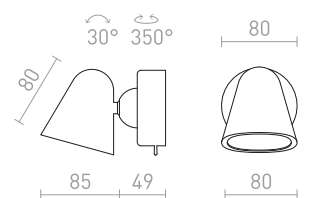
Élégante applique LED avec interrupteur à levier.

### STIG MURALE

230 V LED 5,6 W  $\angle 34^\circ$  3000 K 404 lm Ra 80

R13941 noir

€ 98 **NEW**





## VOLTERA

Applique murale laquée avec réflecteur inclinable pour source lumineuses GU10. Le luminaire est doté d'un port USB intégré dans la base permettant de recharger par exemple un téléphone.

### VOLTERA USB MURALE

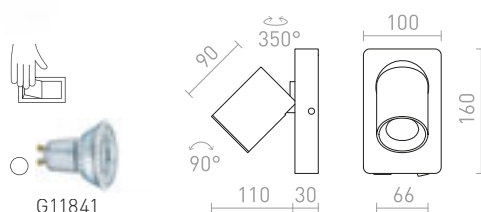
230 V GU10 50 W

R13763 blanc

€ 129 NEW

R13764 noir

€ 129 NEW



## ELISEO

Applique LED avec réflecteur rotatif et diffuseur en lait.

### ELISEO MURALE

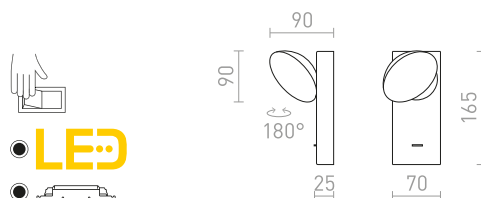
230 V LED 5 W 3000 K 320 lm Ra 80

R13914 blanc

€ 88 NEW

R13915 noir

€ 88 NEW





## SIENA

Applique murale laquée avec réflecteur inclinable pour source lumineuses GU10. L'interrupteur est situé sur la base.

### SIENA MURALE

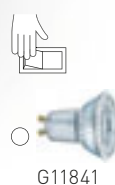
230 V GU10 50 W

**R13761** blanc

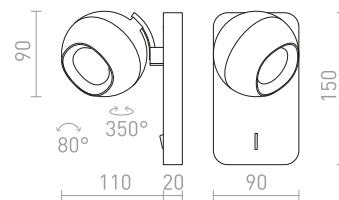
€ 88 NEW

**R13762** noir

€ 88 NEW



G11841





## BOGARD

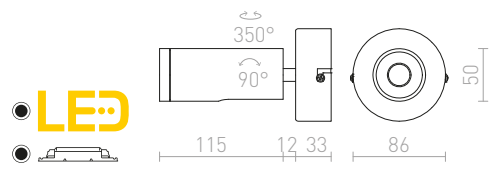
Applique murale à LED réflecteurs orientables.

### BOGARD I MURALE

230 V LED 5W  $\angle 40^\circ$  3000 K 496 lm Ra 80

R12502 nickel mat

€ 58 %



### BOGARD II MURALE

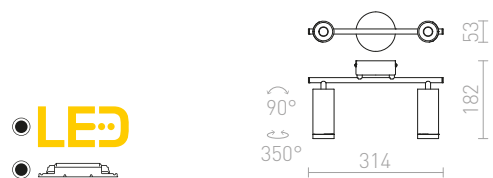
230 V LED 2x5 W  $\angle 40^\circ$  3000 K 700 lm Ra 80

R12503 noir mat

€ 98 %

R12504 nickel mat

€ 48 %



### BOGARD III MURALE

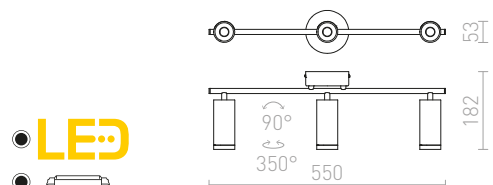
230 V LED 3x5 W  $\angle 40^\circ$  3000 K 1050 lm Ra 80

R12505 noir mat

€ 120 %

R12506 nickel mat

€ 68 %







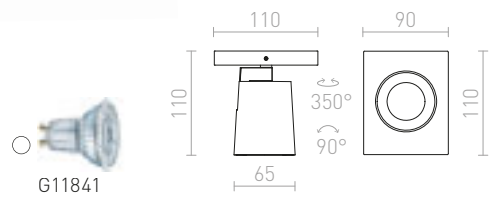
## KENNY

Réflecteur très élégant pour ampoule avec raccord GU10 avec possibilité de changer les anneaux colorés.

### KENNY I MONTAGE EN SURFACE

230 V GU10 35 W

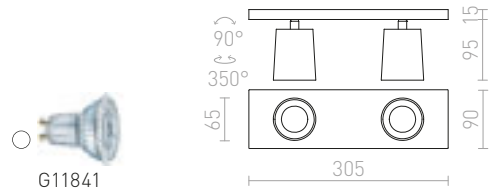
R12912 blanc/noir	€ 58
R12913 aluminium brossé/noir	€ 58
R12914 noir/jaune or	€ 58



### KENNY II MONTAGE EN SURFACE

230 V GU10 2x35 W

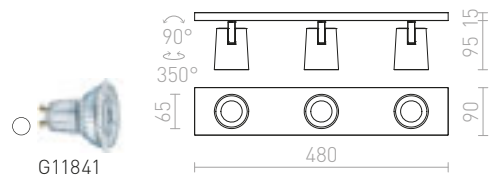
R12915 blanc/noir	€ 120
R12916 aluminium brossé/noir	€ 120
R12917 noir/jaune or	€ 120



### KENNY III MONTAGE EN SURFACE

230 V GU10 3x35 W

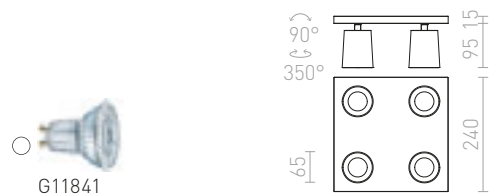
R12918 blanc/noir	€ 158
R12919 aluminium brossé/noir	€ 150
R12920 noir/jaune or	€ 158



### KENNY IV PLAFONNIER

230 V GU10 4x35 W

R12921 blanc/noir	€ 188
R12922 aluminium brossé/noir	€ 178
R12923 noir/jaune or	€ 188





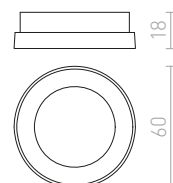


## KENNY

Anneau de recharge pour le luminaire Kenny pour changement de couleur.

### KENNY BORDURE DÉCORATIVE

R12924 blanc	€ 3.60
R12925 jaune or	€ 3.60
R12926 noir	€ 3.60





## DUDE

Luminaire suspendu pour source lumineuse LED avec douille GU10.

### DUDE SQ MONTAGE EN SURFACE

230 V LED GU10 9 W

R13920 blanc

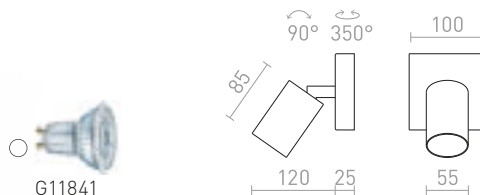
€ 48

NEW

R13921 noir

€ 48

NEW



## DUDE

Luminaire suspendu pour source lumineuse LED avec douille GU10.

### DUDE R MONTAGE EN SURFACE

230 V LED GU10 9 W

R13918 blanc

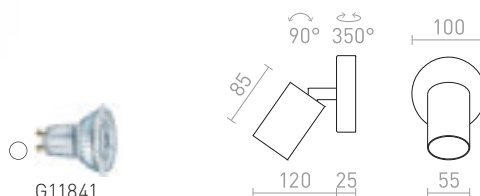
€ 48

NEW

R13919 noir

€ 48

NEW



## DUDE

Applique avec deux réflecteurs pour ampoules LED GU10.

### DUDE II MONTAGE EN SURFACE

230 V LED GU10 2x9 W

R13922 blanc

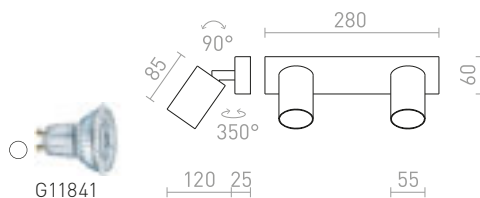
€ 98

NEW

R13923 noir

€ 98

NEW





## DUDE

Applique sur base ronde pour ampoule LED GU10.

### DUDE MURALE

230 V LED GU10 9 W

R13924 blanc

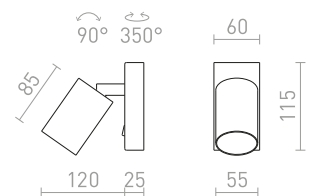
€ 58 NEW

R13925 noir

€ 58 NEW



G11841







## DUGME

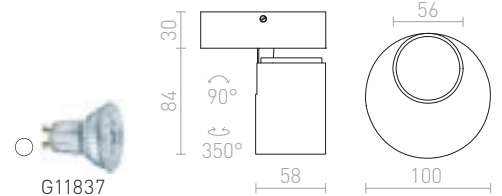
Spot en métal laqué blanc avec détails anthracite.

### DUGME I

230 V GU10 35 W

**R12076** blanc/gris anthracite

€ 58

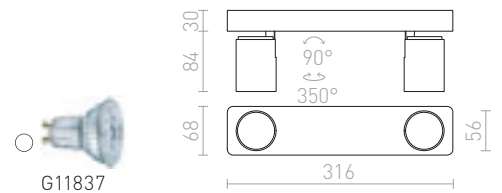


### DUGME II

230 V GU10 2x35 W

**R12077** blanc/gris anthracite

€ 120

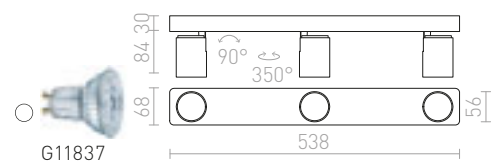


### DUGME III

230 V GU10 3x35 W

**R12078** blanc/gris anthracite

€ 129





## TRICA

Spot en métal. Idéal pour montage au plafond ou au mur. Adapté aux ampoules GU10.

### TRICA I MURALE

230 V GU10 25 W

R13371 blanc

€ 22

%

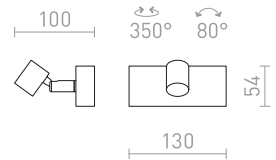
R13372 noir

€ 22

%



G11841



### TRICA II MURALE

230 V GU10 2x25 W

R13373 blanc

€ 38

%

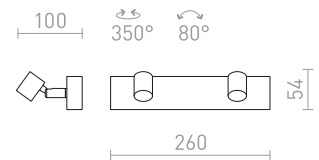
R13374 noir

€ 38

%



G11841



### TRICA III MURALE

230 V GU10 3x25 W

R13375 blanc

€ 48

%

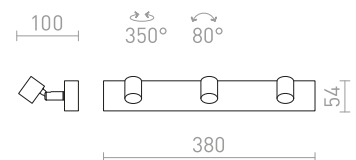
R13376 noir

€ 48

%



G11841







## KELLY LED

Luminaire mural/plafonnier avec réflecteurs inclinables. LED modules inclus.

### KELLY LED I MURALE

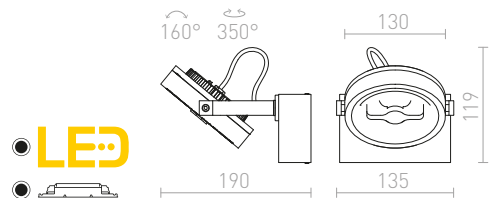
230 V LED 12 W  $\angle 24^\circ$  3000 K 600 lm Ra 80

R12332 blanc

€ 120 →

R12333 noir

€ 120 →



### KELLY LED II MURALE

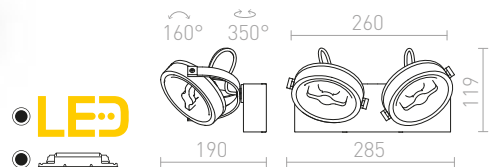
230 V LED 2x12 W  $\angle 24^\circ$  3000 K 1200 lm Ra 80

R12334 blanc

€ 198 →

R12335 noir

€ 198 →



### KELLY LED III MURALE

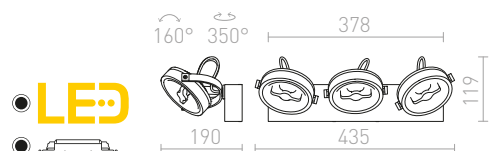
230 V LED 3x12 W  $\angle 24^\circ$  3000 K 1800 lm Ra 80

R12336 blanc

€ 290 →

R12337 noir

€ 290 →







## KELLY LED

LED spot semi-encasté à intensité réglable pour montage sur plafond en placo-plâtre. Le réflecteur est inclinable. Intensité réglable TRIAC.

### KELLY LED DIMM SEMI-ENCASTRÉ

230 V LED 12 W  $\angle 24^\circ$  3000 K 600 lm Ra 80

**R12637** blanc

€ 98

**R12638** noir

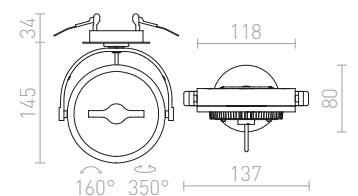
€ 98

↑ 50

● Ø65

● LED

● dimmable







## KELLY LED

Applique murale/plafonnier avec réflecteurs inclinables à atténuation TRIAC. LED modules inclus.

### KELLY LED I DIMM MURALE

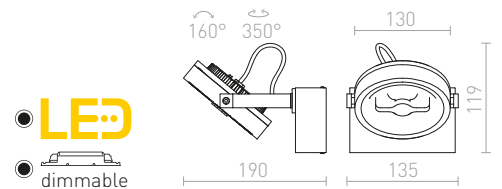
230 V LED 12 W  $\angle 24^\circ$  3000 K 600 lm Ra 90

R13104 blanc

€ 129

R13105 noir

€ 129



### KELLY LED II DIMM MURALE

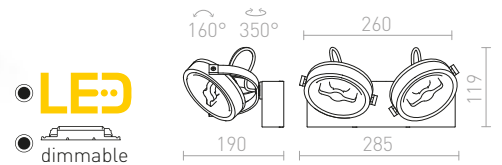
230 V LED 2x12 W  $\angle 24^\circ$  3000 K 1200 lm Ra 90

R13106 blanc

€ 238

R13107 noir

€ 238



### KELLY LED III DIMM MURALE

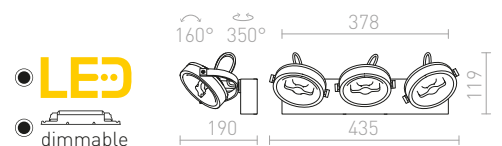
230 V LED 3x12 W  $\angle 24^\circ$  3000 K 1800 lm Ra 80

R13108 blanc

€ 360

R13109 noir

€ 360







## ELISEO

Luminaire à LED avec réflecteurs rotatifs et diffuseur en lait.

### ELISEO II MONTAGE EN SURFACE

230 V LED 2x5 W 3000 K 760 lm Ra 80

R13916 blanc

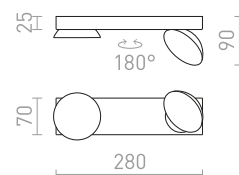
€ 138

NEW

R13917 noir

€ 138

NEW



## ELISEO

Applique LED avec réflecteur rotatif et diffuseur en lait.

### ELISEO MURALE

230 V LED 5 W 3000 K 320 lm Ra 80

R13914 blanc

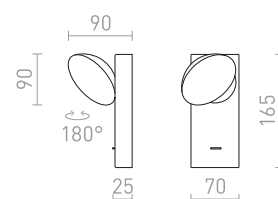
€ 88

NEW

R13915 noir

€ 88

NEW





## GLOSSY

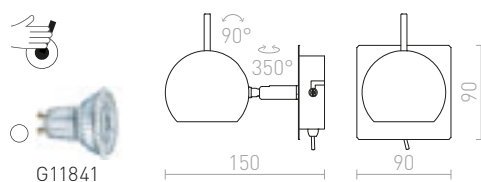
Applique avec réflecteurs orientables sur deux axes.

### GLOSSY I

230 V LED GU10 8 W

R10542 chrome

€ 48 %

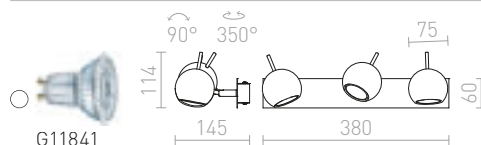


### GLOSSY III

230 V LED GU10 3x8 W

R10604 chrome

€ 78 %



## GLOSSY

Applique avec réflecteur placé sur le col de cygne.

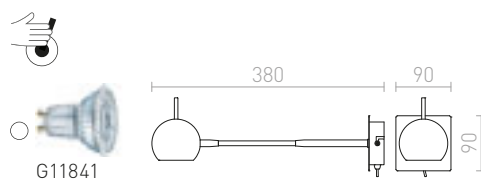
Le luminaire peut être commandé par un interrupteur à levier situé sur la partie inférieure du luminaire.

### GLOSSY À COL DE CYGNE

230 V LED GU10 8 W

R10543 chrome

€ 58 %





## ROSITA

Applique murale retro pour ampoules à économie d'énergie GU10.

### ROSITA I MURALE

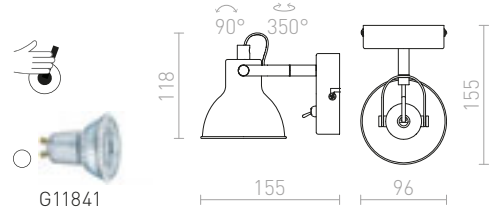
230 V LED GU10 9 W

R12507 blanc/gris argent

€ 58

R12508 noir/jaune or

€ 58



### ROSITA II MURALE

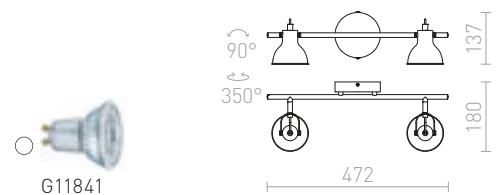
230 V LED GU10 2x9 W

R12509 blanc/gris argent

€ 88

R12510 noir/jaune or

€ 120





## EKE

Applique LED sur col flexible avec interrupteur à la base.

### EKE MURALE

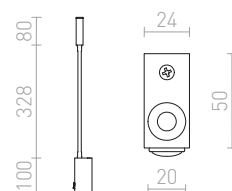
230 V LED 3 W  $\angle 60^\circ$  3000 K 100 lm Ra 80

R12944 blanc

€ 58

R12945 noir

€ 58



## FRISCO

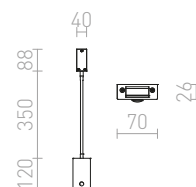
Applique LED sur col flexible avec interrupteur à la base et tête rectangulaire pour une large dispersion de la lumière.

### FRISCO W MURALE


230 V LED 4,2 W  $\angle 120^\circ$  3000 K 300 lm Ra 80

R12942 noir

€ 98 %







### AIM

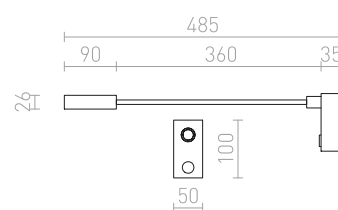
Applique LED avec bras flexible. Le luminaire est fourni avec un interrupteur tactile situé à la base du luminaire.

#### AIM À COL DE CYGNE

230 V LED 3 W  $\angle 45^\circ$  3000 K 180 lm Ra 80

R10541 noir

€ 150





## POINT

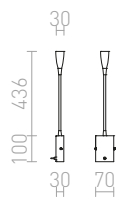
Spot LED à col de cygne. L'interrupteur à levier est situé sous la base.

### POINT MURALE

230 V LED 3 W  $\angle 40^\circ$  3000 K 240 lm Ra 80

R11758 nickel mat

€ 68 %





### VERSA

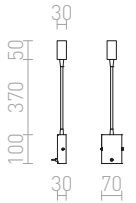
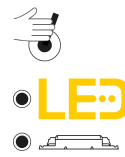
Spot LED à col de cygne. L'interrupteur à levier est situé sous la base.

#### VERSA MURALE

230 V LED 3 W  $\angle 40^\circ$  3000 K 240 lm Ra 80

R10602 nickel mat

€ 88



### SHOW

Applique LED avec col de cygne.

#### SHOW MURALE

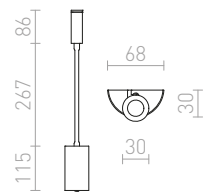
230 V LED 3 W 3000 K 240 lm Ra 80

R12896 blanc/chrome

€ 78

R12897 noir/chrome

€ 78



### BOB

Applique LED sur col de cygne. Le luminaire peut être commandé par un interrupteur à levier situé à la base du luminaire.

#### BOB À COL DE CYGNE

230 V/500 mA LED 3 W  $\angle 45^\circ$  3000 K 180 lm Ra 80

R10538 chrome

€ 120





## KAYA

Spot mural en métal à col de cygne avec interrupteur à la base pour ampoule E27.

### KAYA MURALE

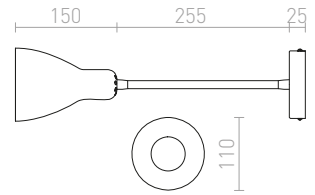
230 V E27 28 W

R12898 blanc/nickel mat

€ 48



G13026



## FLAP

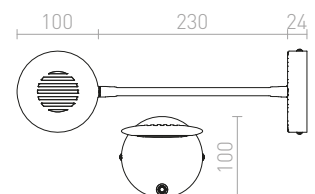
Applique LED avec réflecteur rond sur col flexible et interrupteur à la base.

### FLAP MURALE

230 V LED 4,2W  $\angle 120^\circ$  3000 K 100lm Ra 80

R12943 chrome

€ 68





## VALE

Applique LED sur col flexible avec interrupteur à la base. Avec un œillet sur la base, elle peut être connectée par câble à une prise de courant. Le câble n'est pas inclus.

### VALE MURAL

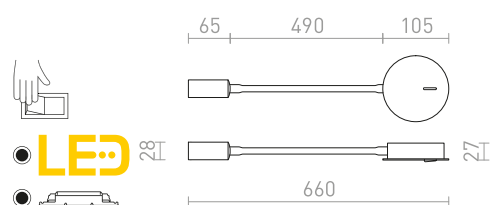
230 V LED 3 W  $\angle 30^\circ$  3000 K 150 lm Ra 80

**R13647** blanc

€ 98

**R13648** noir

€ 98





## CELEIA

Réflecteur cylindrique en métal orientable sur base pour utilisation avec une ampoule E27.

### CELEIA MONTAGE EN SURFACE

230 V E27 40 W

**R13901** blanc mat/nickel mat

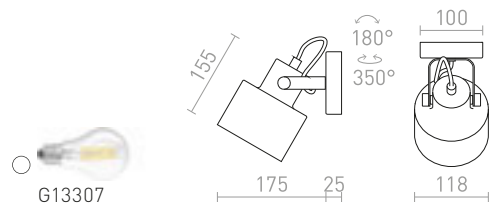
€ 48

NEW

**R13902** noir mat/cuivre brossé

€ 48

NEW



## BAROQUE

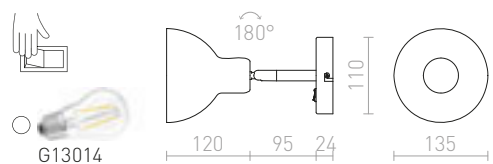
Applique avec large réflecteur et interrupteur à la base pour ampoule E27.

### BAROQUE MURALE

230 V E27 28 W

**R12986** noir/chrome

€ 58





## AGNETA

Réflecteur rond en métal orientable sur base pour utilisation avec une ampoule E27.

### AGNETA MONTAGE EN SURFACE

230 V E27 40 W

R13893 blanc

€ 48 NEW

R13894 noir

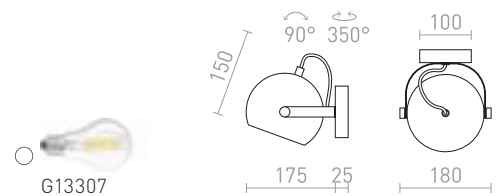
€ 48 NEW

R13895 laiton brossé/noir

€ 78 NEW

R13896 cuivre brossé/noir

€ 78 NEW



G13307



## JOLI

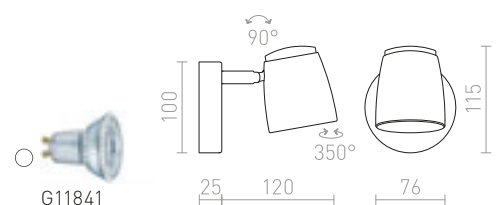
Spots inclinables en plastique pour sources lumineuses LED GU10.

### JOLI MURAL

230 V LED GU10 10 W

R13556 noir

€ 38



G11841



## BELENOS

Spot cylindrique simple avec douille GU10 sur une base circulaire. La douille à ressort permet d'utiliser des ampoules de différentes longueurs.

### BELENOS PLAFONNIER

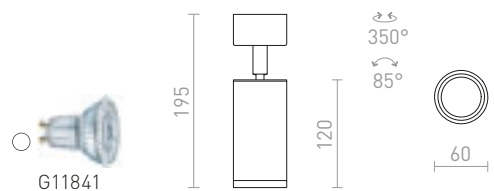
230 V LED GU10 9 W

R13363 blanc


€ 48

R13364 noir

€ 48







## OPTIMUS

Plafonnier cylindrique avec la possibilité d'ajuster le cône de lumière grâce à un système de zoom 10-50°. Le luminaire est adapté aux ampoules LED GU10. Utilisez des sources lumineuses avec un angle de rayonnement de 120° dans le luminaire pour éviter les ombres indésirables.

### OPTIMUS PLAFONNIER

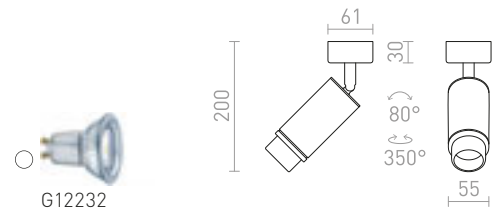
230 V LED GU10 9 W  $\angle$ 10-50°

R13779 blanc

€ 58

R13780 noir

€ 58



## BOGARD

Plafonnier LED pour plafond avec possibilité d'inclinaison.

### BOGARD PLAFONNIER

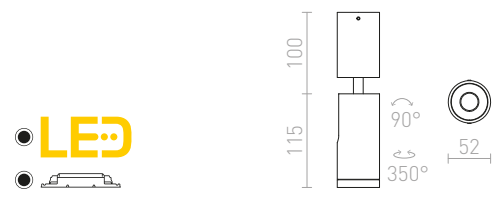
230 V LED 5 W  $\angle$ 40° 3000 K 414 lm Ra 80

R12497 noir mat

€ 68

R12498 nickel mat

€ 78



## BOGARD

Plafonnier avec un réflecteur LED fixe et un réflecteur LED réglable.

### BOGARD TWIN PLAFONNIER

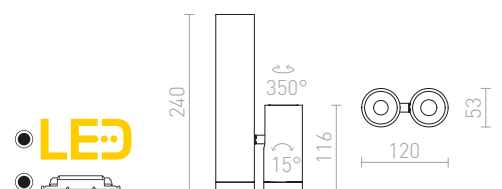
230 V LED 2x5 W  $\angle$ 40° 3000 K 700 lm Ra 80

R12499 noir mat

€ 120

R12500 nickel mat

€ 88





## DARIO

Cylindre plafonnier inclinable pour ampoule LED GU10 comprenant un anneau décoratif en métal en laiton brossé. L'anneau peut être acheté en noir ou en blanc pour la possibilité d'un changement de couleur.

### DARIO PLAFONNIER

230 V GU10 9 W

**R13867** blanc/laiton brossé

€ 68

NEW

**R13868** noir/laiton brossé

€ 68

NEW

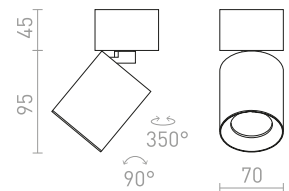
**R13869** laiton brossé

€ 78

NEW



G11841



## DARIO

Anneau décoratif en aluminium pour option de changement de couleur dans les luminaires Dario.

### DARIO CERCLE DÉCORATIF

**R13876** blanc

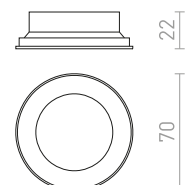

€ 8.50

NEW

**R13877** noir

€ 8.50

NEW





## PIXIE

Luminaire inclinable sur la base. Le luminaire est conçu pour une source LED à économie d'énergie GX53.

### PIXIE INCLINABLE

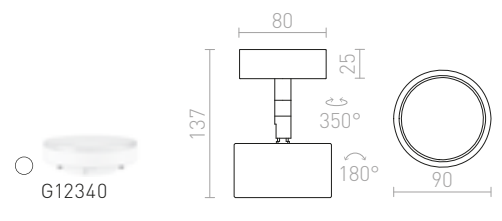
230 V LED GX53 7 W

R11772 blanc/chrome

€ 138

R11773 noir/chrome

€ 138



IP44



## ORIT

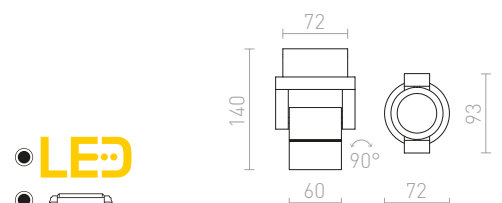
Projecteur d'extérieur en aluminium massif équipé d'une LED de 6W. Le luminaire est inclinable dans une seule direction.

### ORIT MURALE

230 V LED 6 W  $\angle 80^\circ$  3000 K 315 lm Ra 80 IP44

R12033 aluminium

€ 78





## REDO

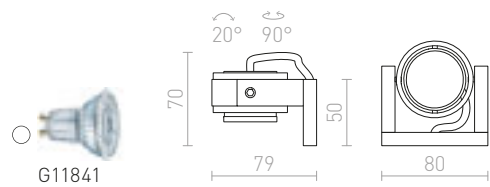
Réflecteur inclinable en aluminium massif.

### REDO INCLINABLE

230 V GU10 50 W

R10173 aluminium

€ 35 →





## MARVEL

Luminaire carré en aluminium pour ampoules dichroïdes, deux sources lumineuses indépendantes sur une base.

### MARVEL II INCLINABLE

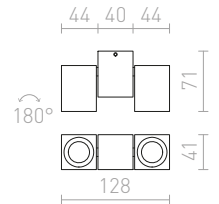
230 V GU10 2x50 W

R10171 aluminium

€ 48 %



G11841



## CASSIE

Applique murale avec un réflecteur rotatif.

### CASSIE MURALE

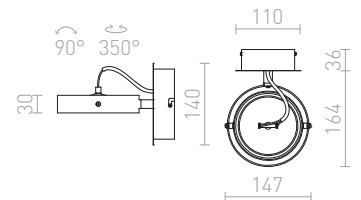
230 V/12 V G53 50 W

R10591 nickel mat

€ 58 %



G13656



## BUGSY

Applique murale avec un réflecteur en verre miroir sur la base chromée.

### BUGSY I MURALE

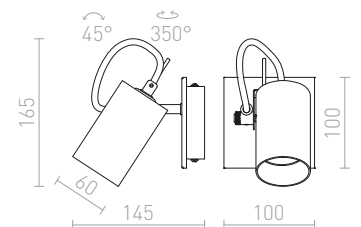
230 V GU10 50 W


R10521 verre teinté chromé

€ 48 %



G11841





## LAMPES DE TABLE

DÉCORATIVES

322-339

DE BUREAU

340-347

# DE TABLE DÉCORATIVES

322-339



**AMBITUS/ALVIS 24**  
322-323



**ALVIS/AMBITUS 30**  
322-323



**EL PASO**  
324-325



**GARDETTE**  
324-325



**ALVIS/RON 40**  
324-325



**KEITH/ALVIS 24**  
326-327



**KEITH/DELISA**  
326-327



**MAUI/ALVIS 24**  
326-327



**BROADWAY**  
326-327



**KEITH/AMBITUS 30**  
328-329



**MAUI/AMBITUS 30**  
328-329



**PERTH**  
328-329



**ESPLANADE**  
330-331



**EDIKA**  
330-331



**LAURA**  
330-331



**LULU**  
332-333



**MAUI/CONNY 15/30**  
332-333



**NYC/CONNY 15/15**  
332-333



**NYC/CONNY 15/30**  
332-333



**KEITH/RON 15/20**  
334-335



**NYC/RON 15/20**  
334-335



**ZUMBA**  
334-335



**NYC/TEMPO 15/30**  
336-337



**MONACO**  
336-337



**PLAZA S**  
336-337



**PLAZA M**  
336-337



**CAMINO**  
338-339



**CAMINO**  
338-339





**HEIDI**  
338-339



**ALGOT**  
338-339

## DE TABLE DE BUREAU

340-347



**MONTANA**  
340-341



**RITZY**  
340-341



**NIZZA**  
340-341



**GARBO**  
342-343



**ANIKA**  
342-343



**CELEIA**  
342-343



**BUGSY**  
344-345



**JOLI**  
344-345



**ROSITA**  
344-345



**FRISCO T**  
344-345



**FADO**  
346-347



**VIPER TL**  
346-347



**COZY**  
346-347



**TAPIO**  
346-347





### AMBITUS/ALVIS

Lampe de table avec abat-jour en textile et élégante base en bambou. Convient aux sources lumineuses LED E27.

#### AMBITUS/ALVIS 24 TABLE

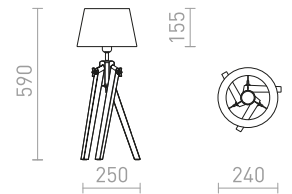
230 V LED E27 7 W

**R14040** blanc crème/bambou

€ 150 **NEW**



G13015



### ALVIS/AMBITUS

Lampe de table avec abat-jour en textile et élégante base en bambou. Convient aux sources lumineuses LED E27.

#### ALVIS/AMBITUS 30 TABLE

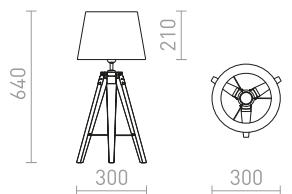
230 V LED E27 11 W

**R14041** Polycoton blanc/bambou

€ 178 **NEW**



G13026





### ALVIS/RON

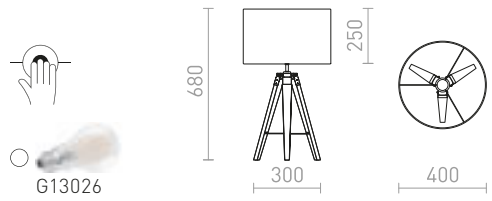
Lampe de table avec abat-jour en textile et élégante base en bambou. Convient aux sources lumineuses LED E27.

#### ALVIS/RON 40 TABLE

230 V LED E27 11 W

R14042 Polycoton blanc/bambou

€ 188 **NEW**



### GARDETTE

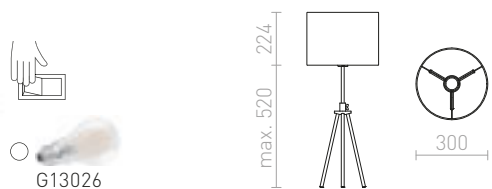
Lampe à poser sur trépied réglable en hauteur. Abat-jour en textile pour ampoule E27.

#### GARDETTE TABLE

230 V E27 42 W

R12488 noir/aluminium

€ 150 **%**





### EL PASO

Lampe de table avec un piédestal en bambou et un abat-jour en textile. Livré décomposé, montage à faire.

#### EL PASO TABLE

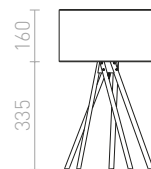
230 V E14 11 W

R13338 gris/bambou

€ 68 %



G12243





## KEITH/ALVIS

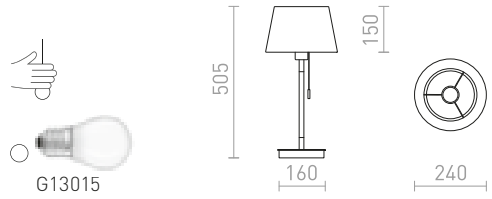
Lampe de table avec abat-jour en textile et port USB intégré à la base. La base est en imitation hêtre avec des détails laqués blancs. Convient aux sources lumineuses LED E27.

### KEITH/ALVIS 24 TABLE AVEC USB

230 V LED E27 7 W

R14038 blanc crème/hêtre

€ 138 **NEW**



## KEITH/DELISA

Lampe de table avec abat-jour décoratif orné de boutons colorés. Un port USB est intégré à la base. La base est en imitation hêtre avec des détails laqués blancs. Convient aux sources lumineuses LED E27.

### KEITH/DELISA TABLE AVEC USB

230 V LED E27 7 W

R14037 blanc/boutons/hêtre

€ 129 **NEW**





## MAUI/ALVIS

Lampe de table avec base en bois et abat-jour en textile. Convient aux sources lumineuses LED E27.

### MAUI/ALVIS 24 TABLE


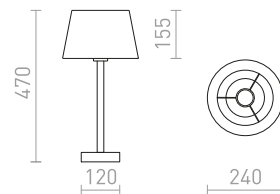
230 V LED E27 7 W

R14033 blanc crème/bois

€ 98 **NEW**



G13015



## BROADWAY

Lampe à poser blanche en textile structuré sur socle chromé.

### BROADWAY TABLE

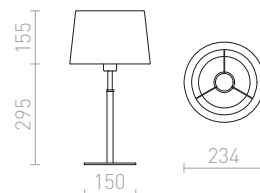
230 V E27 42 W

R11986 blanc/chrome

€ 178 **➔**



G13026





## KEITH/AMBITUS

Lampe de table avec abat-jour en textile et port USB intégré à la base. La base est en imitation hêtre avec des détails laqués blancs. Convient aux sources lumineuses LED E27.

### KEITH/AMBITUS 30 TABLE AVEC USB

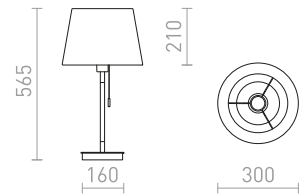
230 V LED E27 11 W

R14039 Polycoton blanc/hêtre

€ 178 **NEW**



G13026



## MAUI/AMBITUS

Lampe de table avec base en bois et abat-jour en textile. Convient aux sources lumineuses LED E27.

### MAUI/AMBITUS 30 TABLE

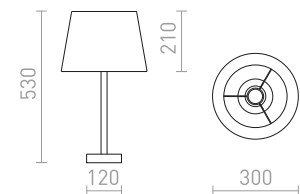
230 V LED E27 11 W

R14035 Polycoton blanc/bois



€ 120 **NEW**



G13026







## PERTH

Lampe de table avec un abat-jour carré en textile et la base en métal.

### PERTH TABLE

230 V E27 15 W

**R13663** beige/blanc

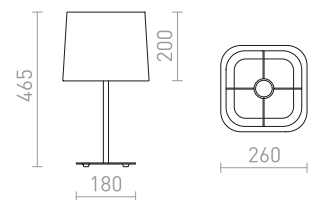
€ 150

**R13664** noir/noir

€ 150



G13307





## EDIKA

Lampe à poser en nickel avec piédestal télescopique.  
Abat-jour en textile pour ampoule E27.

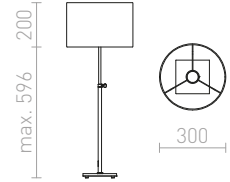
**EDIKA TABLE**  
230 V E27 42 W

**R12665** brun/nickel mat

€ 138 →



G13026



## LAURA

Lampe à poser décorative avec un abat-jour en textile.

**LAURA TABLE**  
230 V E27 28 W

**R13324** gris beige

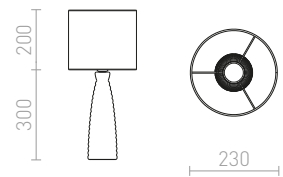
€ 48 →

**R13325** noir

€ 58 →



G13026





## ESPLANADE

Lampe à poser avec un abat-jour double et piedestal télescopique.

### ESPLANADE TABLE

230 V E27 42 W

R12484 noir transparent/blanc/chrome

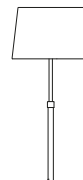
€ 268



G13026

max. 525

218



327





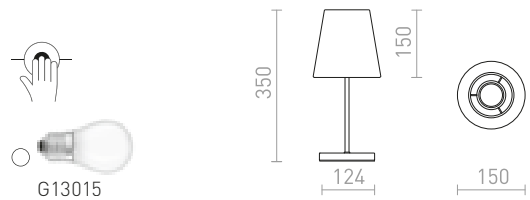
## NYC/CONNY

Lampe de table avec abat-jour en textile sur base métallique.  
Convient aux sources lumineuses LED E27.

### NYC/CONNY 15/15 TABLE

230 V LED E27 7 W

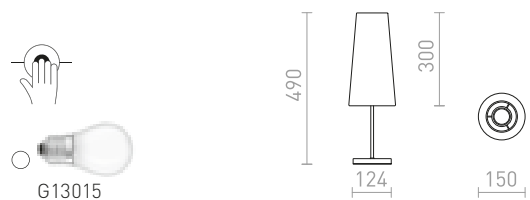
	<b>R14047</b> Polycoton blanc/chrome	€ 120	NEW
	<b>R14048</b> Polycoton blanc/nickel	€ 120	NEW



### NYC/CONNY 15/30 TABLE

230 V LED E27 7 W

	<b>R14049</b> Polycoton blanc/chrome	€ 120	NEW
	<b>R14050</b> Polycoton blanc/nickel	€ 120	NEW
	<b>R14051</b> Monaco pigeon gris/PVC argenté/chrome	€ 150	NEW
	<b>R14052</b> Monaco pigeon gris/PVC argenté/nickel	€ 150	NEW
	<b>R14053</b> Monaco bleu pétrole/PVC argenté/chrome	€ 150	NEW
	<b>R14054</b> Monaco bleu pétrole/PVC argenté/nickel	€ 150	NEW





## MAUI/CONNY

Lampe de table avec base en bois et abat-jour en textile. Convient aux sources lumineuses LED E27.


### MAUI/CONNY 15/30 TABLE

230 V LED E27 7 W


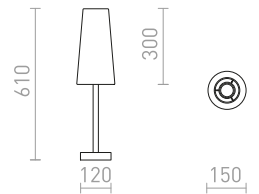
**R14034** Polycoton blanc/bois

€ 120

NEW



G13015



## LULU

Lampe à poser avec un abat-jour conique en textile pour ampoule E27. Combinaison élégante de lampe chromée et piédestal noir.

### LULU TABLE

230 V E27 28 W

**R12464** blanc/noir/chrome

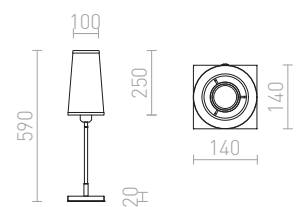
€ 129

**R12465** noir/chrome

€ 129



G13026





## NYC/RON

Lampe de table avec abat-jour en textile sur base métallique.  
Convient aux sources lumineuses LED E27.

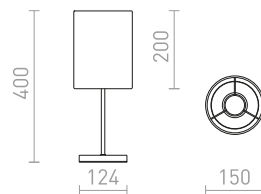
### NYC/RON 15/20 TABLE

230 V LED E27 7 W

	<b>R14055</b> Polycoton blanc/chrome	€ 120	NEW
	<b>R14056</b> Polycoton blanc/nickel	€ 120	NEW
	<b>R14057</b> Monaco pigeon gris/PVC argenté/chrome	€ 150	NEW
	<b>R14058</b> Monaco pigeon gris/PVC argenté/nickel	€ 150	NEW
	<b>R14059</b> Monaco bleu pétrole/PVC argenté/chrome	€ 150	NEW
	<b>R14060</b> Monaco bleu pétrole/PVC argenté/nickel	€ 150	NEW
	<b>R14061</b> Polycoton noir/chrome	€ 120	NEW
	<b>R14062</b> Polycoton noir/nickel	€ 120	NEW



G13026





## KEITH/RON

Lampe de table avec abat-jour en textile et port USB intégré à la base. La base est en imitation hêtre avec des détails laqués blancs. Convient aux sources lumineuses LED E27.

### KEITH/RON 15/20 TABLE AVEC USB

230 V LED E27 7 W

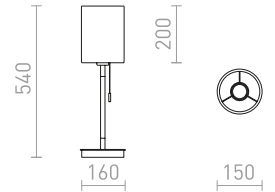
R14036 Polycoton blanc/hêtre

€ 158

NEW



G13026



## ZUMBA

Lampe de table avec un piédestal en bois et un abat-jour en plastique. Livré décomposé, montage à faire.

### ZUMBA TABLE

230 V E14 11 W

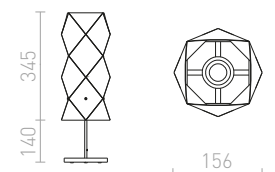
R13320 PVC blanc/bois/chrome

€ 48

%



G11849





## MONACO


Lampe à poser compacte noire en textile structuré sur socle chromé.

### MONACO TABLE

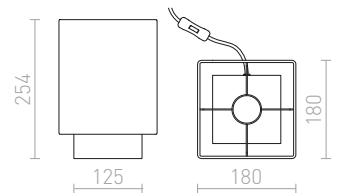
230 V E27 28 W

R12040 noir/chrome

€ 32 



G13026







## PLAZA

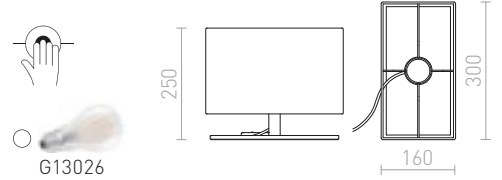
Lampe à poser avec un abat-jour en textile structuré.

### PLAZA S TABLE

230 V E27 42 W

R11973 blanc/chrome

€ 158

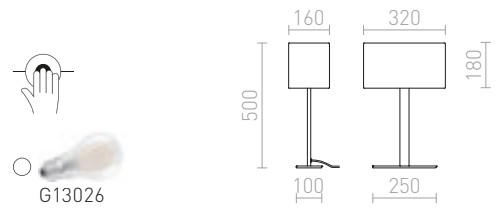


### PLAZA M TABLE

230 V E27 42 W

R11983 blanc/chrome

€ 215



## NYC/TEMPO

Lampe de table avec abat-jour en textile sur base métallique. Convient aux sources lumineuses LED E27.

### NYC/TEMPO 15/30 TABLE

230 V LED E27 7 W

R14063 Polycoton blanc/chrome

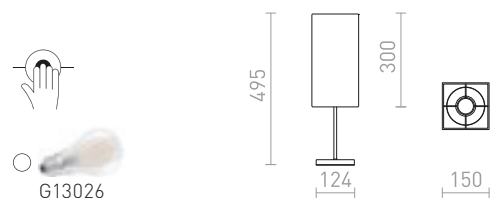
€ 129

NEW

R14064 Polycoton blanc/nickel

€ 129

NEW





## ALGOT

Lampe de table à poser avec ampoule décorative E27.


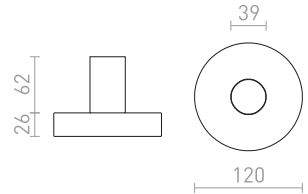
**ALGOT TABLE**  
230 V E27 40 W

**R13907** noir/cuivre brossé

€ 25 **NEW**



G13459



## HEIDI

Lampe à poser en béton avec un abat-jour en textile pour ampoule E14.

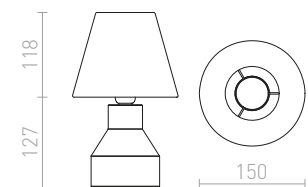
**HEIDI TABLE**  
230 V E14 12 W

**R12379** naturel/béton

€ 48



G12243





## CAMINO

Lampe à poser minimaliste cylindrique avec un abat-jour en textile. Le décor de chaque luminaire est original.

### CAMINO TABLE AVEC ABAT-JOUR

230 V E27 28 W

R13294 blanc/décor terazzo

€ 78

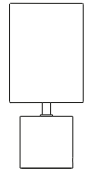
R13295 blanc/ciment

€ 78



G13026

200  
135



150



## CAMINO

Lampe à poser minimaliste cylindrique. Choisissez l'ampoule décorative/moderne pour une meilleure finition. Le décor de chaque luminaire est original.

### CAMINO TABLE

230 V E27 28 W

R13293 décor terazzo

€ 48



G13311

110



100



## RITZY

Lampe à poser chromée noire avec un abat-jour en textile et piédestal télescopique. Pour ampoules E27.

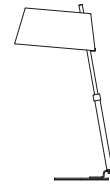
**RITZY TABLE**  
230 V E27 42 W

**R12486** noir/chrome

€ 178 %



max. 550



400

330



## NIZZA

Lampe de table avec bras réglable en bois et base en métal laqué comprenant un abat-jour en tissu. Cordon d'alimentation en textile noir.

### NIZZA TABLE

230 V LED E14 7 W

**R14031** Polycoton blanc/bois

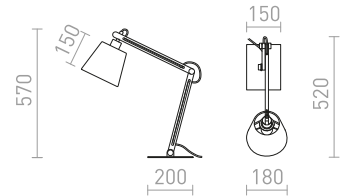
€ 178 NEW

**R14032** Polycoton noir/bois

€ 188 NEW



G12243



## MONTANA

Lampe à poser en métal avec un bras double et un abat-jour en textile.

### MONTANA TABLE

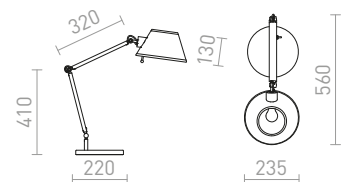
230 V E27 28 W

**R13283** blanc/noir/chrome

€ 320 ➔



G13014





## ANIKA

Lampe de table en métal avec col flexible pour utilisation avec une ampoule E27.

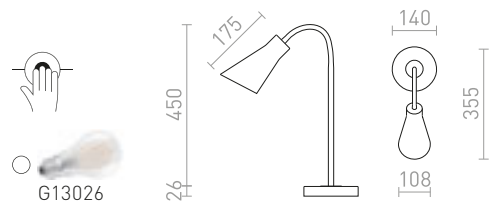
**ANIKA TABLE**  
230 V E27 40 W

**R13905** blanc mat/nickel mat

€ 68 NEW

**R13906** noir mat/nickel mat

€ 68 NEW



## CELEIA

Lampe de table en métal avec réflecteur cylindrique à utiliser avec une ampoule E27.

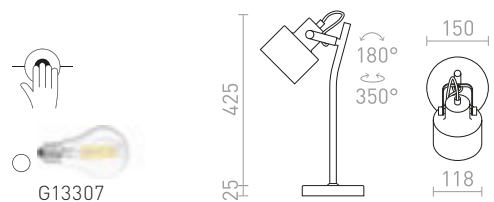
**CELEIA TABLE**  
230 V E27 40 W

**R13903** blanc mat/nickel mat

€ 98 NEW

**R13904** noir mat/cuivre brossé

€ 98 NEW





## GARBO

Lampe à poser en métal avec un bras pour ampoule E27.

### GARBO TABLE

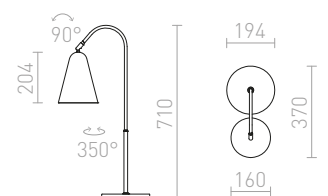
230 V E27 28 W

R12675 noir/chrome

€ 58



G13026





## BUGSY

Lampe de table avec un abat-jour en verre miroir inclinable dans un axe.

### BUGSY TABLE


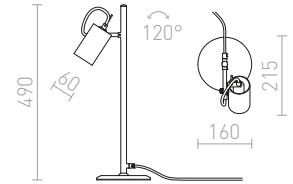
230 V GU10 50 W

R10519 verre teinté chromé

€ 120 %



G11841



## ROSITA

Lampe à poser retro pour ampoule à économie d'énergie GU10.

### ROSITA TABLE

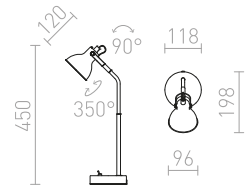
230 V LED GU10 9 W

R12512 noir/jaune or

€ 120



G11841



## FRISCO

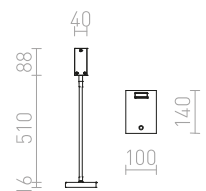
LED lampe à poser avec un bras flexible, l'interrupteur sur socle. La lampe dispose d'une tête rectangulaire pour une large dispersion de la lumière.

### FRISCO T TABLE

230 V LED 4,2 W  $\angle 120^\circ$  3000 K 300 lm Ra 80

R12940 noir

€ 120 %







## JOLI

Lampe de table en plastique pour sources lumineuses LED GU10.

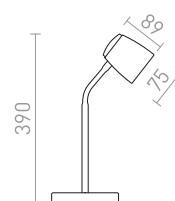
**JOLI TABLE**  
230 V LED GU10 10 W

**R13558** noir

€ 58



G11841





## TAPIO

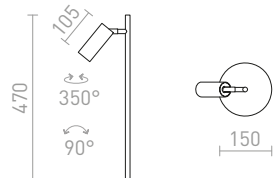
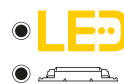
Lampe de table avec un réflecteur cylindrique sur joint mobile.

### TAPIO TABLE

230 V LED 4,5 W 3000 K 350 lm Ra 80

R13429 noir

€ 98





## FADO

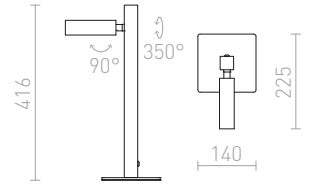
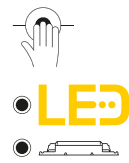
Lampe à poser angulaire avec un LED réflecteur orientable.

### FADO TABLE

230 V LED 3 W  $\angle 45^\circ$  3000 K 110 lm Ra 80

R12474 noir

€ 120



## VIPER

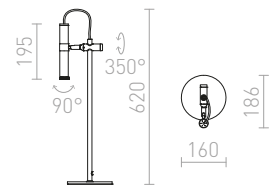
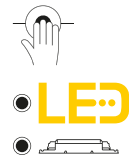
Lampe à poser chromée avec LED réflecteur coulissant et un câble rouge en textile.

### VIPER TL

230 V LED 3 W  $\angle 60^\circ$  3000 K 100 lm Ra 80

R12462 noir/chrome

€ 150



## COZY

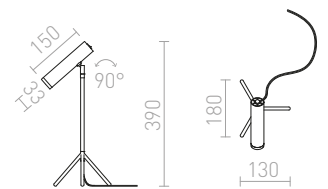
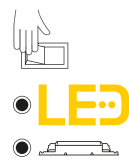
LED luminaire élégant en métal mat sur trépied. Transformateur fait partie de l'adaptateur secteur.

### COZY TABLE

230 V LED 3,5 W 3000 K 240 lm Ra 80

R11759 nickel mat

€ 58





# LAMPADAIRES

DÉCORATIFS

352-367

POUR LA LECTURE

368-371

# LAMPADAIRES DÉCORATIFS

352-367



**ALVIS/AMBITUS 46**  
352-353



**ALVIS/ILUSION**  
352-353



**AMBITUS 46**  
352-353



**ALVIS/RIDICK**  
352-353



**LUTON/ILUSION**  
354-355



**LUTON/RIDICK**  
354-355



**BOULOGNE**  
354-355



**GARDETTE**  
356-357



**LUTON/RON 55**  
356-357



**NAUTIC**  
356-357



**DANTE**  
358-359



**RITZY**  
358-359



**ESPLANADE**  
358-359



**EDIKA**  
360-361



**ETESIAN**  
360-361



**NYC/ILUSION**  
360-361



**NYC/RON 40/25**  
362-363



**CORTINA/JAKARANDA**  
362-363



**LULU**  
364-365



**NYC/CONNY 25**  
364-365



**NYC/CONNY 35**  
364-365



**PLAZA**  
366-367



**NYC/TEMPO 30/19**  
366-367



**PERTH**  
366-367

# LAMPADAIRES POUR LA LECTURE



**PRAGMA**  
368-369



**VARIA**  
368-369



**ROSITA**  
368-369

368-371



**STIG**  
368-369



**VIPER FL**  
370-371



**BUGSY**  
370-371



**FADO**  
370-371



## ALVIS/AMBITUS

Lampe sur pied avec abat-jour en textile. Base en bambou réglable en hauteur. Convient aux sources lumineuses LED E27.

### ALVIS/AMBITUS 46 LAMPADAIRE

230 V LED E27 11 W

R14044 blanc crème/bambou

€ 320 **NEW**



G13461

1000 - 1460



620

240



460



## ALVIS/ILUSION

Lampe sur pied avec abat-jour en feuille de chrome. Base en bambou réglable en hauteur. Convient aux sources lumineuses LED E27.

### ALVIS/ILUSION LAMPADAIRE

230 V LED E27 11 W

R14045 feuille de chrome/bambou

€ 320 **NEW**



G13461

1090 - 1500



620

330



450





### ALVIS/RIDICK

Lampe sur pied avec abat-jour en feuille noire brillante avec face intérieure dorée. Base en bambou réglable en hauteur. Convient aux sources lumineuses LED E27.

#### ALVIS/RIDICK LAMPADAIRE

230 V LED E27 11 W

**R14046** noir brillant/feuille dorée/bambou

€ 278

NEW



G13461

1020 - 1455



620

260



445



### AMBITUS

Lampe de table avec abat-jour en textile et élégante base en bambou. Convient aux sources lumineuses LED E27.

#### AMBITUS 46 LAMPADAIRE

230 V LED E27 11 W

**R14043** blanc crème/bambou

€ 380

NEW



G13461

1500



700

240



460



## LUTON/ILUSION

Élégante lampe sur pied avec abat-jour en feuille de chrome. Base en métal laqué réglable en hauteur avec accessoires en laiton. Convient aux sources lumineuses LED E27.

### LUTON/ILUSION LAMPADAIRE

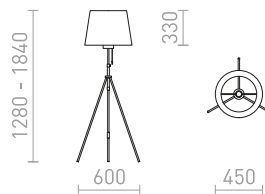
230 V LED E27 11 W

R14065 feuille de chrome/noir/métal

€ 248 **NEW**



G13026



## LUTON/RIDICK

Élégante lampe sur pied avec abat-jour en feuille noire brillante et face intérieure dorée. Base en métal laqué réglable en hauteur avec accessoires en laiton. Convient aux sources lumineuses LED E27.

### LUTON/RIDICK LAMPADAIRE

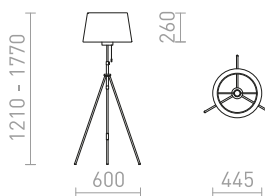
230 V LED E27 11 W


R14066 noir brillant/feuille dorée/noir/métal

€ 215 **NEW**



G13026






## BOULOGNE

Lampadaire trépied avec un abat-jour double en ruban noir.

### BOULOGNE LAMPADAIRE

230 V E27 28 W

R12674 noir

€ 290 



G13461

1500  
285



550



## GARDETTE

Lampadaire sur trépied réglable en hauteur. Abat-jour en textile pour ampoule E27.

### GARDETTE LAMPADAIRE

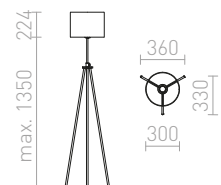
230 V E27 42 W

R12489 noir/aluminium

€ 360 %



G13029





## LUTON/RON

Élégante lampe sur pied avec abat-jour en textile. Base en métal laqué réglable en hauteur avec accessoires en laiton. Convient aux sources lumineuses LED E27.

### LUTON/RON 55 LAMPADAIRE

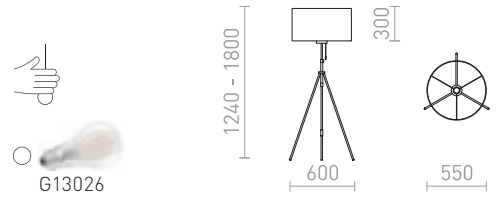
230 V LED E27 11 W

**R14067** Polycoton blanc/noir/métal

€ 268 **NEW**

**R14068** Polycoton noir/noir/métal

€ 268 **NEW**



## NAUTIC

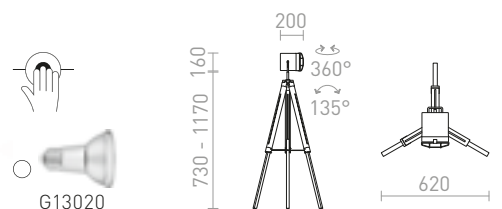
Lampadaire retro sur trépied en bois. Réflecteur orientable adapté aux ampoules E27.

### NAUTIC LAMPADAIRE

230 V E27 20 W

**R13394** noir/chrome

€ 178 ➔





## RITZY

Lampadaire chromé noir avec un abat-jour en textile et piédestal télescopique. Pour ampoules E27.

**RITZY LAMPADAIRE**  
230 V E27 42 W

**R12487** noir/chrome

€ 560 %



max. 1495 210



660



## DANTE

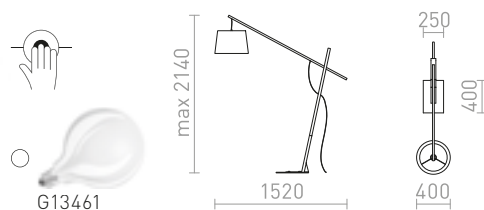
Lampadaire massif design adapté aux intérieurs spacieux. Combinaison de bois, métal et textile de l'abat-jour.

### DANTE LAMPADAIRE

230 V E27 25 W

R13653 noir/bois

€ 620



## ESPLANADE

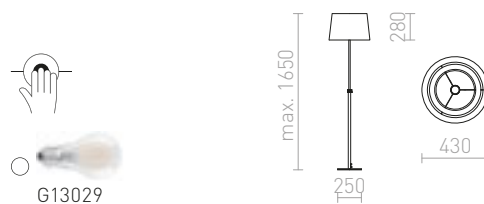
Lampadaire avec un abat-jour double en textile et piédestal télescopique.

### ESPLANADE LAMPADAIRE

230 V E27 42 W

R12485 noir transparent/blanc/chrome

€ 520





## EDIKA

Lampadaire en nickel avec piédestal télescopique. Abat-jour en textile pour ampoule E27.

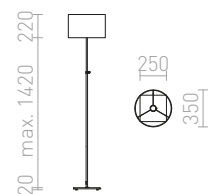
**EDIKA LAMPADAIRE**  
230 V E27 42 W

**R12666** brun/nickel mat

€ 198 ➔



G13026



## NYC/ILUSION

Lampe sur pied avec base chromée et abat-jour chromé. Convient aux sources lumineuses LED E27.

**NYC/ILUSION LAMPADAIRE**

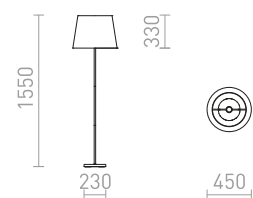
230 V LED E27 11 W

**R14073** feuille de chrome/chrome


€ 198 **NEW**



G13026







## ETESIAN

Lampadaire moderne avec un abat-jour en textile pour ampoule E27.

### ETESIAN LAMPADAIRE

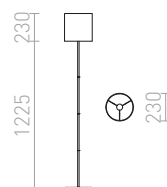
230 V E27 28 W

R12470 noir

€ 178



G13026





## CORTINA/JAKARANDA

Lampe sur pied avec abat-jour en textile avec surface géométrique en 3D et base en métal laqué. Convient aux sources lumineuses LED E27.

### CORTINA/JAKARANDA LAMPADAIRE

230 V LED E27 11 W

**R14069** blanc/blanc/textile/métal

€ 188 NEW

**R14070** noir/blanc/textile/métal

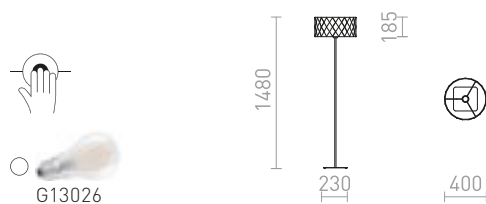
€ 188 NEW

**R14071** blanc/noir/textile/métal

€ 188 NEW

**R14072** noir/noir/textile/métal

€ 188 NEW





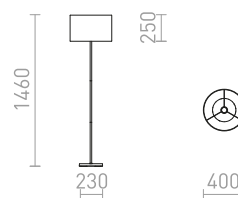
## NYC/RON

Lampe sur pied avec base chromée et abat-jour en textile.  
Convient aux sources lumineuses LED E27.

### NYC/RON 40/25 LAMPADAIRE

230 V LED E27 11 W

	<b>R14079</b> Polycoton blanc/chrome	€ 188 <small>NEW</small>
	<b>R14080</b> Chintzabricot/chrome	€ 188 <small>NEW</small>
	<b>R14081</b> Chintz gris clair/chrome	€ 188 <small>NEW</small>
	<b>R14082</b> Monaco pigeon gris/PVC argenté/chrome	€ 248 <small>NEW</small>
	<b>R14083</b> Monaco bleu pétrole/PVC argenté/chrome	€ 248 <small>NEW</small>
	<b>R14084</b> Polycoton noir/chrome	€ 188 <small>NEW</small>





## LULU

Lampe avec un abat-jour conique en textile pour ampoule E27. Combinaison élégante de lampe chromée et piédestal noir.

### LULU LAMPADAIRE

230 V E27 28 W

**R12466** blanc/noir/chrome

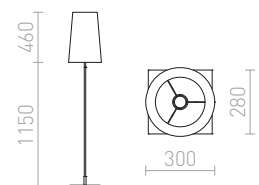
€ 238

**R12467** noir/chrome

€ 238



G13029





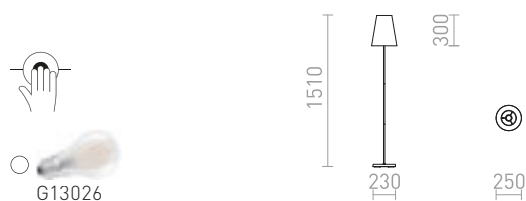
## NYC/CONNY

Lampe sur pied avec base chromée et abat-jour en textile.  
Convient aux sources lumineuses LED E27.

### NYC/CONNY 25 LAMPADAIRE

230 V LED E27 7 W

	<b>R14074</b> Polycoton blanc/chrome	<b>€ 178</b> NEW
	<b>R14075</b> Monaco bleu pétrole/PVC argenté/chrome	<b>€ 229</b> NEW



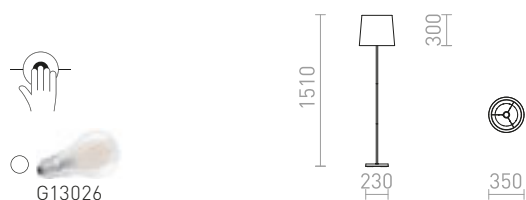
## NYC/CONNY

Lampe sur pied avec base chromée et abat-jour en textile.  
Convient aux sources lumineuses LED E27.

### NYC/CONNY 35 LAMPADAIRE

230 V LED E27 11 W

	<b>R14076</b> Polycoton blanc/chrome	<b>€ 198</b> NEW
	<b>R14077</b> Monaco pigeon gris/PVC argenté/chrome	<b>€ 278</b> NEW
	<b>R14078</b> Monaco bleu pétrole/PVC argenté/chrome	<b>€ 278</b> NEW





## NYC/TEMPO

Lampe sur pied avec base chromée et abat-jour en textile. Convient aux sources lumineuses LED E27.

### NYC/TEMPO 30/19 LAMPADAIRE

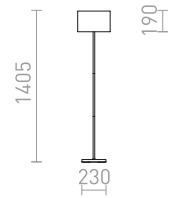
230 V LED E27 11 W

R14085 Polycoton blanc/chrome

€ 188 **NEW**





G13026



300





## PERTH

Lampadaire avec un abat-jour carré en textile et la base en métal.

### PERTH LAMPADAIRE

230 V E27 20 W

R13665 beige/blanc

€ 268

R13666 noir/noir

€ 268



G13029

1550



270



370



## PLAZA

Lampe à poser avec un abat-jour en textile structuré.

### PLAZA LAMPADAIRE

230 V E27 42 W

R11984 blanc/chrome

€ 620



G13026

1400



300x150

230

220

400



## STIG

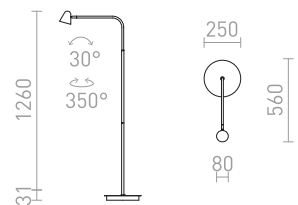
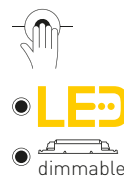
Élegante lampe sur pied à LED en noir avec articulation en laiton. L'interrupteur situé sur le câble permet de régler trois intensités lumineuses différentes : 10 %, 40 % et 100 %.

### STIG LAMPADAIRE

230 V LED 8,4 W  $\angle 34^\circ$  3000 K 447 lm Ra 80

R13942 noir

€ 238 **NEW**







## ROSITA

Lampadaire retro pour ampoule à économie d'énergie E27.

### ROSITA LAMPADAIRE

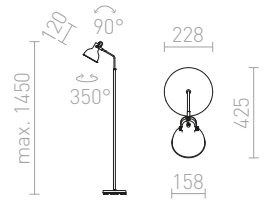
230 V E27 12 W

R12514 noir/jaune or

€ 158 %



G13014



## PRAGMA

Lampadaire pour ampoule E27.

### PRAGMA LAMPADAIRE

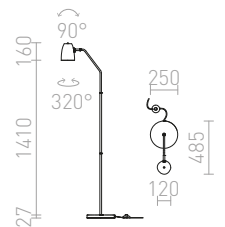
230 V E27 28 W

R12989 noir/chrome

€ 150 ▶



G13014



## VARIA

Lampadaire élégant avec un réflecteur cylindrique pour ampoule LED GU10. L'interrupteur est situé à l'arrière du réflecteur.

### VARIA LAMPADAIRE

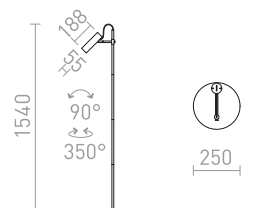
230 V LED GU10 9 W

R13660 noir/laiton

€ 198



G11841





## VIPER

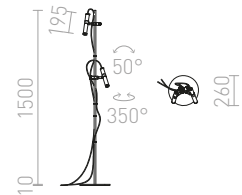
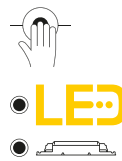
Lampadaire chromé avec deux LED réflecteurs coulissants contrôlés séparément par les interrupteurs situés sur les câbles d'alimentation rouges en textile. Deux adaptateurs secteurs.

### VIPER FL

230 V LED 2x3 W  $\angle 60^\circ$  3000 K 200 lm Ra 80

R12463 noir/chrome

€ 248 %



## FADO

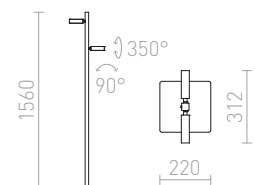
Lampadaire angulaire avec deux LED réflecteurs orientables.

### FADO LAMPADAIRE

230 V LED 2x3 W  $\angle 45^\circ$  3000 K 220 lm Ra 80

R12475 noir

€ 278 %



## BUGSY

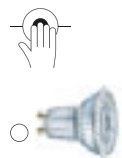
Lampadaire avec un abat-jour en verre. Chaque abat-jour est rotatif dans un axe.

### BUGSY LAMPADAIRE

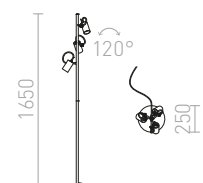
230 V GU10 3x50 W

R10520 verre teinté chromé

€ 178 %



G11841







## LUMINAIRES ENCASTRÉS

COMBINABLES	384-389
LED SALLE DE BAIN	390-397
SALLE DE BAIN	398-405
DÉCORATIFS	406-417
PLÂTRE	418-427
SANS CADRE	428-431
ENSEMBLES	432-441
CIRCULAIRES	442-443
ANGULAIRES	444-447
FINS	448-463
MURAUX	464-481



## ENCASTRÉS COMBINABLES



**SHARM BASE**  
384-385



**SHARM PLUS**  
384-385



**SHARM R I**  
386-387

384-389



**SHARM R II**  
386-387



**SHARM R III**  
386-387



**SHARM SQ I**  
388-389



**SHARM SQ II**  
388-389



**SHARM SQ III**  
388-389

## ENCASTRÉS LED SALLE DE BAIN



**RINO**  
390-391



**WATERBOY R**  
390-391



**WATERBOY SQ**  
390-391

390-397



**NAVY**  
390-391



**INEZ R**  
392-393



**INEZ SQ**  
392-393



**MERGO R**  
392-393



**BELLA LED**  
392-393



**AMIGA R**  
394-395



**AMIGA SQ**  
394-395



**TOLEDO R**  
394-395



**TOLEDO SQ**  
394-395



**OWEN**  
394-395



**BELI R 10**  
396-397



**BELI R 21**  
396-397



**BELI SQ 10**  
396-397



**BELI SQ 21**  
396-397

## ENCASTRÉS SALLE DE BAIN

398-405



**MAJESTIC**  
398-399



**EQUA**  
398-399



**APRIORI**  
398-399



**BERMUDA**  
398-399



**ACUA**  
400-401



**BELLA GU10**  
400-401



**VERO**  
400-401



**ASTOR SQ**  
402-403



**SPLASH R**  
402-403



**SPLASH SQ**  
402-403



**LEROY R**  
404-405



**LEROY SQ**  
404-405



**INCA R**  
404-405



**ISLA**  
404-405



**BRAN**  
404-405

## ENCASTRÉS DÉCORATIFS

406-417



**MARENGA RB1 40**  
406-407



**MARENGA SQB1 40**  
406-407



**MARENGA RR1 40**  
408-409



**MARENGA RR3 60**  
408-409



**MARENGA RR4 90**  
408-409



**MARENGA SQR3 60**  
408-409



**MARENGA RD4 52**  
410-411



**MARENGA RD3 60**  
410-411





**MARENGA RD1 73**  
410-411



**MARENGA RW1 30**  
412-413



**MARENGA RT1 40**  
412-413



**MARENGA RL1 40**  
412-413



**MARENGA RD5 28**  
414-415



**MARENGA RD6 96**  
414-415



**MARENGA RC1 98**  
414-415



**MARENGA RW2 60**  
414-415



**KAY SQ**  
416-417



**KAY R**  
416-417



**BIANCA SQ**  
416-417

## ENCASTRÉS PLÂTRE



**DAG R 83**  
418-419



**DANDY R**  
418-419



**QUO R**  
418-419



**QUO R II**  
418-419



**DANDY SQ**  
420-421



**QUO SQ I**  
420-421



**QUO SQ II**  
420-421



**DINGO S**  
422-423



**DINGO GU10 II**  
422-423



**DINGO R**  
424-425



**DINGO II**  
424-425



**DINGO TUB**  
426-427



**DINO SQ G53**  
426-427



**DINO SQ GU10**  
426-427



**DAN SQ 80**  
426-427



**MIA R**  
426-427

## ENCASTRÉS SANS CADRE



**IPSO SQ frameless**  
428-429



**IPSO R frameless**  
428-429



**IPSO R**  
428-429

428-431



**COIMBRA**  
428-429



**ELECTRA I**  
430-431



**ELECTRA I**  
430-431



**ELECTRA II**  
430-431

## ENCASTRÉS ENSEMBLES

432-441



**ZIZI I**  
432-433



**ZIZI II**  
432-433



**KELLY LED**  
432-433



**KELLY LED**  
432-433



**SPRAY 9**  
434-435



**SPRAY 11**  
434-435



**GRANADA SQ**  
434-435



**PASADENA G53 R I**  
436-437



**PASADENA G53 SQ I**  
436-437



**PASADENA G53 SQ II**  
436-437



**PASADENA GU10 SQ I**  
436-437



**PASADENA GU10 SQ II**  
436-437



**LIZARD I**  
438-439



**BONDY I**  
438-439



**BONDY II**  
438-439



**BONDY III**  
438-439



**FIZZ III**  
440-441



**MONE I**  
440-441



**MONE II**  
440-441

**MONE III**  
440-441

## ENCASTRÉS CIRCULAIRES



442-443

**VIP**  
442-443

**SOBER**  
442-443

**TOPIC R**  
442-443



**MIRO**  
442-443

**REWA**  
442-443

## ENCASTRÉS ANGULAIRES



444-447

**TECH I**  
444-445

**LEDA**  
444-445

**TIM**  
444-445



**MERIKO GU10**  
446-447

**TOPIC SQ**  
446-447

**ACASA**  
446-447

**ZURI SQ**  
446-447

**MURO SQ**  
446-447

## ENCASTRÉS FINS



448-463

**BJORK R 9**  
448-449

**BJORK R 16**  
448-449

**BJORK R 20**  
448-449



**BJORK SQ 9**  
448-449



**BJORK SQ 20**  
448-449



**DADA 9**  
450-451



**DADA 12**  
450-451



**DADA 17**  
450-451



**DADA 23**  
450-451



**DADA 30**  
450-451



**HUE R 9**  
452-453



**HUE R 17**  
452-453



**HUE R 22**  
452-453



**HUE R 9**  
454-455



**HUE R 17**  
454-455



**HUE R 22**  
454-455



**HUE SQ 9**  
456-457




**HUE SQ 17**  
456-457



**HUE SQ 22**  
456-457



**HUE SQ 9**  
458-459



**HUE SQ 17**  
458-459



**HUE SQ 22**  
458-459



**SOCORRO R 85**  
460-461



**SOCORRO R 225**  
460-461



**SLENDER SQ 8**  
460-461



**PESANTE 90**  
462-463



**STRUCTURAL LED 40x40**  
462-463

## ENCASTRÉS MURAUX

464-481



**IRIA R**  
464-465



**IRIA SQ**  
464-465



**SEGNO**  
464-465



**ELICA R**  
466-467



**ELICA SQ**  
466-467



**MEMPHIS R**  
466-467



**MEMPHIS SQ**  
466-467



**RIO SQ 0**  
468-469



**RIO R**  
468-469



**RIO SQ**  
468-469



**CLUB IND**  
470-471



**CLUB**  
470-471



**MARCO**  
470-471



**ASTERIA**  
470-471



**KICK I**  
472-473



**KICK II**  
472-473



**KICK III**  
472-473



**AMARO**  
474-475



**TESS SQ**  
474-475



**PER**  
474-475



**INTRO L**  
476-477



**RAGG**  
476-477



**RASQ**  
476-477



**GORDIQ S**  
478-479



**GORDIQ M**  
478-479



**GORDIQ L**  
478-479



**DEJAVU SQ 9**  
480-481



**DEJAVU SQ 14**  
480-481

## SHARM

Le système encastrable SHARM LED Profesional - plus de 2500 combinaisons pour simple, double ou triple version du spot. Module 5/10W, 3000/4000K, lentilles avec un angle d'éclairage 12° et 24°, 2 types de diffuseur en 5 couleurs, l'anneau convexe ou normal en 7 couleurs (pas nécessaire), la base convexe ou normale en 3 couleurs (pas nécessaire).



Avec ce code QR, vous pouvez accéder au site web où vous assemblez confortablement et clairement la lumière selon vos souhaits. Vous avez la possibilité de construire plus de 2500 variantes de ce luminaire.









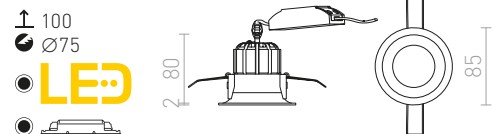
## SHARM

Spot encastrable avec LED module de 10W. Disponible en plusieurs couleurs.

### SHARM BASE ENCASTRABLE

230 V LED 10 W  $\angle 24^\circ$  3000 K 900lm Ra 80

R13221	blanc	€ 48
R13222	or nacré	€ 48
R13223	brun	€ 48
R13224	noir	€ 48
R13225	chrome	€ 48
R13226	cuivre	€ 48
R13227	chrome noir	€ 48



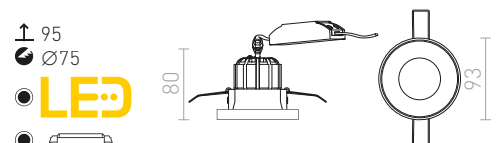
## SHARM

Spot encastrable avec LED module de 10W. Disponible en plusieurs couleurs.

### SHARM PLUS ENCASTRABLE

230 V LED 10 W  $\angle 24^\circ$  3000 K 900lm Ra 80

R13228	blanc	€ 48
R13229	or nacré	€ 48
R13230	brun	€ 48
R13231	noir	€ 48
R13232	chrome	€ 48
R13233	cuivre	€ 48
R13234	chrome noir	€ 48





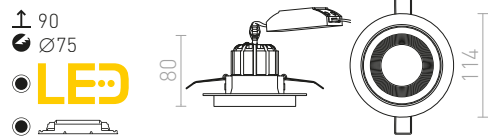
## SHARM

Spot encastrable, non-orientable avec LED module de 10W. Avec ce code QR, vous pouvez accéder à notre site web où vous pouvez assembler facilement jusqu'à 2500 variantes différentes.

### SHARM R I ENCASTRABLE

230 V LED 10 W  $\angle 24^\circ$  3000 K 900 lm Ra 80


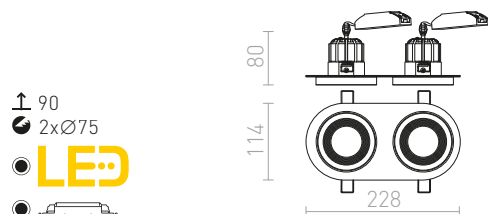
<b>R13235</b> blanc/cuivre	€ 58
<b>R13236</b> or nacré/brun	€ 58
<b>R13237</b> brun/or nacré	€ 58
<b>R13238</b> noir/cuivre/cuivre	€ 58
<b>R13239</b> noir/noir/cuivre	€ 58



### SHARM R II ENCASTRABLE

230 V LED 2x10 W  $\angle 24^\circ$  3000 K 1800 lm Ra 80

<b>R13240</b> blanc/cuivre	€ 98
<b>R13241</b> or nacré/brun	€ 98
<b>R13242</b> brun/or nacré	€ 98
<b>R13243</b> noir/cuivre/cuivre	€ 98
<b>R13244</b> noir/noir/cuivre	€ 98





## SHARM

Spot encastrable, non-orientable avec LED module de 10W. Avec ce code QR, vous pouvez accéder à notre site web où vous pouvez assembler facilement jusqu'à 2500 variantes différentes.

### SHARM R III ENCASTRABLE

230 V LED 3x10 W  $\angle 24^\circ$  3000 K 2700 lm Ra 80

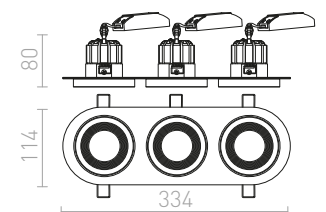
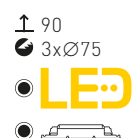


**R13245** blanc/cuivre € 138

**R13246** or nacré/brun € 138

**R13247** brun/or nacré € 138

**R13248** noir/cuivre/cuivre € 138

**R13249** noir/noir/cuivre € 138








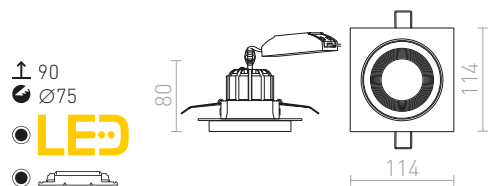
## SHARM

Spot encastrable, non-orientable avec LED module de 10W. Avec ce code QR, vous pouvez accéder à notre site web où vous pouvez assembler facilement jusqu'à 2500 variantes différentes.

### SHARM SQ I ENCASTRABLE

230 V LED 10 W  $\angle 24^\circ$  3000 K 900 lm Ra 80

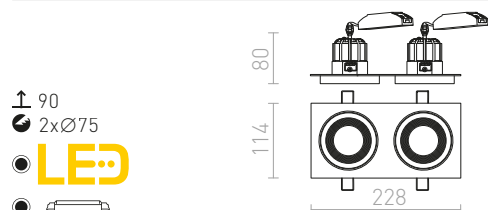
<b>R13250</b> blanc/cuivre	€ 58
<b>R13251</b> or nacré/brun	€ 58
<b>R13252</b> brun/or nacré	€ 58
<b>R13253</b> noir/cuivre/cuivre	€ 58
<b>R13254</b> noir/noir/cuivre	€ 58



### SHARM SQ II ENCASTRABLE

230 V LED 2x10 W  $\angle 24^\circ$  3000 K 1800 lm Ra 80

<b>R13255</b> blanc/cuivre	€ 98
<b>R13256</b> or nacré/brun	€ 98
<b>R13257</b> brun/or nacré	€ 98
<b>R13258</b> noir/cuivre/cuivre	€ 98
<b>R13259</b> noir/noir/cuivre	€ 98





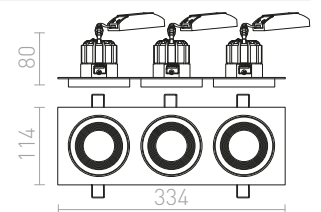
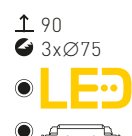
## SHARM

Spot encastrable, non-orientable avec LED module de 10W. Avec ce code QR, vous pouvez accéder à notre site web où vous pouvez assembler facilement jusqu'à 2500 variantes différentes.

### SHARM SQ III ENCASTRABLE

230 V LED 3x10 W ∠24° 3000 K 2700 lm Ra 80

<b>R13260</b> blanc/cuivre	€ 138
<b>R13261</b> or nacré/brun	€ 138
<b>R13262</b> brun/or nacré	€ 138
<b>R13263</b> noir/cuivre/cuivre	€ 150
<b>R13264</b> noir/noir/cuivre	€ 138





IP65



## NAVY

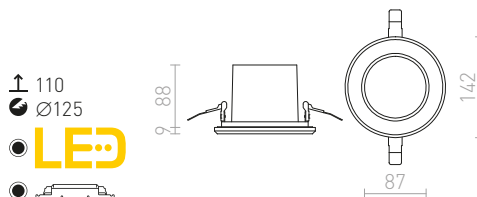
LED spot massif encastrable au plafond extérieur.

### NAVY ENCASTRABLE

230 V LED 15 W  $\angle 36^\circ$  2700 K 1100 lm Ra 80 IP65

R12661 blanc

€ 120 %



IP65



## RINO

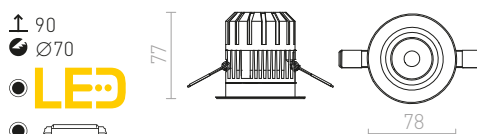
Spot encastrable en métal. Adapté aux endroits humides. Il est possible de changer les couvercles frontaux. Le couvercle frontal n'est pas inclus.

### RINO ENCASTRABLE SANS COUVERCLE

230 V LED 10 W  $\angle 36^\circ$  3000 K 760 lm Ra 80 IP65

R11682

€ 38 %



## RINO

Le couvercle frontal pour le luminaire Rino.

### RINO CADRE DÉCORATIF

R11683 blanc

€ 9.35

R11684 chrome

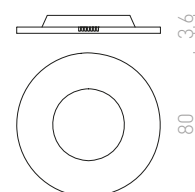
€ 11.50 %

R11685 jaune or

€ 14.50 %

R11686 nickel mat

€ 11.50 %





IP65

IP65



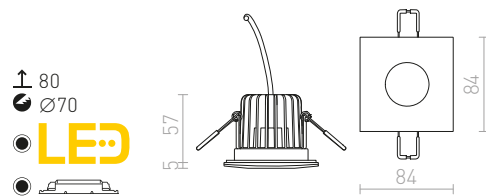
### WATERBOY

LED encastrable en aluminium. Adapté aux endroits humides. Disponible en plusieurs variantes de couleurs.

#### WATERBOY SQ

230 V LED 10 W  $\angle 40^\circ$  3000 K 550 lm Ra 80 IP65

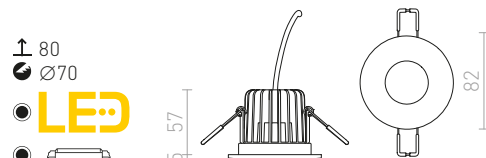
- R11728** blanc mat € 78
- R11729** nickel mat € 78
- R11730** chrome € 78
- R11741** noir mat € 78



#### WATERBOY R

230 V LED 10 W  $\angle 40^\circ$  3000 K 550 lm Ra 80 IP65

- R11725** blanc mat € 78
- R11726** nickel mat € 78
- R11727** chrome € 78
- R11740** noir mat € 78





IP65



## BELLA

Luminaire encastrable de salle de bain pour plafonds en placoplâtre avec projecteur encastré.

### BELLA LED ENCASTRABLE

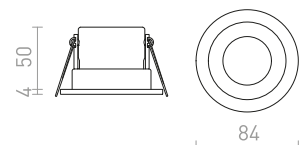
230 V LED 11 W  $\angle 40^\circ$  3000 K 940 lm Ra 90 IP65

R13602 blanc

€ 68

± 70  
 ● Ø68

● LED







IP44



IP44



### INEZ

Luminaire encastrable avec LED diodes. Luminaire peut être intégré dans les meubles.

#### INEZ R

12 V= LED 3 W 3000 K 170 lm Ra 80 IP44

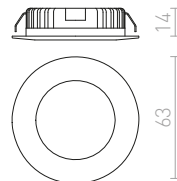
R10586 chrome

€ 35

↑ 15  
● Ø56

● LED

○ G14018



#### INEZ SQ

12 V= LED 3 W 3000 K 170 lm Ra 80 IP44

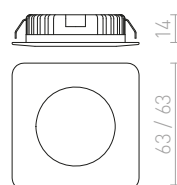
R10587 chrome

€ 19

↑ 15  
● Ø56

● LED

○ G14018



IP44



### MERGO

LED diode spot avec protection contre l'humidité.

#### MERGO R ENCASTRABLE

230 V LED 6,5 W 3000 K 535 lm Ra 80 IP44

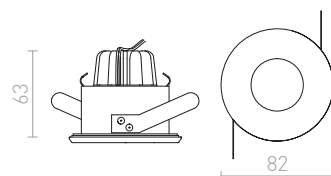
R10572 chrome

€ 28

↑ 75  
● Ø72

● LED

●





IP65



IP65



## AMIGA

Spot encastrable fixe en métal avec protection contre l'humidité. Intensité réglable TRIAC.

### AMIGA R DIMM

230 V LED 8 W  $\angle 40^\circ$  3000 K 580 lm Ra 80 IP65

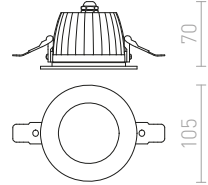
R10565 blanc

€ 120

↑ 110  
● Ø96

● LED

● dimmable



### AMIGA SQ DIMM

230 V LED 8 W  $\angle 40^\circ$  3000 K 580 lm Ra 80 IP65

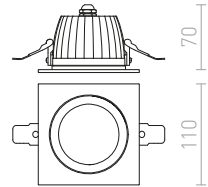
R10566 blanc

€ 120

↑ 110  
● Ø96

● LED

● dimmable



IP44



IP44



## TOLEDO

LED spot encastrable. Montage uniquement au plafond en placo-plâtre. Idéal pour salle de bain.

### TOLEDO R

230 V LED 7 W  $\angle 60^\circ$  3000 K 514 lm Ra 80 IP44

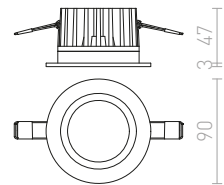
R12716 blanc

€ 78

↑ 70  
● Ø70

● LED

● dimmable



### TOLEDO SQ

230 V LED 7 W  $\angle 60^\circ$  3000 K 513 lm Ra 80 IP44

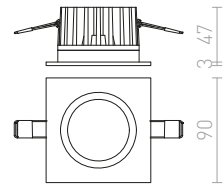
R12717 blanc

€ 78

↑ 70  
● Ø70

● LED

● dimmable





IP54

## OWEN

Luminaire LED encastrable dimmable avec possibilité d'ajuster la couleur et l'intensité de l'éclairage – DIMM TO WARM. Gamme de couleurs de lumière 3000K – 1800K. Montage en faux plafond en placoplâtre. Adapté aux endroits humides. Intensité réglable TRIAC.

### OWEN DIMM ENCASTRABLE

230V LED 7W  $\angle 45^\circ$  3000 K - 1800 K 520 lm Ra 90 IP54

R13667 blanc

€ 78

R13668 noir

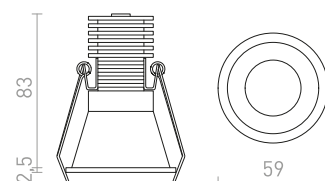
€ 78

↑ 110

● Ø55

● LED

● dimmable







IP65



IP65



### BELI

Luminaire encastrable sans cadre. Le diffuseur est en acrylate laiteux et ressort légèrement du plafond. Idéal pour des endroits humides.

#### BELI R 10 ENCASTRABLE

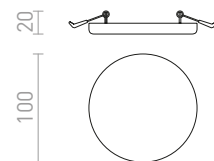
230 V LED 6 W 3000 K 520 lm Ra 80 IP65

R13430 acrylique dépoli

€ 29

↑ 40  
● Ø80

● LED



#### BELI R 21 ENCASTRABLE

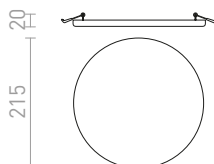
230 V LED 24 W 3000 K 2200 lm Ra 80 IP65

R13432 acrylique dépoli

€ 68

↑ 40  
● Ø195

● LED



### BELI

Luminaire encastrable sans cadre. Le diffuseur est en acrylate laiteux et ressort légèrement du plafond. Idéal pour des endroits humides.

#### BELI SQ 10 ENCASTRABLE

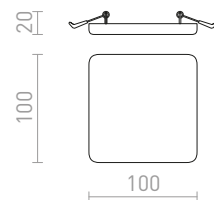
230 V LED 6 W 3000 K 645 lm Ra 80 IP65

R13521 acrylique dépoli

€ 32

↑ 40  
■ 80x80

● LED



#### BELI SQ 21 ENCASTRABLE

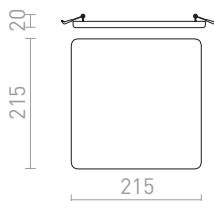
230 V LED 24 W 3000 K 2299 lm Ra 80 IP65

R13522 acrylique dépoli

€ 78

↑ 40  
■ 190x190

● LED





IP54



## EQUA

Spot encastrable circulaire pour ampoules GU10.  
Montage au plafond en placoplâtre. Idéal pour salle de  
bains.

### EQUA

230 V GU10 35 W IP54

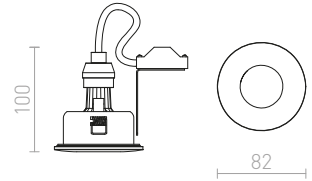
R12746 chrome

€ 11 %

↑ 100  
● Ø75



G11841



IP54



## APRIORI

Spot encastrable circulaire pour ampoules à réflecteur  
GU10. Montage au plafond en placoplâtre. Idéal pour  
salle de bains.

### APRIORI

230 V GU10 35 W IP54

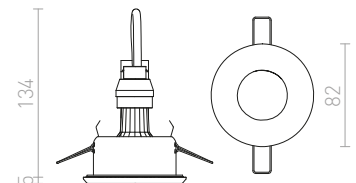
R12747 blanc/verre satiné

€ 22

↑ 140  
● Ø75



G11841



IP44



## MAJESTIC

Spot encastrable pour installation au plafond en  
placoplâtre. Pour ampoule GU10. Adapté aux endroits  
humides.

### MAJESTIC

230 V GU10 35 W IP44

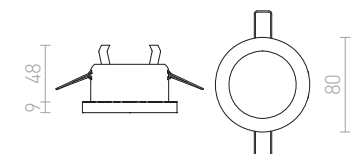
R12911 aluminium brossé

€ 26 %

↑ 130  
● Ø65



G11841





IP65



## BERMUDA

Spot encastrable circulaire pour ampoule GU10. Montage au plafond en placoplâtre. Spot idéal pour salle de bains.

### BERMUDA ENCASTRABLE

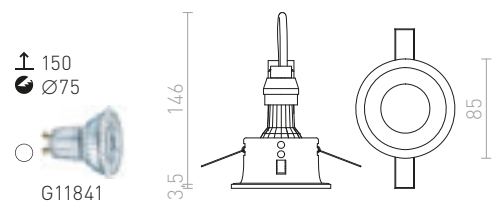
230 V GU10 35 W IP65

R12749 blanc

€ 22

R13604 noir

€ 22





IP44



## VERO

Spot encastrable adapté aux endroits humides.  
Couvercle en verre clair satiné au milieu.  
Transformateur non inclus.

### VERO ENCASTRABLE

12V GU5,3 50W IP44

R10395/12 chrome

€ 38 %

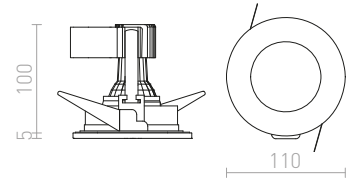
↑ 110

● Ø95



G13960

G13002



IP44



## VERO

Spot encastrable adapté aux endroits humides.  
Couvercle en verre clair satiné au milieu.

### VERO ENCASTRABLE

230V GU10 50W IP44

R10395 chrome

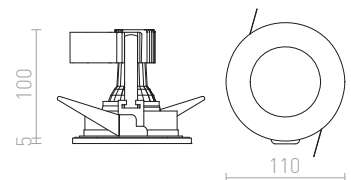
€ 38 %

↑ 110

● Ø95



G11841







IP65



## BELLA

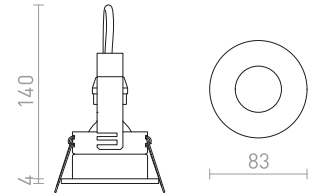
Luminaire encastrable de salle de bain pour plafonds en placoplâtre avec projecteur encastré. Pour ampoules LED avec douille GU10.

### BELLA GU10 ENCASTRABLE

230 V LED GU10 15 W IP65

<b>R13598</b> blanc	<b>€ 24</b>
<b>R13599</b> noir	<b>€ 24</b>
<b>R13600</b> chrome	<b>€ 28</b>
<b>R13601</b> nickel mat	<b>€ 28</b>

↑ 140  
 Ø68



IP44



## ACUA

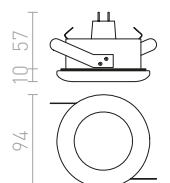
Spot encastrable adapté aux endroits humides avec un couvercle satiné.

### ACUA ENCASTRABLE

230 V GU10 50 W IP44

<b>R10407</b> blanc	<b>€ 18</b> %
---------------------	---------------

↑ 120  
 Ø85





IP65

### SPLASH

Spot encastrable métallique en nickel mat ou chrome brillant. Adapté aux endroits humides.

#### SPLASH R ENCASTRABLE

230 V GU10 50 W IP65

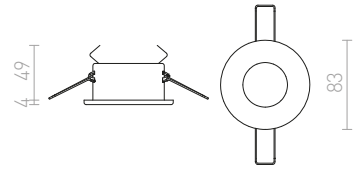
R11733 chrome

€ 19

R11734 nickel mat

€ 18.50

120  
Ø70



IP65

#### SPLASH SQ ENCASTRABLE

230 V GU10 50 W IP65

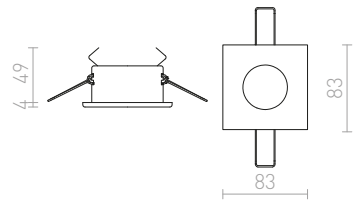
R11735 chrome


€ 22

R11736 nickel mat

€ 22

120  
Ø70





IP65



## ASTOR

Spot encastrable avec cadre en aluminium argent. Visière partiellement couverte par un verre satiné. Adapté aux endroits humides.

### ASTOR SQ

230 V GU10 50 W IP65

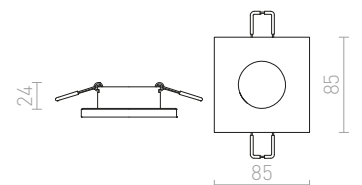
R10574 aluminium brossé

€ 24

↑ 100  
● Ø60



G11841





IP65



## INCA

Spot encastrable circulaire pour salle de bains.  
Montage uniquement sur plafond en placoplâtre.  
Adapté aux ampoules LED GU10.

### INCA R

230 V GU10 7 W IP65

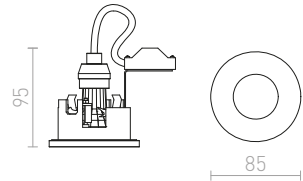
R12657 blanc

€ 29

↑ 150  
● Ø70



G11841



IP65



## BRAN

Luminaire encastrable de salle de bain pour plafonds  
en placoplâtre sans cadre. Pour ampoules LED GU10.

### BRAN ENCASTRABLE

230 V LED GU10 15 W IP65

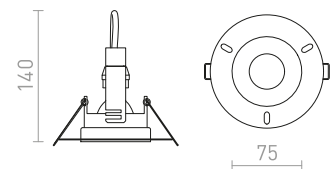
R13605 blanc

€ 28

↑ 140  
● Ø80



G11841



IP65



## ISLA

Luminaire encastrable de salle de bain pour plafonds  
en placoplâtre avec projecteur arrondi. Pour ampoules  
LED GU10.

### ISLA ENCASTRABLE

230 V LED GU10 15 W IP65

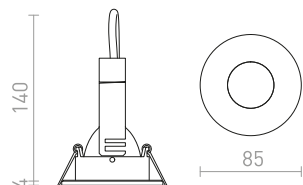
R13603 blanc

€ 18

↑ 140  
● Ø70




G11841





IP44



IP44



### LEROY

Spot encastrable pour salle de bains. Montage uniquement au plafond en placoplâtre. Adapté aux ampoules 12V avec raccord GU5,3.

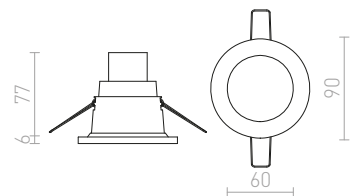

#### LEROY R

12 V GU5,3 35 W IP44

R12659 blanc

€ 48

↑ 150  
● Ø80



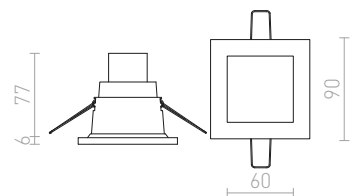

#### LEROY SQ

12 V GU5,3 35 W IP44

R12660 blanc

€ 48

↑ 150  
■ 76x76







## MARENGA

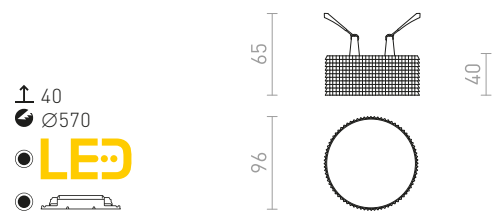
Luminaire encastré à LED pour plafond en plaques de plâtre avec faible profondeur d'encastrement et abat-jour décoratif. L'abat-jour est créé par impression 3D. Fabriqué en matériau PLA écologique entièrement dégradable. La taille du trou de montage peut être sélectionnée à l'aide des ressorts de fixation coulissants. Les luminaires peuvent remplacer facilement les luminaires halogènes existants sans qu'il soit nécessaire de modifier les trous de montage.

### MARENGA RB1 40 ENCASTRABLE

230 V LED 6 W 3000 K 570 lm Ra 80

R14011 blanc/Eco PLA

€ 68 NEW



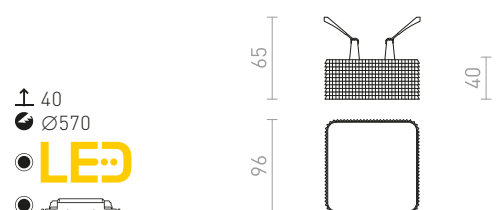


### MARENGA SQB1 40 ENCASTRABLE

230 V LED 6 W 3000 K 640 lm Ra 80

R14016 blanc/Eco PLA

€ 68 NEW





## MARENGA

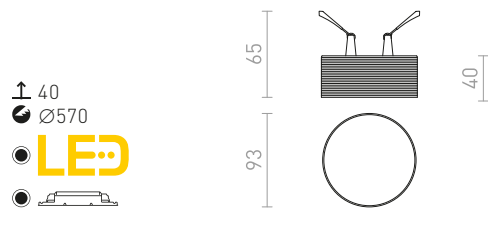
Luminaire encastré à LED pour plafond en plaques de plâtre avec faible profondeur d'encastrement et abat-jour décoratif. L'abat-jour est créé par impression 3D. Fabriqué en matériau PLA écologique entièrement dégradable. La taille du trou de montage peut être sélectionnée à l'aide des ressorts de fixation coulissants. Les luminaires peuvent remplacer facilement les luminaires halogènes existants sans qu'il soit nécessaire de modifier les trous de montage.

### MARENGA RR1 40 ENCASTRABLE

230 V LED 6 W 3000 K 570 lm Ra 80

R14002 blanc/Eco PLA

€ 68 **NEW**

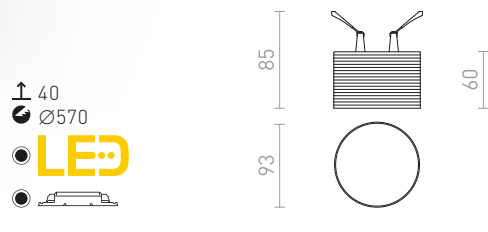


### MARENGA RR3 60 ENCASTRABLE

230 V LED 6 W 3000 K 570 lm Ra 80

R14003 blanc/Eco PLA

€ 78 **NEW**

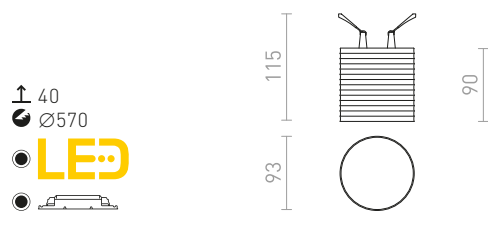


### MARENGA RR4 90 ENCASTRABLE

230 V LED 6 W 3000 K 570 lm Ra 80

R14004 blanc/Eco PLA

€ 78 **NEW**

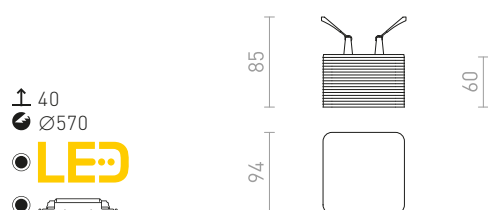


### MARENGA SQR3 60 ENCASTRABLE

230 V LED 6 W 3000 K 640 lm Ra 80

R14017 blanc/Eco PLA

€ 78 **NEW**











## MARENGA

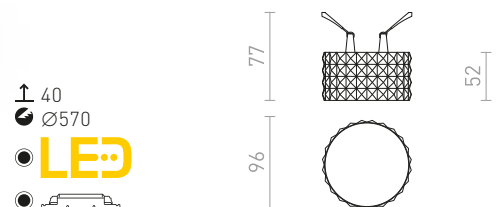
Luminaire encastré à LED pour plafond en plaques de plâtre avec faible profondeur d'encastrement et abat-jour décoratif. L'abat-jour est créé par impression 3D. Fabriqué en matériau PLA écologique entièrement dégradable. La taille du trou de montage peut être sélectionnée à l'aide des ressorts de fixation coulissants. Les luminaires peuvent remplacer facilement les luminaires halogènes existants sans qu'il soit nécessaire de modifier les trous de montage.

### MARENGA RD4 52 ENCASTRABLE

230 V LED 6 W 3000 K 570 lm Ra 80

R14007 blanc/Eco PLA

€ 78 **NEW**

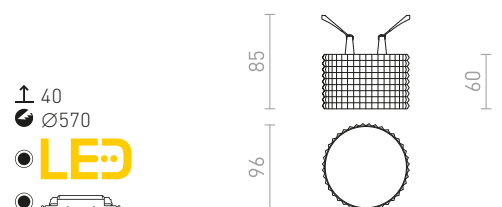


### MARENGA RD3 60 ENCASTRABLE

230 V LED 6 W 3000 K 570 lm Ra 80

R14008 blanc/Eco PLA

€ 78 **NEW**

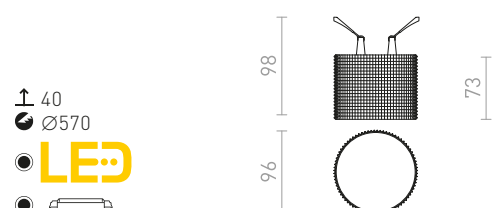



### MARENGA RD1 73 ENCASTRABLE


230 V LED 6 W 3000 K 570 lm Ra 80

R14009 blanc/Eco PLA

€ 78 **NEW**







## MARENGA

Luminaire encastré à LED pour plafond en plaques de plâtre avec faible profondeur d'encastrement et abat-jour décoratif. L'abat-jour est créé par impression 3D. Fabriqué en matériau PLA écologique entièrement dégradable. La taille du trou de montage peut être sélectionnée à l'aide des ressorts de fixation coulissants. Les luminaires peuvent remplacer facilement les luminaires halogènes existants sans qu'il soit nécessaire de modifier les trous de montage.

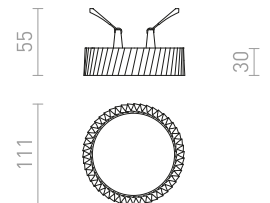
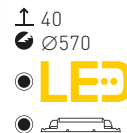
### MARENGA RW1 30 ENCASTRABLE

230 V LED 6 W 3000 K 570 lm Ra 80

R14013 blanc/Eco PLA

€ 68

NEW



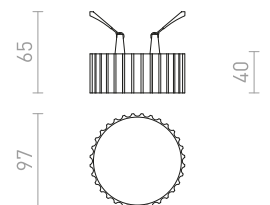
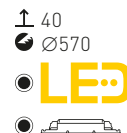
### MARENGA RT1 40 ENCASTRABLE

230 V LED 6 W 3000 K 570 lm Ra 80

R14012 blanc/Eco PLA

€ 68

NEW



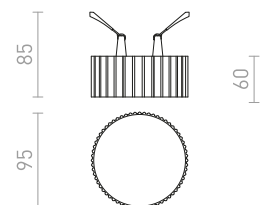
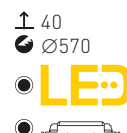
### MARENGA RL1 40 ENCASTRABLE


230 V LED 6 W 3000 K 570 lm Ra 80

R14005 blanc/Eco PLA

€ 68

NEW







## MARENGA

Luminaire encastré à LED pour plafond en plaques de plâtre avec faible profondeur d'encastrement et abat-jour décoratif. L'abat-jour est créé par impression 3D. Fabriqué en matériau PLA écologique entièrement dégradable. La taille du trou de montage peut être sélectionnée à l'aide des ressorts de fixation coulissants. Les luminaires peuvent remplacer facilement les luminaires halogènes existants sans qu'il soit nécessaire de modifier les trous de montage.

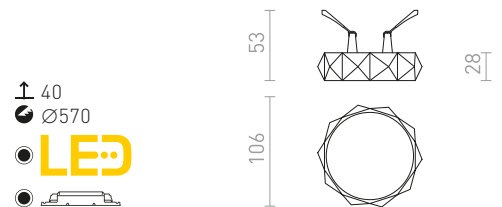
### MARENGA RD5 28 ENCASTRABLE

230 V LED 6 W 3000 K 570 lm Ra 80

R14006 blanc/Eco PLA

€ 58

NEW



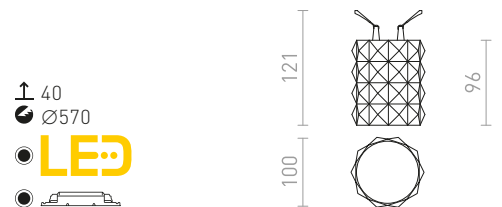
### MARENGA RD6 96 ENCASTRABLE

230 V LED 6 W 3000 K 570 lm Ra 80

R14010 blanc/Eco PLA

€ 78

NEW



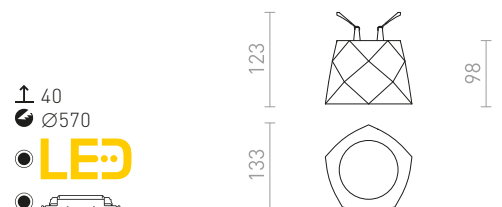
### MARENGA RC1 98 ENCASTRABLE

230 V LED 6 W 3000 K 570 lm Ra 80

R14015 blanc/Eco PLA

€ 78

NEW



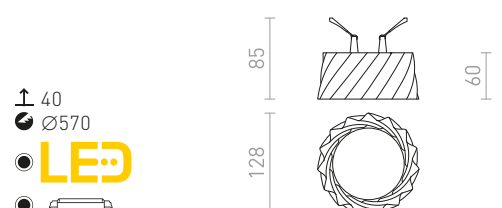
### MARENGA RW2 60 ENCASTRABLE

230 V LED 6 W 3000 K 570 lm Ra 80

R14014 blanc/Eco PLA

€ 78

NEW









## BIANCA

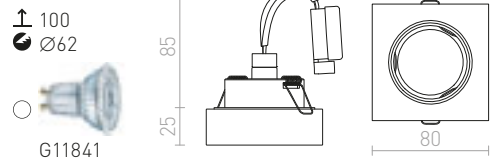
Luminaire encastrable en verre satiné ou opale.

### BIANCA SQ ENCASTRABLE

230 V GU10 50 W

R10304 verre opale coloré

€ 28 %



## KAY


Luminaire encastré avec couvercle en verre satiné.

### KAY R ENCASTRABLE

230 V/350 mA LED 5 W 3000 K 450 lm Ra 80

R10419 verre satiné

€ 22 %

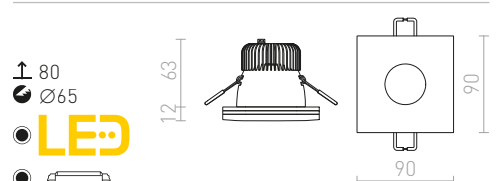


### KAY SQ ENCASTRABLE

230 V/350 mA LED 5 W 3000 K 450 lm Ra 80

R10418 verre satiné

€ 22 %





## QUO

Spot encastrable avec un trou circulaire. Finition sans cadre. La surface du luminaire peut être peinte avec une peinture intérieure. Montage uniquement au plafond en plâtré.

### QUO R II ENCASTRABLE

230 V GU10 2x35 W

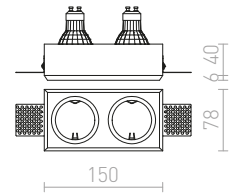
R12900 plâtre

€ 48

↑ 160  
↙ 80x150



G11841



### QUO R ENCASTRABLE

230 V GU10 35 W

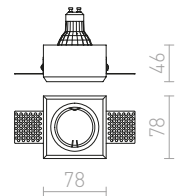
R12361 plâtre

€ 22

↑ 150  
↙ 80x80



G11841



## DAG

Spot encastrable en plâtre sans cadre pour ampoules avec raccord GU10. Installation uniquement au plafond en plâtré.

### DAG R 83 ENCASTRABLE

230 V GU10 35 W

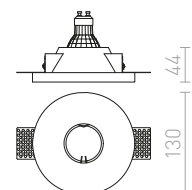
R12357 plâtre

€ 28

↑ 150  
● Ø130



G11841





## DANDY

Spot encastrable en plâtre sans cadre avec raccord GU10. Installation uniquement sur placoplâtre.

### DANDY R ENCASTRABLE

230 V GU10 35 W

R12362 plâtre

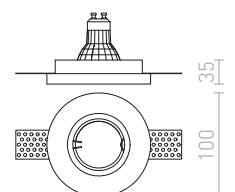
€ 18.50



↑ 150  
 ● Ø100



G11841





## DAG

Spot encastrable en plâtre sans cadre pour ampoules avec raccord GU10. Installation uniquement au plafond en placo-plâtre.

### DAG SQ ENCASTRABLE

230 V GU10 35 W


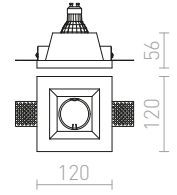
R12355 plâtre

€ 24

↑ 150  
120x120



G11841



## DANDY

Spot encastrable en plâtre sans cadre avec raccord GU10. Installation uniquement sur placo-plâtre.

### DANDY SQ ENCASTRABLE

230 V GU10 35 W


R12363 plâtre

€ 18.50

↑ 150  
100x100



G11841





## QUO

Spot encastrable avec un trou carré. Finitions sans cadre. La surface du luminaire peut être peinte avec une peinture intérieure. Montage uniquement au plafond en plâtré.

### QUO SQ I ENCASTRABLE

230 V GU10 35 W

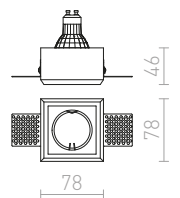
R12360 plâtre

€ 22

↑ 150  
80x80



G11841



### QUO SQ II ENCASTRABLE

230 V GU10 2x35 W

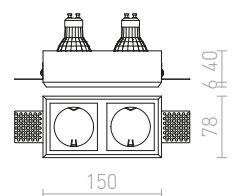
R13126 plâtre

€ 48

↑ 160  
80x150



G11841







## DINGO

Spot encastrable en plâtre avec un trou circulaire sans cadre. La surface du luminaire peut être peinte avec une peinture intérieure. Uniquement pour installation sur placoplâtre.

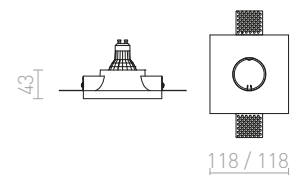
### DINGO S ENCASTRABLE

230 V GU10 35 W

R12358 plâtre

€ 24

↑ 150  
 120x120



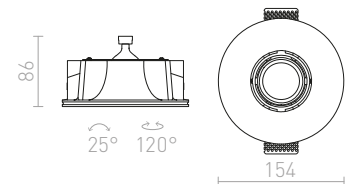
### DINGO S INCLINABLE

12 V GU5,3 50 W

R10271 plâtre

€ 68

↑ 150  
 Ø157




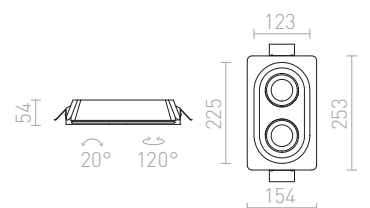
### DINGO GU10 II INCLINABLE

230 V GU10 2x35 W

R12037 plâtre

€ 120

↑ 150  
 257x157





## DINGO

Luminaire encastré en plâtre avec un trou circulaire.  
Finitions sans cadre. La surface du luminaire peut être peinte avec une peinture intérieure. Uniquement pour installation sur placoplâtre.

### DINGO R INCLINABLE

12V G53 50W

R10269 plâtre

€ 120

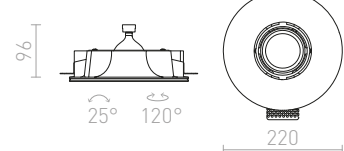
↑ 150

● Ø232



G13656

G13002



## DINGO

Luminaire encastré en plâtre avec un trou ovale.  
Finitions sans cadre. La surface du luminaire peut être peinte avec une peinture intérieure. Uniquement pour installation sur placoplâtre.

### DINGO II INCLINABLE

12V G53 2x50W

R10270 plâtre

€ 138

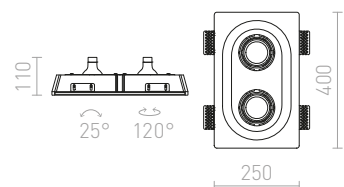
↑ 150

■ 408x250



G13656

G13002









## DINO SQUARE

Plafonnier en plâtre avec un trou carré. Finitions sans cadre. La surface du luminaire peut être peinte avec une peinture intérieure. Uniquement pour installation sur placoplâtre.

### DINO SQ G53 INCLINABLE

12 V G53 50 W

R10272 plâtre

€ 68 %

↑ 150

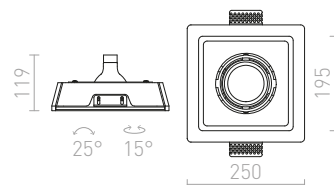
⚡ 252x252



G13656



G13002



### DINO SQ GU10 INCLINABLE

230 V GU10 35 W

R12038 plâtre

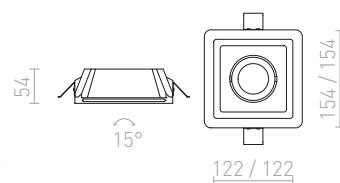
€ 78

↑ 150

⚡ 157x157



G11841



## DAN SQ

Spot encastrable carré en plâtre avec couvercle en verre satiné, pour ampoules avec raccord GU10. Installation uniquement sur placoplâtre.

### DAN SQ 80 ENCASTRABLE

230 V GU10 35 W

R12356 plâtre

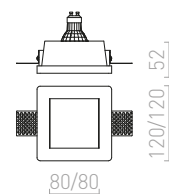
€ 25

↑ 150

⚡ 120x120



G11841





## DINGO

Spot encastrable en plâtre sans cadre avec réflecteur orientable pour ampoules G5,3. Installation uniquement sur placoplâtre.

### DINGO TUB ENCASTRABLE

12 V GU5,3 35 W

R12359 plâtre


€ 68



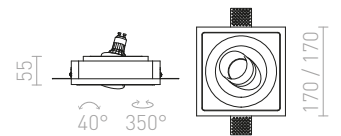
↑ 150  
 170x170



G13705



G13002



## MIA

Luminaire encastré gypse avec abat-jour en polycarbonate mat. Sans garniture. Installation uniquement au plafond en placoplâtre.

### MIA R ENCASTRABLE

230 V E27 2x18 W

R10444 plâtre/acrylique satiné

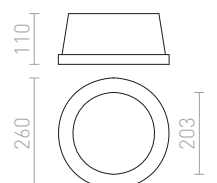
€ 158



↑ 180  
 Ø260



G13155





## COIMBRA

LED plafonnier circulaire. Montage au plafond en placoplâtre avec un support réglable en hauteur.

### COIMBRA ENCASTRABLE

230 V LED 24 W 3000 K 1800 lm Ra 80

R12527 noir

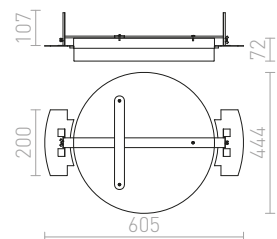
€ 88

%



↑ 150  
● Ø450

● LED





## IPSO

Spot encastrable sans cadre pour ampoules GU10.

### IPSO R ENCASTRABLE

230 V GU10 35 W

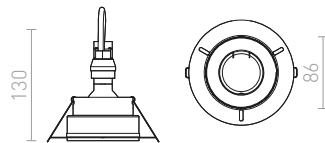
R13288 blanc

€ 24

↑ 150  
⊙ Ø85



G11841



### IPSO R FRAMELESS

230 V GU10 50 W

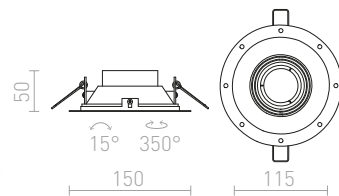
R12046 blanc

€ 48

↑ 140  
⊙ Ø120



G11841



### IPSO SQ FRAMELESS

230 V GU10 50 W

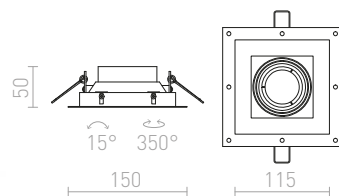
R12045 blanc

€ 48

↑ 140  
⊠ 120x120



G11841





## ELECTRA

Spot encastrable sans cadre, stockage de source lumineuse cardanique. Adapté aux ampoules avec raccord GU10.

### ELECTRA I

230 V GU10 50 W

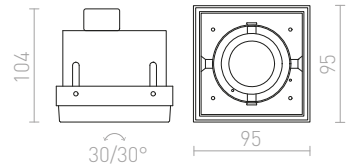
R12052 noir

€ 78

↑ 140  
 ⚡ 108x108



G11841



### ELECTRA II

230 V GU10 2x50 W

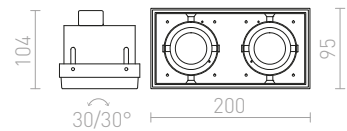
R12053 noir


€ 129

↑ 140  
 ⚡ 213x108



G11841





## ELECTRA

Spot encastrable sans cadre avec stockage cardanique. Spot adapté aux ampoules à puissance 12W avec raccord G53. Expédié sans transformateur.

**ELECTRA I**  
12 V G53 50 W

**R12050** noir


€ 120 ➤



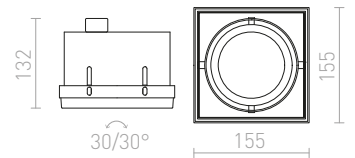
↑ 180  
▣ 170x170



G13656



G13002





## KELLY LED

LED spot encastrable à intensité réglable pour montage sur plafond en placoplâtre. Le réflecteur n'est pas inclinable. Intensité réglable TRIAC.

### KELLY LED DIMM ENCASTRABLE

230 V LED 15 W  $\angle 45^\circ$  3000 K 750 lm Ra 80

R12635 blanc

€ 98

R12636 noir

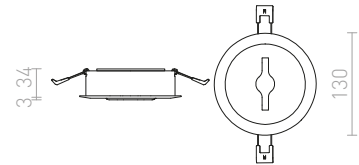
€ 98

↑ 60

● Ø120

● LED

● dimmable



## ZIZI

Spot encastrable en aluminium et laqué blanc. Spot est inclinable et adapté à l'ampoule AR111.

### ZIZI I ENCASTRABLE

12 V G53 50 W

R12695 blanc

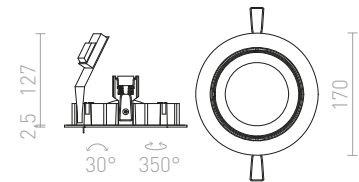
€ 35

↑ 160

● Ø160

○ G13656

○ G13002



### ZIZI II ENCASTRABLE

12 V G53 50 W

R12696 blanc

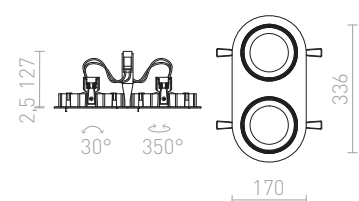
€ 68

↑ 160

■ 320x160

○ G13656

○ G13002







## KELLY LED

LED spot semi-encastré à intensité réglable pour montage sur plafond en placoplâtre. Le réflecteur est inclinable. Intensité réglable TRIAC.

### KELLY LED DIMM SEMI-ENCASTRÉ

230 V LED 12 W  $\angle 24^\circ$  3000 K 600 lm Ra 80

R12637 blanc

€ 98

R12638 noir

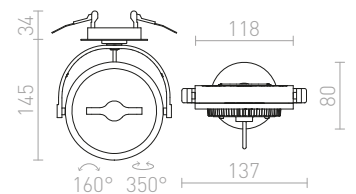
€ 98

↑ 50

● Ø65

● LED

● dimmable





## GRANADA

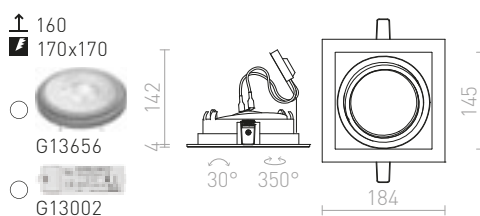
Spot encastrable massif en aluminium. Le spot est inclinable et adapté aux ampoules AR111.

### GRANADA SQ

12V G53 50W

R12707 blanc

€ 32 %



## SPRAY

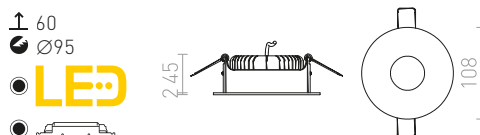
LED spot encastrable fixe. Installation sur plafond en placoplâtre.

### SPRAY 11 ENCASTRABLE

230V LED 9W ∠24° 3000K 1250lm Ra90

R13302 noir

€ 18.50 %

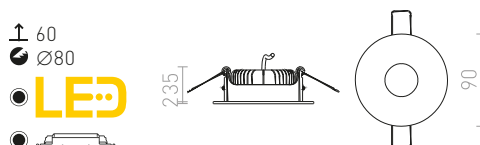


### SPRAY 9 ENCASTRABLE

230V LED 7W ∠24° 3000K 880lm Ra90

R13300 noir

€ 14 %







## PASADENA

Spot encastrable et inclinable en aluminium, traitement de surface naturel. Disponible en deux variantes laquées. Adapté à l'ampoule GU10.

### PASADENA GU10 SQ I ENCASTRABLE

230 V GU10 50 W

**R12709** aluminium brossé

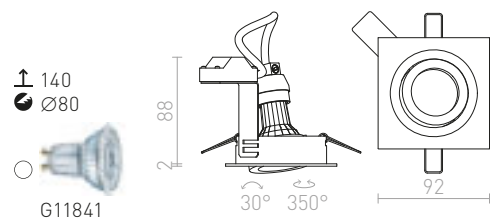
€ 22

**R12710** blanc

€ 22

**R12711** noir

€ 22



### PASADENA GU10 SQ II ENCASTRABLE

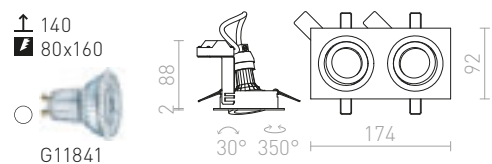
230 V GU10 2x50 W

**R12712** aluminium brossé

€ 29

**R12713** blanc

€ 48





## PASADENA

Spot encastrable circulaire en aluminium pour ampoule AR111 inclinable.

### PASADENA G53 R I

12 V G53 50 W

R12697 blanc

€ 58

R12699 noir

€ 58

↑ 140

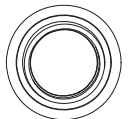
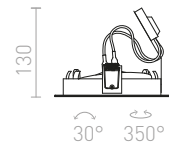
⊙ Ø145



G13656



G13002



145

## PASADENA

Spot encastrable pour ampoules AR111 avec possibilité d'inclinaison.

### PASADENA G53 SQ I

12 V G53 50 W

R12700 blanc

€ 58

R12702 noir

€ 48

↑ 150

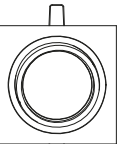
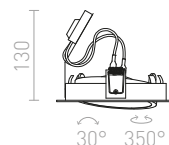
⊙ Ø150



G13656



G13002



170/170

### PASADENA G53 SQ II

12 V G53 2x50 W

R12703 blanc

€ 120

R12704 aluminium brossé

€ 120

R12705 noir

€ 88

↑ 150

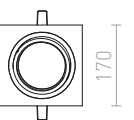
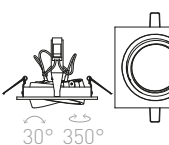
⊞ 315x150



G13656



G13002



340

170



## LIZARD

LED mini-spot rectangulaire pour plafond en placoplâtre.

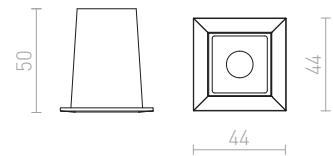
### LIZARD I ENCASTRABLE

230 V LED 2 W  $\angle 24^\circ$  3000 K 128 lm Ra 80

R12854 blanc

€ 12 %

↑ 150  
 ▣ 35x35



## BONDY

LED rectangulaire pour plafond en placoplâtre.

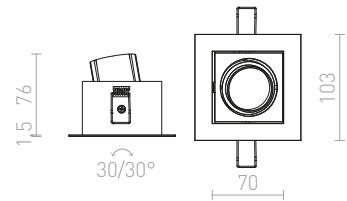
### BONDY I ENCASTRABLE

230 V LED 7 W  $\angle 24^\circ$  3000 K 560 lm Ra 80

R12856 blanc

€ 68

↑ 100  
 ▣ 90x90



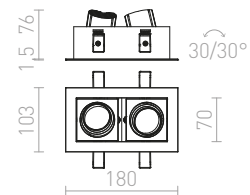
### BONDY II ENCASTRABLE

230 V LED 2x7 W  $\angle 24^\circ$  3000 K 1120 lm Ra 80

R12857 blanc

€ 88

↑ 100  
 ▣ 170x90



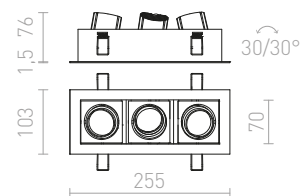
### BONDY III ENCASTRABLE

230 V LED 3x7 W  $\angle 24^\circ$  3000 K 1680 lm Ra 80

R12858 blanc

€ 88 %

↑ 100  
 ▣ 243x90







## FIZZ

Luminaire à source cardanique multidirectionnel entouré d'un cadre en aluminium. Installation uniquement sur placoplâtre.

### FIZZ III INCLINABLE

12V GU5,3 3x50W

R10148 aluminium

€ 58 %

↑ 95

■ 241x88



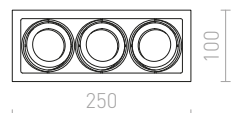
G13705

83



G13002

45/30°







## MONE

Luminaire encastrable inclinable dans un axe. Cadre en aluminium laqué. Installation uniquement sur placoplâtre.

### MONE I PIVOTANT

12 V GU5,3 50 W

R10204 blanc

€ 22 %

↑ 140

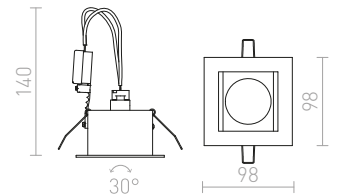
▣ 83x85



G13705



G13002



### MONE II PIVOTANT

12 V GU5,3 2x50 W

R10217 gris argent

€ 29 %

↑ 140

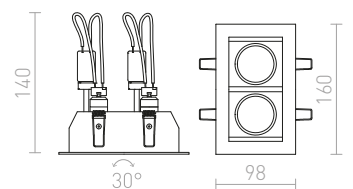
▣ 145x85



G13705



G13002



### MONE III PIVOTANT

12 V GU5,3 3x50 W

R10218 gris argent

€ 32 %

↑ 140

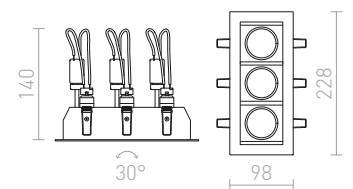
▣ 215x85



G13705



G13002





## VIP

Spot orientable métallique circulaire.

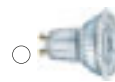
### VIP PIVOTANT

230 V GU10 50 W

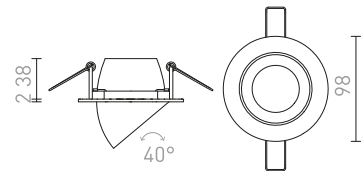
R11746 blanc mat

€ 16.50

↑ 120  
● Ø92



G11841



## SOBER

Spot orientable circulaire en métal laqué blanc.

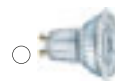
### SOBER ENCASTRABLE

230 V GU10 50 W

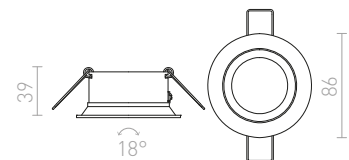
R11738 blanc

€ 24

↑ 120  
● Ø75



G11841





## TOPIC

Spot orientable circulaire en métal avec traitement de surface en chrome brillant, nickel mat ou laqué blanc.

### TOPIC R INCLINABLE

230 V GU10 50 W

R11731 nickel mat


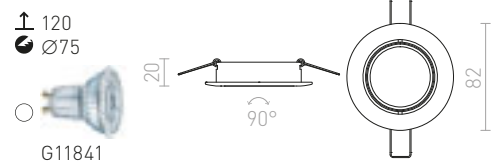
€ 6 %

R11742 chrome

€ 5.80 %

R11743 blanc mat

€ 10.50



## MIRO

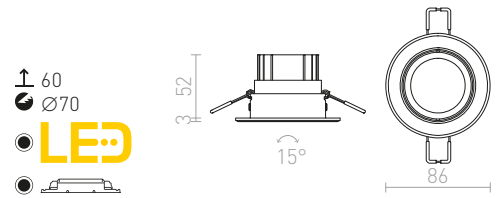
Spot encastré inclinable, LED diode 3W intégrée. Driver inclus.

### MIRO ENCASTRABLE

230 V/350 mA LED 3 W 3000 K 270 lm Ra 80

R10420 acier inoxydable

€ 19.50 %



## REWA

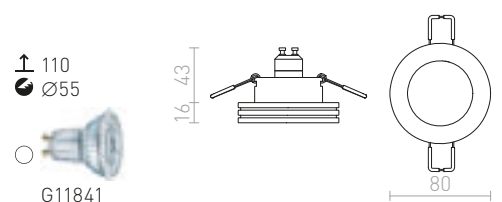
Projecteur encastrable avec cadre structuré massif.

### REWA ENCASTRABLE

230 V GU10 50 W

R10421 chrome

€ 19 ➔







## TECH I

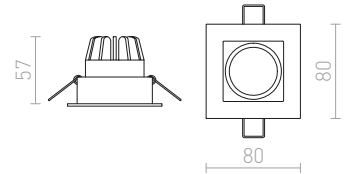
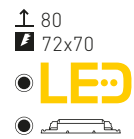
Spot encastrable avec LED diode 5,4W. Couvercle en verre clair.

### TECH I ENCASTRABLE

230 V LED 5,4 W  $\angle 40^\circ$  3000 K 340 lm Ra 80

R10404 blanc

€ 25



## LEDA

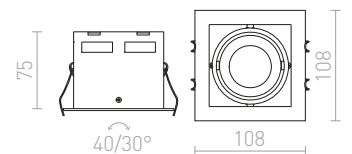

Spot encastrable avec stockage cardanique pour LED diodes.

### LEDA ENCASTRABLE

230 V/350 mA LED 5,4 W  $\angle 25^\circ$  3000 K 340 lm Ra 80

R10402 blanc

€ 48



## TIM

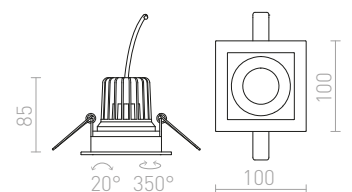
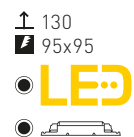
Spot encastrable inclinable. Driver inclus.

### TIM ENCASTRABLE

230 V LED 10 W 3000 K 750 lm Ra 80

R12009 blanc

€ 58





## TOPIC

Spot orientable circulaire en métal avec traitement de surface en chrome brillant, nickel mat ou laqué blanc.

### TOPIC SQ INCLINABLE

230 V GU10 50 W

**R11732** nickel mat


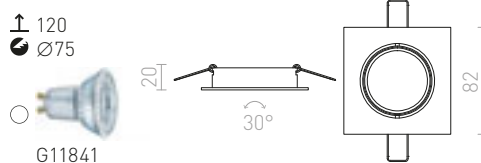
€ 5.35 %

**R11744** chrome

€ 5.35 %

**R11745** blanc mat

€ 9.20



## MERIKO

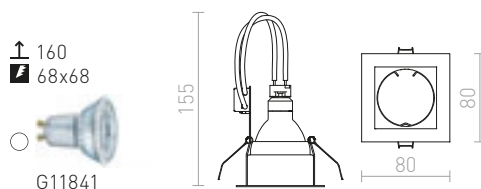
Luminaire encastrable avec cadre en acier inoxydable et une source lumineuse fixe. Uniquement pour installation sur placoplâtre.

### MERIKO GU10 ENCASTRABLE

230 V GU10 50 W

**R10219** acier inoxydable

€ 18.50 %



## ZURI

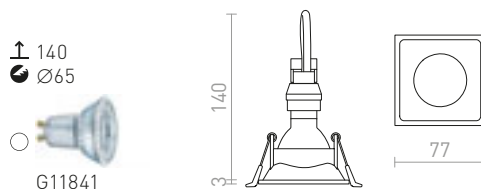
Spot encastrable carré. Adapté à l'ampoule GU10 sans possibilité d'inclinaison.

### ZURI SQ ENCASTRABLE

230 V GU10 35 W

**R13391** noir

€ 10.50 %





## MURO

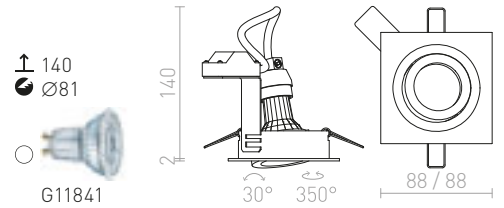
Spot encastrable carré inclinable. Pour ampoules GU10. Montage sur plafond en placo-plâtre.

### MURO SQ ENCASTRABLE

230 V GU10 50 W

R12748 nickel mat

€ 9.20 %



## ACASA

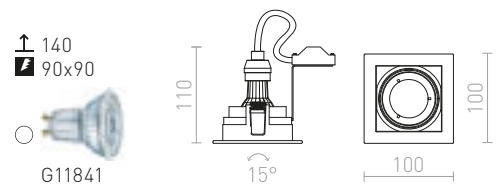
Spot encastrable carré inclinable. Pour ampoules GU10. Montage sur plafond en placo-plâtre.


### ACASA ENCASTRABLE

230 V GU10 50 W

R12750 blanc

€ 24





## BJORK

Luminaire LED encastrable pour faux plafonds en placoplâtre à faible profondeur d'encastrement et avec cadre design. Idéal pour combinaison avec la gamme de luminaires en saillie Larisa. La taille du trou de montage peut être choisie à l'aide des ressorts de serrage coulissants. Ces luminaires peuvent facilement remplacer des luminaires halogènes sans qu'il soit nécessaire d'ajuster les trous de montage.

### BJORK SQ 9 ENCASTRABLE

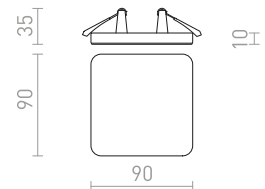
230 V LED 6 W 3000 K 640 lm Ra 80

R13588 blanc

€ 26

R13589 noir

€ 26



### BJORK SQ 20 ENCASTRABLE

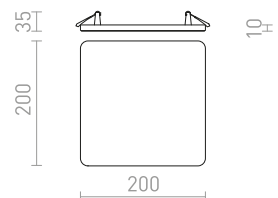
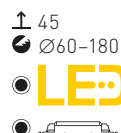
230 V LED 18 W 3000 K 1800 lm Ra 80

R13590 blanc

€ 58

R13591 noir

€ 58







## BJORK

Luminaire LED encastrable pour faux plafonds en placoplâtre à faible profondeur d'encastrement et avec cadre design. Idéal pour combinaison avec la gamme de luminaires en saillie Larisa. La taille du trou de montage peut être choisie à l'aide des ressorts de serrage coulissants. Ces luminaires peuvent facilement remplacer des luminaires halogènes sans qu'il soit nécessaire d'ajuster les trous de montage.

### BJORK R 9 ENCASTRABLE

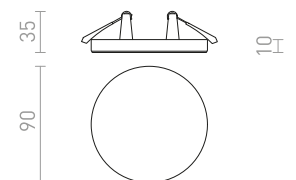
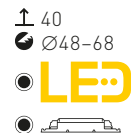
230 V LED 6 W 3000 K 570 lm Ra 80

R13582 blanc

€ 24

R13583 noir

€ 24



### BJORK R 16 ENCASTRABLE

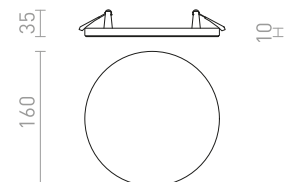
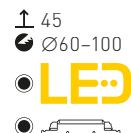
230 V LED 12 W 3000 K 1200 lm Ra 80

R13584 blanc

€ 38

R13585 noir

€ 38



### BJORK R 20 ENCASTRABLE

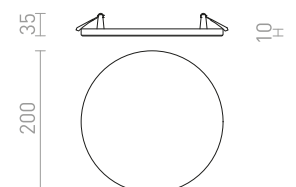
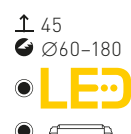
230 V LED 18 W 3000 K 1800 lm Ra 80

R13586 blanc

€ 58

R13587 noir

€ 58





## DADA

LED spot circulaire pour plafond en placoplâtre avec cadre arrondi et faible profondeur de fraisage.

### DADA 9 ENCASTRABLE

230 V LED 3 W 3000 K 180 lm Ra 80

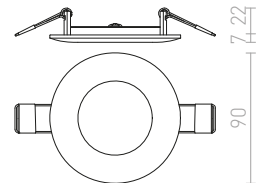
R12870 chrome noir

€ 9.35 %

↑ 60  
● Ø75

● LED

● gradabilité optionnelle



### DADA 12 ENCASTRABLE

230 V LED 6 W 3000 K 360 lm Ra 80

R12871 blanc

€ 13.50 %

R12872 chrome

€ 15 %

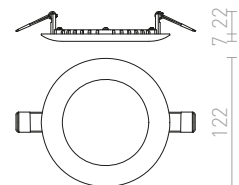
R12875 chrome noir

€ 15 %

↑ 60  
● Ø110

● LED

● gradabilité optionnelle





## DADA

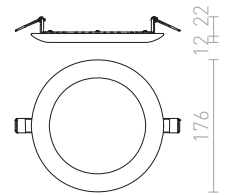
LED spot circulaire pour plafond en placoplâtre avec cadre arrondi et faible profondeur de fraisage.

### DADA 17 ENCASTRABLE

230 V LED 12 W 3000 K 720 lm Ra 80

R12876 blanc	€ 19	%
R12877 chrome	€ 22	%
R12880 chrome noir	€ 15.50	%

- ↑ 60
- Ø160
- **LED**
- gradabilité optionnelle

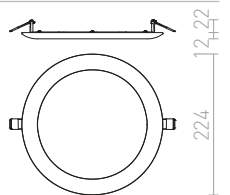


### DADA 23 ENCASTRABLE

230 V LED 18 W 3000 K 1080 lm Ra 80

R12881 blanc	€ 26	%
R12882 chrome	€ 13.50	%
R12884 cuivre	€ 24	%
R12885 chrome noir	€ 28	%

- ↑ 100
- Ø210
- **LED**
- gradabilité optionnelle

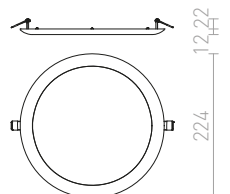


### DADA 30 ENCASTRABLE

230 V LED 24 W 3000 K 1440 lm Ra 80

R12886 blanc	€ 38	%
R12887 chrome	€ 26	%
R12888 jaune or	€ 32	%
R12889 cuivre	€ 32	%
R12890 chrome noir	€ 26	%

- ↑ 100
- Ø280
- **LED**
- gradabilité optionnelle





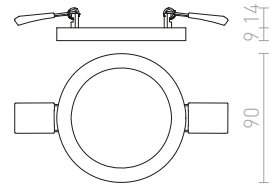
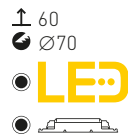
## HUE

Luminaire encastrable très fin avec LED diodes très puissantes. Les cadres sont en chrome, chrome noir, nickel mat, laqué blanc ou imitation bois.

### HUE R 9 ENCASTRABLE

230 V LED 6 W 3000 K 540 lm Ra 80

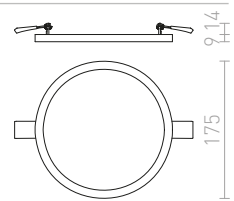
R12760 blanc	€ 22	→
R12761 chrome noir	€ 15.50	%
R12763 nickel mat	€ 15.50	%
R12764 imitation hêtre	€ 22	→



### HUE R 17 ENCASTRABLE

230 V LED 18 W 3000 K 1620 lm Ra 80

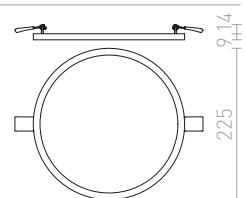
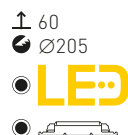
R12765 blanc	€ 48	→
R12766 chrome noir	€ 24	%
R12767 chrome	€ 48	%
R12768 nickel mat	€ 35	%
R13401 décor noyer foncé	€ 35	%



### HUE R 22 ENCASTRABLE

230 V LED 24 W 3000 K 2160 lm Ra 80

R12770 blanc	€ 68	→
R12771 chrome noir	€ 48	%
R12772 chrome	€ 48	%
R12773 nickel mat	€ 48	%
R12774 imitation hêtre	€ 68	→
R13402 décor noyer foncé	€ 58	%









## HUE

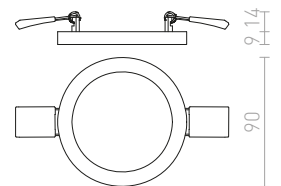
Plafonnier encastrable très fin avec LED diodes très puissantes. Les cadres sont en chrome, chrome noir, nickel mat, imitation bois ou laqué blanc. Intensité réglable TRIAC.

### HUE R 9 DIMM ENCASTRABLE

230 V LED 6 W 3000 K 540 lm

R13127	blanc	€ 58	↕
R13128	chrome noir	€ 48	↕
R13130	nickel mat	€ 48	↕
R13131	imitation hêtre	€ 58	↕

- ↑ 60
- Ø70
- LED
- dimmable

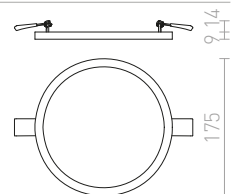


### HUE R 17 DIMM ENCASTRABLE

230 V LED 18 W 3000 K 1620 lm Ra 80

R13053	blanc	€ 120	↕
R13054	chrome noir	€ 88	↕
R13055	chrome	€ 98	↕
R13056	nickel mat	€ 98	↕
R13441	décor noyer foncé	€ 98	↕

- ↑ 60
- Ø155
- LED
- dimmable

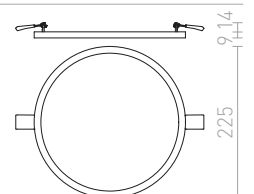



### HUE R 22 DIMM ENCASTRABLE

230 V LED 24 W 3000 K 2160 lm Ra 80

R13058	blanc	€ 129	↕
R13059	chrome noir	€ 120	↕
R13060	chrome	€ 120	↕
R13061	nickel mat	€ 120	↕
R13062	imitation hêtre	€ 120	↕
R13442	décor noyer foncé	€ 120	↕

- ↑ 60
- Ø205
- LED
- dimmable





## HUE

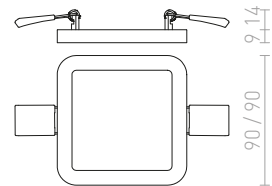
Luminaire encastrable très fin avec LED diodes très puissantes. Les cadres sont en chrome, chrome noir, nickel mat, laqué blanc ou imitation bois.

### HUE SQ 9 ENCASTRABLE

230 V LED 6 W 3000 K 540 lm Ra 80

R12775 blanc	€ 19	→
R12776 chrome noir	€ 16	%
R12777 chrome	€ 18	%
R12778 nickel mat	€ 16	%

± 60  
70x70

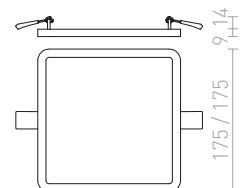


### HUE SQ 17 ENCASTRABLE

230 V LED 18 W 3000 K 1620 lm Ra 80

R12780 blanc	€ 38	%
R12781 chrome noir	€ 32	%
R12782 chrome	€ 32	%
R12783 nickel mat	€ 32	%
R12784 imitation hêtre	€ 35	%

± 60  
155x155

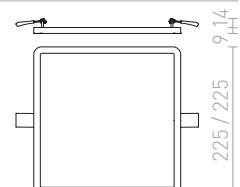


### HUE SQ 22 ENCASTRABLE

230 V LED 24 W 3000 K 2160 lm Ra 80

R12785 blanc	€ 58	%
R12786 chrome noir	€ 48	%
R12787 chrome	€ 38	%
R12788 nickel mat	€ 38	%
R12789 imitation hêtre	€ 38	%


± 60  
205x205











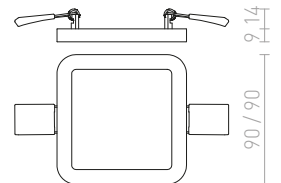
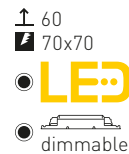
## HUE

Luminaire encastrable carré, très fin avec les coins arrondis et LED diodes très puissantes. Le cadre est en chrome, chrome noir, nickel mat, imitation du bois ou laqué blanc. Intensité réglable TRIAC.

### HUE SQ 9 DIMM ENCASTRABLE

230 V LED 6 W 3000 K 540 lm Ra 80

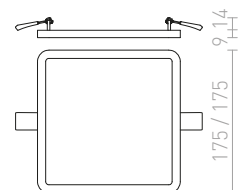
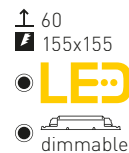
R13132	blanc	€ 58
R13133	chrome noir	€ 48
R13134	chrome	€ 58
R13135	nickel mat	€ 58



### HUE SQ 17 DIMM ENCASTRABLE

230 V LED 18 W 3000 K 1620 lm Ra 80

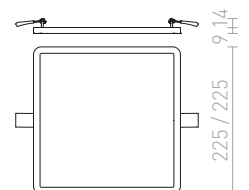
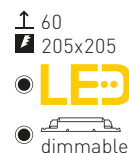
R13063	blanc	€ 120
R13064	chrome noir	€ 98
R13065	chrome	€ 98
R13066	nickel mat	€ 98
R13067	imitation hêtre	€ 98



### HUE SQ 22 DIMM ENCASTRABLE

230 V LED 24 W 3000 K 2160 lm Ra 80

R13068	blanc	€ 120
R13069	chrome noir	€ 120
R13070	chrome	€ 120
R13071	nickel mat	€ 120
R13072	imitation hêtre	€ 120





## SLENDER

Luminaire encastrable très fin avec LED diodes. Driver inclus.

**SLENDER SQ 8 ENCASTRABLE**  
230 V LED 3W 3000 K 300 lm Ra 80

**R12186** chrome noir

€ 7.20

%

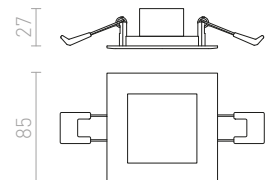
**R12187** chrome

€ 7.35

%

↑ 50  
65x65

LED





## SORCORRO

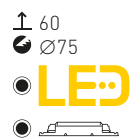
Lampe très fine avec LED haute puissance intégrée et cadre en aluminium moulé sous pression laqué blanc. Driver inclus.

### SORCORRO R 85 ENCASTRABLE

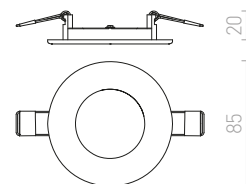
230 V LED 3 W 3000 K 240 lm Ra 80

R12963 blanc

€ 11



LED



### SORCORRO R 225 ENCASTRABLE

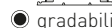
230 V LED 18 W 3000 K 1440 lm Ra 80

R12965 blanc

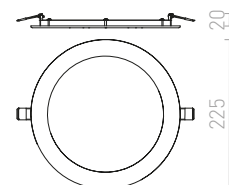
€ 32



LED



gradabilité optionnelle





## PESANTE

LED luminaire linéaire encastrable très élégant. Montage au plafond en placoplâtre. Idéal pour intérieurs modernes.

### PESANTE 90 ENCASTRABLE

230 V LED 40 W 3000 K 4200 lm Ra 80

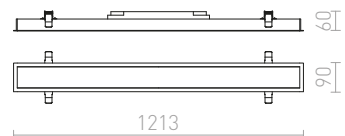
R12722 blanc

€ 215

↑ 80

■ 1200x76

● LED





## STRUCTURAL

Luminaire encastrable avec LED diodes et cadre laqué.  
Driver inclus.

### STRUCTURAL LED 40x40 ENCASTRABLE

230V LED 40W 3000K 2918lm Ra80

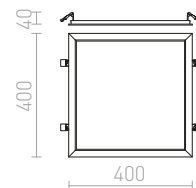
R12062 blanc

€ 178

↑ 60  
▣ 395x395

● LED

● gradabilité  
optionnelle









## IRIA

LED luminaire encastrable au mur pour un faisceau de lumière étroit.

### IRIA R ENCASTRABLE

230 V LED 3 W  $\angle 10^\circ$  3000 K 390 lm Ra 80

R12611 blanc

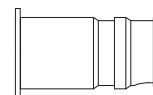
€ 58

↑ 120

⊗ Ø45



● LED



87



55

### IRIA SQ ENCASTRABLE

230 V LED 3 W  $\angle 10^\circ$  3000 K 390 lm Ra 80

R12612 blanc

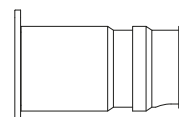
€ 58

↑ 120

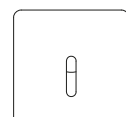
⊗ Ø45



● LED



84



60



IP54

## SEGNO

Applique murale d'extérieur LED encastrée avec un rayonnement fin à travers une fente étroite.

### SEGNO ENCASTRABLE

230 V LED 3 W 3000 K Ra 80 IP54

R13566 blanc

€ 98

R13567 gris anthracite

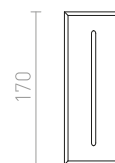
€ 98

↑ 70

⚡ 172x62




● LED



170

65



70 3



## MEMPHIS

LED spot encastrable idéal pour éclairage d'orientation des escaliers ou des couloirs.

### MEMPHIS R MURALE ENCASTRABLE

230 V LED 3 W  $\angle 60^\circ$  3000 K 270 lm Ra 80

R12687 gris argent

€ 35

R13956 blanc

€ 35

NEW

R13957 noir

€ 35

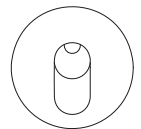

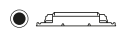
NEW

$\perp$  90

Ø45



LED



### MEMPHIS SQ MURALE ENCASTRABLE

230 V LED 3 W  $\angle 60^\circ$  3000 K 270 lm Ra 80

R12688 gris argent

€ 38

R13954 blanc

€ 38

NEW

R13955 noir

€ 38

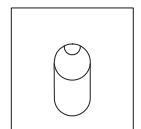
NEW


$\perp$  90

Ø40



LED





IP54

IP54



## ELICA

LED spot encastrable d'extérieur avec une plaque métallique. Uniquement pour installation au mur. Éclairage dirigé vers le bas. Boîte de montage incluse.

### ELICA R ENCASTRABLE

230 V LED 3 W 3000 K 75 lm Ra 80 IP54

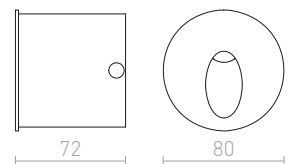
R12528 aluminium brossé

€ 58 %

± 95  
Ø 75



LED



### ELICA SQ EXTÉRIEUR

230 V LED 3 W 3000 K 180 lm Ra 80 IP54

R10639 nickel mat

€ 35 %

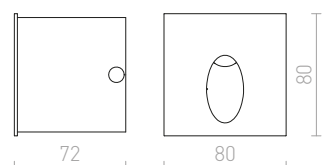
R12529 aluminium brossé

€ 58 %

± 70  
Ø 75



LED







## RIO

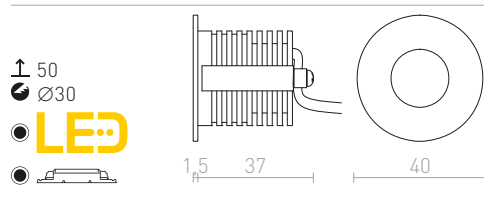
LED spot encastrable d'orientation. Adapté pour installation aux murs creux.

### RIO R ENCASTRABLE

230 V LED 3 W  $\angle 22^\circ$  3000 K 70 lm Ra 80

R12656 blanc

€ 22

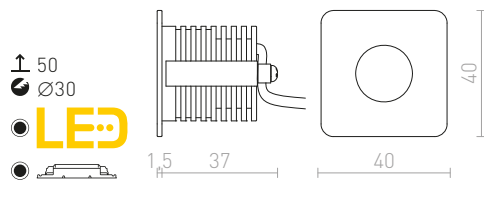


### RIO SQ ENCASTRABLE

230 V LED 3 W  $\angle 22^\circ$  3000 K 70 lm Ra 80

R12350 blanc

€ 19.50

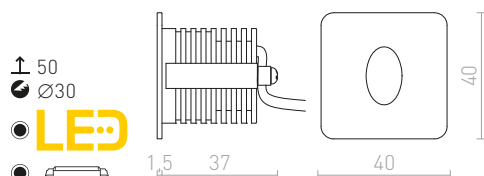


### RIO SQ O ENCASTRABLE

230 V LED 3 W  $\angle 22^\circ$  3000 K 70 lm Ra 80

R12655 blanc

€ 19.50





IP54



## MARCO LED

Spot encastrable mural. Installation à l'extérieur ou à l'intérieur. Éclairage dirigé vers le bas. Boîte de montage incluse.

### MARCO ENCASTRABLE

230 V LED 3 W 3000 K 80 lm Ra 80 IP54

R12024 blanc € 48

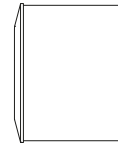
R12029 gris argent € 48

R12030 gris anthracite € 48

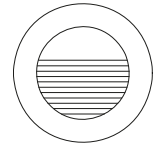
↑ 60  
● Ø76



● LED



56



78



IP54

IP54



## CLUB

LED spot encastrable élégant. Idéal pour éclairage d'orientation des escaliers ou des couloirs.

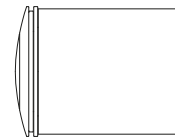
### CLUB ENCASTRABLE

230 V LED 3 W 3000 K 270 lm Ra 80 IP54

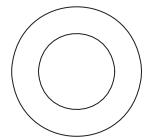
R12685 gris argent € 48

↑ 90  
● Ø57

● LED



10 65



58

### CLUB IND ENCASTRABLE

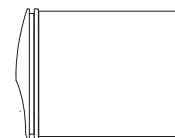
230 V LED 3 W 3000 K 270 lm Ra 80 IP54

R12686 gris argent € 48

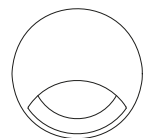
↑ 90  
● Ø56



● LED



10 65



58



IP54



## ASTERIA

Applique murale d'extérieur. Profondeur de cadre 3 cm.  
Installation uniquement avec éclairage vers le bas.

### ASTERIA ENCASTRABLE

230 V LED 3 W 3000 K 180 lm Ra 80 IP54

R10558 gris argent

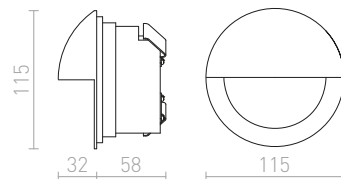
€ 58 %

↑ 75

● Ø113



● LED









IP54



IP54



IP54

## KICK

Luminaire d'orientation encastré à LED avec un, deux ou trois éclairages. Conçu pour un montage mural.

### KICK I ENCASTRABLE

230 V LED 3 W 3000 K 100 lm Ra 80 IP54

R12613 blanc

€ 48

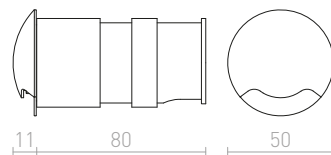
R12615 noir

€ 48

↑ 80

● Ø40

● LED



### KICK II ENCASTRABLE

230 V LED 3 W 3000 K 120 lm Ra 80 IP54

R12616 blanc

€ 48

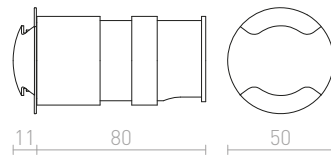
R12618 noir

€ 48

↑ 80

● Ø40

● LED



### KICK III ENCASTRABLE

230 V LED 3 W 3000 K 150 lm Ra 80 IP54

R12619 blanc

€ 48

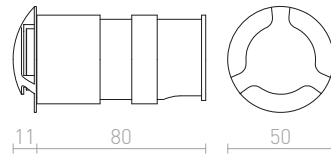
R12621 noir

€ 48

↑ 80

● Ø40

● LED





## AMARO

LED spot encastrable idéal pour éclairage d'orientation des escaliers ou des couloirs.

### AMARO ENCASTRABLE

230 V LED 3 W  $\angle 60^\circ$  3000 K 270 lm Ra 80

R12690 blanc

€ 38

R13958 noir

€ 38

NEW

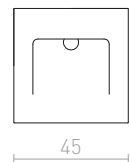
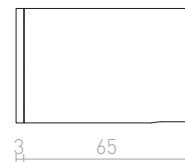


± 70

Ø40



LED





IP54

### PER

LED luminaire encastrable au mur pour éclairage des trottoirs, des escaliers ou des terrasses. Utilisation en extérieur ou en intérieur.

#### PER ENCASTRABLE

230 V LED 3 W 3000 K 76 lm Ra 80 IP54

R12576 blanc

€ 58

R12577 gris anthracite

€ 58

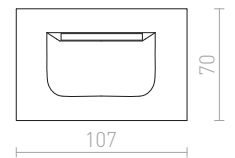


↑ 60

▣ 65x102



LED



IP54

### TESS

Luminaire encastrable mural. Installation à l'extérieur ou à l'intérieur.

#### TESS SQ ENCASTRABLE

230 V LED 3 W 3000 K 80 lm Ra 80 IP54

R12013 blanc

€ 58

R12014 gris argent

€ 58

R12015 gris anthracite

€ 58

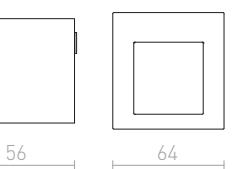
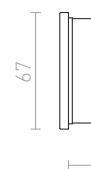


↑ 70

▣ 60x55



LED





## RAGG

Luminaire d'extérieur encastrable avec éclairage directionnel pour éclairer des trottoirs et des escaliers.

### RAGG ENCASTRABLE

230 V LED 12 W 3000 K 406 lm Ra 80 IP65

R13620 blanc

€ 120

R13621 noir

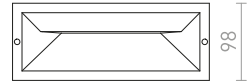
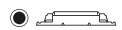
€ 120

↑ 80

↙ 80x230




LED



5 85

250



## RASQ

LED applique murale encastrable pour éclairage des trottoirs, des escaliers ou des terrasses. Utilisation à l'extérieur ou à l'intérieur. Installation uniquement avec l'éclairage dirigé vers le bas.

### RASQ MURALE ENCASTRABLE

230 V LED 9 W 3000 K 190 lm Ra 80 IP65

R12627 blanc

€ 178

R12628 gris anthracite



€ 178

↑ 80

↙ 237x77



LED



250

IP65



## INTRO

Applique murale encastrée rectangulaire en aluminium argent avec COB LED diode. Épaisseur de plaque est 0,3 cm. Boîte de montage incluse. Uniquement pour connexion en série.

### INTRO L

350 mA LED 3W 3000 K 185 lm Ra 80

**R10598** aluminium brossé

€ 58 %

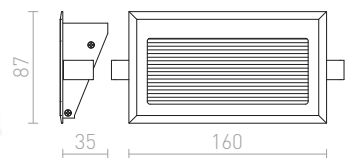
↑ 60

■ 86x146



● LED

○ G13124







IP65



IP65



IP65

### GORDIQ

LED applique encastrable pour éclairer des trottoirs, des escaliers ou des terrasses. Installation uniquement avec éclairage dirigé vers le bas.

#### GORDIQ L ENCASTRABLE

230 V LED 3 W 3000 K 90 lm Ra 80 IP65

R12537 blanc


€ 68

R12538 gris anthracite

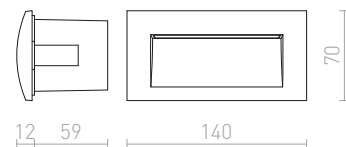
€ 68

↑ 60

▣ 115x50



LED



#### GORDIQ M ENCASTRABLE

230 V LED 3 W 3000 K 90 lm Ra 80 IP65

R12535 blanc


€ 88

R12536 gris anthracite

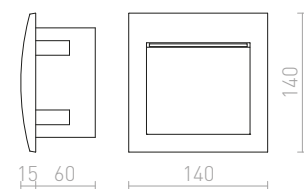
€ 88

↑ 60

▣ 115x108



LED



#### GORDIQ S ENCASTRABLE

230 V LED 1,5 W 3000 K 30 lm Ra 80 IP65

R12533 blanc


€ 58

R12534 gris anthracite

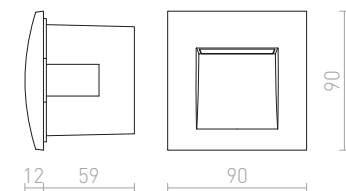
€ 58

↑ 60

▣ 75x72



LED





IP65



IP65

## DEJAVU

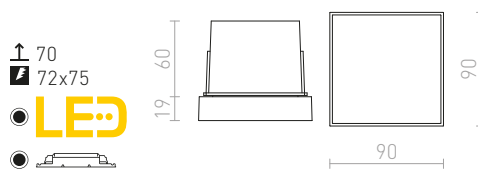
LED applique encastrable au mur pour éclairer des trottoirs, des escaliers ou des terrasses.

### DEJAVU SQ 9 ENCASTRABLE

230 V LED 3,5W 3000 K 120 lm Ra 80 IP65

R12530 noir

€ 58 %

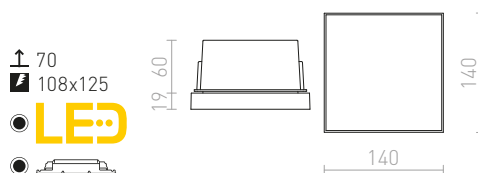


### DEJAVU SQ 14 ENCASTRABLE

230 V LED 6 W 3000 K 270 lm Ra 80 IP65

R12531 noir

€ 78 %









## 3F SYSTÈMES DE RAILS

RAIL 3F	490-495
RÉFLECTEUR 3F	496-513
SUSPENSION 3F	514-531

## 1F SYSTÈMES DE RAILS

RAIL 1F	532-535
RÉFLECTEUR 1F	536-545
SUSPENSION 1F	546-555

## BANDES LED

BANDES LED	556-561
PROFIL	562-565



## 3F SYSTÈMES DE RAILS RAIL 3F

490-495



**EUTRAC 1m**  
490-495



**EUTRAC 2m**  
490-495



**EUTRAC 3m**  
490-495

## 3F SYSTÈMES DE RAILS RÉFLECTEUR 3F

496-513



**FLATLINE 60**  
496-497



**FLATLINE 150**  
496-497



**FOCUS 12**  
498-499



**FOCUS 20**  
498-499



**FOCUS 30**  
498-499



**WISH 20**  
500-501



**WISH 30**  
500-501



**OPTIMUS**  
500-501



**ZUMA**  
500-501



**MAVRO**  
502-503



**LOLLIPOP**  
502-503



**TRAX**  
502-503



**MAVRO**  
502-503



**BAHIA**  
504-505



**PRODIGIS**  
504-505



**FANGIO**  
504-505



**DARIO**  
506-507



**CONNOR**  
506-507



**CADENZA**  
506-507



**FORZA**  
508-509



**BELENOS**  
508-509



**DUDE**  
508-509



**BEEBA I**  
510-511



**BEEBA II**  
510-511



**PURINA**  
510-511



**TRICA**  
510-511



**PIXIE**  
512-513



**PIXIE**  
512-513



**KELLY LED**  
512-513



**FAX E27**  
512-513



**FAX**  
512-513

## 3F SYSTÈMES DE RAILS SUSPENSION 3F



**LUNA 20**  
514-515



**LUNA 25**  
514-515



**LUNA 30**  
514-515

514-531



**JULIETTA 16**  
516-517



**JULIETTA 31**  
516-517



**COPA**  
516-517



**BELLINI**  
516-517



**SANSSOUCI**  
518-519



**GARNISH**  
518-519



**EIGHT**  
518-519



**CHOUPETTE**  
520-521



**GIULIA 12**  
520-521



**GIULIA 20**  
520-521



**ARAQ**  
520-521



**AGNETA**  
522-523



**BLONDIE 25**  
522-523



**ASTON**  
522-523



**BUCKY 40**  
524-525



**MONROE 30**  
524-525

**SINTRA 30**  
524-525

**BABADES**  
526-527

**DESTY**  
526-527

**BELENOS**  
526-527



**MAVRO**  
526-527

**JACK RC**  
528-529

**BURTON**  
528-529

**TUTTI**  
528-529

**FRUTTI**  
528-529



**ELISA**  
530-531

## 1F SYSTÈMES DE RAILS RAIL 1F

532-535



**1F 1m**  
532-535



**1F 2m**  
532-535

## 1F SYSTÈMES DE RAILS RÉFLECTEUR 1F

536-545



**FOCUS 12**  
536-537



**FOCUS 20**  
536-537



**OPTIMUS**  
536-537



**WISH 20**  
538-539

**WISH 30**  
538-539

**MAVRO**  
538-539

**BELENOS**  
540-541

**FORZA**  
540-541



**CADENZA**  
540-541



**DUDE**  
540-541



**CONNOR**  
542-543



**LALA**  
542-543



**SIENA**  
542-543



**DARIO**  
542-543



**TRICA**  
544-545



**PURINA**  
544-545



**BEEBA I**  
544-545



**BEEBA II**  
544-545

## 1F SYSTÈMES DE RAILS SUSPENSION 1F



**LUNA 20**  
546-547



**LUNA 25**  
546-547



**LUNA 30**  
546-547

546-555



**COPA**  
546-547



**BELLINI L E14**  
548-549



**PULIRE RD**  
548-549



**PULIRE CON**  
548-549



**ARAQ**  
548-549



**GIULIA 12**  
550-551



**GIULIA 20**  
550-551



**JULIETTA 16**  
550-551



**JULIETTA 31**  
550-551



**ICAR**  
552-553



**CHOUETTE**  
552-553



**BABADES**  
552-553



**BELENOS**  
552-553



**MAVRO**  
552-553



**ELISA**  
554-555





**BLONDIE 25**  
554-555

**DESTY**  
554-555

**AGNETA**  
554-555

## BANDES LED BANDES LED

556-561



**LED STRIP ORION RGB**  
556-557



**LED STRIP ORION RGBW**  
556-557



**LED STRIP ORION**  
558-559



**Wi-fi ovladač 5v1**  
556-557



**LEDSTRIPORION60,100,150**  
556-557



**LED STRIP IP54 5m**  
560-561



**LED STRIP IP20 5m**  
560-561



**LED STRIP**  
560-561



**LED STRIP**  
560-561

## BANDES LED PROFIL

562-565



**LED PROFILE G**  
562-563



**LED PROFILE H**  
562-563



**LED PROFILE J**  
562-563



**LED PROFILE I 30/60**  
562-563



**LED PROFILE A**  
564-565



**LED PROFILE B**  
564-565



**LED PROFILE D**  
564-565

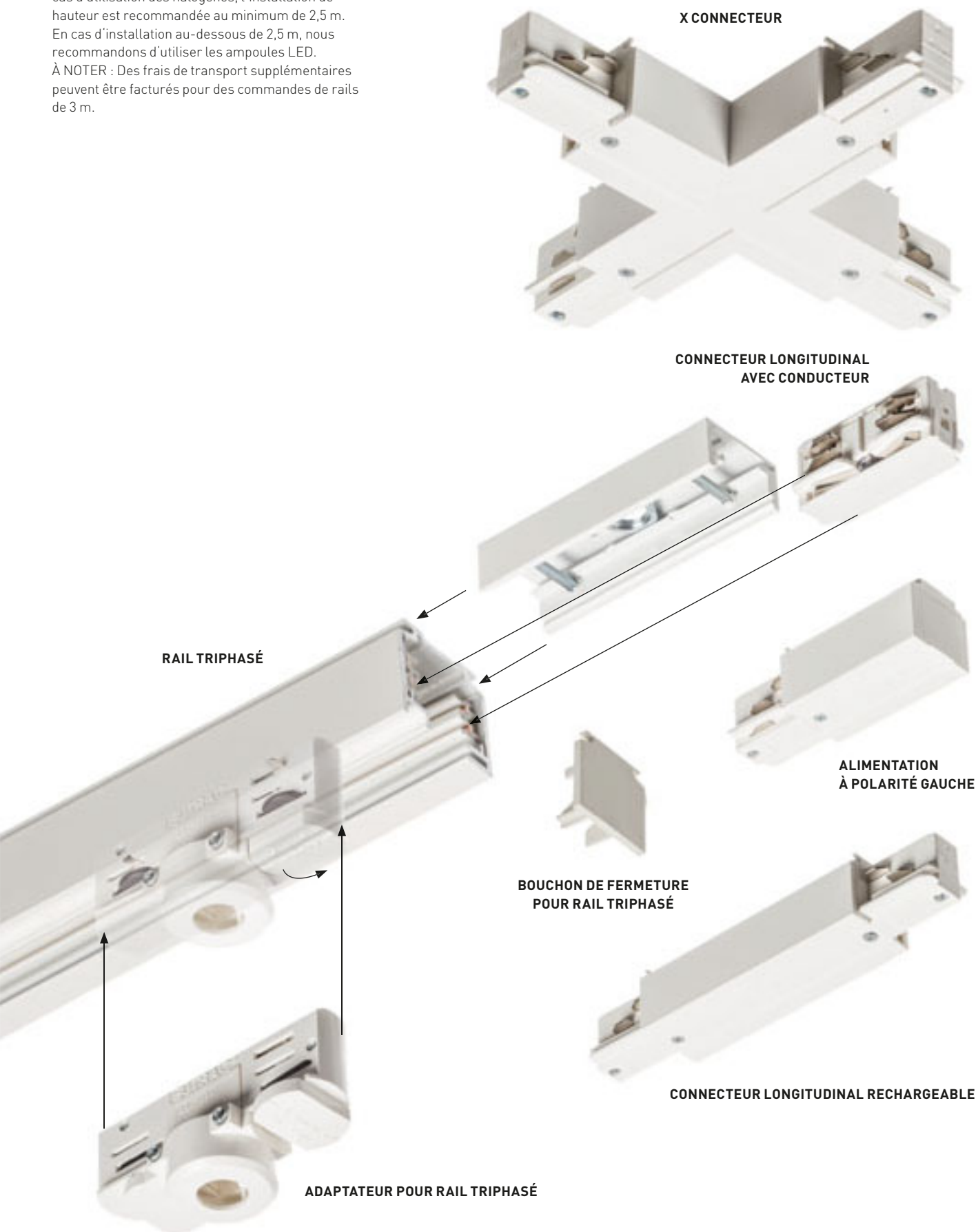
## EUTRAC

### RAIL TRIPHASÉ

Rail triphasé EUTRAC. Vous pouvez couper le profil à la longueur désirée. Pas besoin de plier ou couper les extrémités des conducteurs. En cas d'utilisation des halogènes, l'installation de hauteur est recommandée au minimum de 2,5 m.

En cas d'installation au-dessous de 2,5 m, nous recommandons d'utiliser les ampoules LED.

À NOTER : Des frais de transport supplémentaires peuvent être facturés pour des commandes de rails de 3 m.



L CONNECTEUR INTERNE



L CONNECTEUR EXTERNE



SUSPENSION DE FIL



CONNECTEUR POUR RAIL TRIPHASÉ




ADAPTATEUR PENDENTIF POUR RAIL TRIPHASÉ



ALIMENTATION CONTINUE POUR RAIL TRIPHASÉ



T CONNECTEUR À POLARITÉ GAUCHE



CONNECTEUR FLEXIBLE




ADAPTATEUR MÉCANIQUE

# EUTRAC

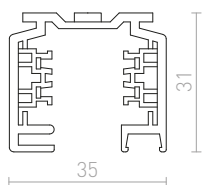
## RAIL TRIPHASÉ

Rail triphasé EUTRAC. Vous pouvez couper le profil à la longueur désirée. Pas besoin de plier ou couper les extrémités des conducteurs. En cas d'utilisation des halogènes, l'installation de hauteur est recommandée au minimum de 2,5 m. En cas d'installation au-dessous de 2,5 m, nous recommandons d'utiliser les ampoules LED. À NOTER : Des frais de transport supplémentaires peuvent être facturés pour des commandes de rails de 3 m.



### 1M RAIL TRIPHASÉ

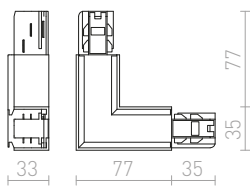
230 V		
<b>R12072</b> blanc	€ 98	
<b>R12073</b> noir	€ 98	
<b>R12074</b> gris argent	€ 98	



### L CONNECTEUR INTERNE

L-connecteur avec possibilité d'alimentation pour rail triphasé EUTRAC. Charge maximale 16 A.

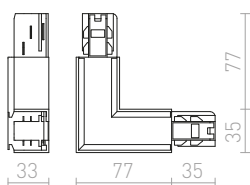
230 V		
<b>R11326</b> blanc	€ 78	
<b>R11327</b> noir	€ 78	
<b>R11328</b> gris argent	€ 120	



### L CONNECTEUR EXTERNE

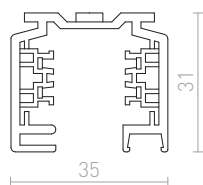
L-connecteur avec possibilité d'alimentation pour rail triphasé EUTRAC. Charge maximale 16 A.

230 V		
<b>R11323</b> blanc	€ 78	
<b>R11324</b> noir	€ 78	
<b>R11325</b> gris argent	€ 120	



### 2M RAIL TRIPHASÉ

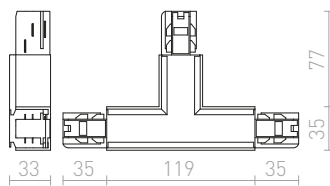
230 V		
<b>R11300</b> blanc	€ 158	
<b>R11301</b> noir	€ 158	
<b>R11302</b> gris argent	€ 158	



### T CONNECTEUR À POLARITÉ DROITE

T-connecteur avec possibilité d'alimentation pour rail triphasé EUTRAC. Charge maximale 16 A.

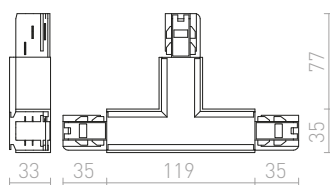
230 V		
<b>R11332</b> blanc	€ 120	
<b>R11333</b> noir	€ 120	
<b>R11334</b> gris argent	€ 158	



### T CONNECTEUR À POLARITÉ GAUCHE

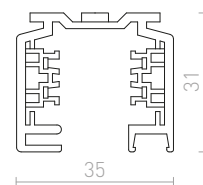
T-connecteur avec possibilité d'alimentation pour rail triphasé EUTRAC. Charge maximale 16 A.

230 V		
<b>R11335</b> blanc	€ 120	
<b>R11336</b> noir	€ 120	
<b>R11337</b> gris argent	€ 158	



### 3M RAIL TRIPHASÉ

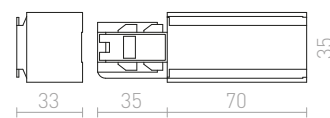
230 V		
<b>R11303</b> blanc	€ 238	
<b>R11304</b> noir	€ 238	
<b>R11305</b> gris argent	€ 238	



### ALIMENTATION À POLARITÉ DROITE

Connecteur d'alimentation pour rail triphasé encastré/suspendu EUTRAC. Charge maximale 16 A.

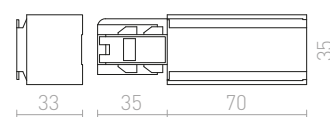
230 V		
<b>R11311</b> blanc	€ 35	
<b>R11312</b> noir	€ 35	
<b>R11313</b> gris argent	€ 48	



### ALIMENTATION À POLARITÉ GAUCHE

Connecteur d'alimentation pour rail triphasé encastré/suspendu EUTRAC. Charge maximale 16 A.

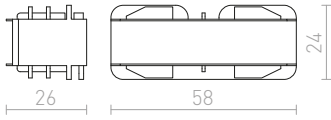
230 V		
<b>R11314</b> blanc	€ 35	
<b>R11315</b> noir	€ 35	
<b>R11316</b> gris argent	€ 48	



**CONNECTEUR LONGITUDINAL AVEC CONDUCTEUR**

Connecteur longitudinal pour rails EUTRAC. En cas de montage suspendu il faut utiliser connecteur mécanique pour des raisons statiques (R11354, R11355 ou R11356). Charge maximale 16 A. 230 V

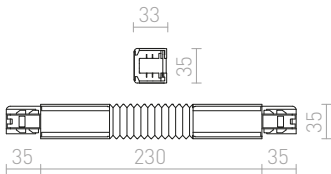
- R11317** blanc € 24
- R11318** noir € 24
- R11319** gris argent € 29



**CONNECTEUR FLEXIBLE**

Connecteur flexible pour rail EUTRAC triphasé. Radius 30°-330°. Par ce connecteur vous pouvez alimenter le système rail. Charge maximale 16 A.

- 230 V
- R11329** blanc € 120
- R11330** noir € 120
- R11331** gris argent € 120



**CONNECTEUR LONGITUDINAL RECHARGEABLE**

Connecteur longitudinal avec possibilité d'alimentation pour rail triphasé EUTRAC. Charge maximale 16 A.

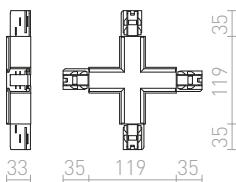
- 230 V
- R11320** blanc € 78
- R11321** noir € 78
- R11322** gris argent € 120



**X CONNECTEUR**

X-connecteur avec possibilité d'alimentation pour rail triphasé EUTRAC. Possibilité d'alimentation à deux circuits. Charge maximale 16 A.

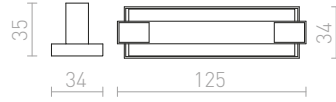
- 230 V
- R11338** blanc € 150
- R11339** noir € 150
- R11340** gris argent € 198



**ALIMENTATION CONTINUE POUR RAIL TRIPHASÉ**

Connecteur d'alimentation continue pour rail EUTRAC triphasé. Charge maximale 16 A.

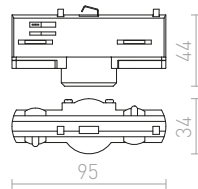
- 230 V
- R11346** blanc € 58
- R11347** noir € 58
- R11348** gris argent € 78



**ADAPTATEUR POUR RAIL TRIPHASÉ**

Charge maximale 5 kg et 10 A.

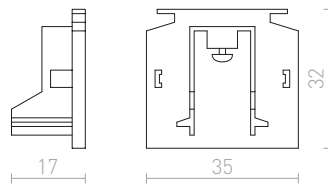
- 230 V
- R11360** blanc € 32
- R11361** noir € 32
- R11362** gris argent € 48



**BOUCHON DE FERMETURE POUR RAIL TRIPHASÉ**

Embout pour rail triphasé EUTRAC.

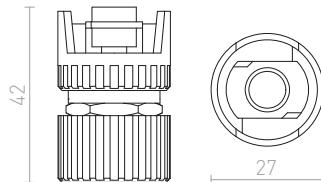
- R11307** blanc € 3.20
- R11308** noir € 3.20
- R11309** gris argent € 6



**ADAPTATEUR MÉCANIQUE**

Adaptateur mécanique pour suspension pour rails EUTRAC. Charge maximale 10 kg.

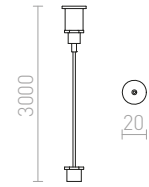
- R11352** blanc € 25
- R11353** noir € 25



**3M SUSPENSION DE FIL**

Kit de suspension pour rail triphasé EUTRAC. Fil M13.

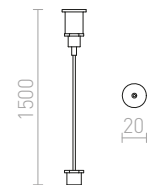
- R11359** € 48



**1,5M SUSPENSION DE FIL**

Kit de suspension pour rail triphasé EUTRAC. Fil M13.

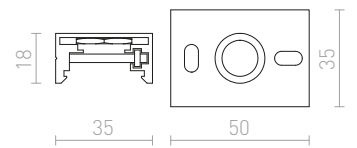
- R11358** € 48



**ADAPTATEUR PENDENTIF POUR RAIL TRIPHASÉ**

Attache de suspension. Fil M13.

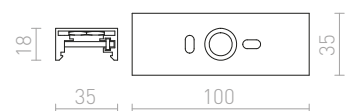
- R11349** blanc € 14
- R11350** noir € 14
- R11351** gris argent € 16




**CONNECTEUR POUR RAIL TRIPHASÉ**

Connecteur mécanique pour renforcer l'ensemble suspendu au point d'interconnexion.


- R11354** blanc € 24
- R11355** noir € 24
- R11356** gris argent € 26





### ENCASTRABLE RAIL TRIPHASÉ

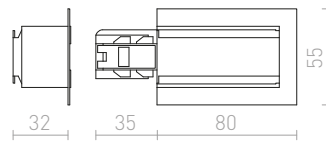
EUTRAC encastré avec rail triphasé, en aluminium extrudé, avec mise à la terre intégrée et quatre fils de cuivre de 2,5 mm passant à travers deux profils en plastique intégrés. Les profilés peuvent être facilement coupés à la longueur désirée sans qu'il soit nécessaire de couper ou de plier des fils. En cas d'utilisation avec des sources lumineuses halogènes, la hauteur minimale requise est de 2,5 m. Pour l'installation plus basse, nous recommandons d'utiliser des sources lumineuses LED.



### ALIMENTATION POUR RAIL ENCASTRABLE GAUCHE

Fin d'alimentation pour rail triphasé EUTRAC. Charge maximale 16 A.

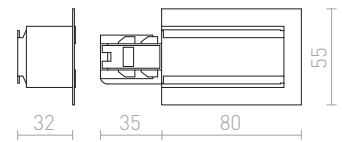
230 V  
**R11342** blanc € 48



### ALIMENTATION POUR RAIL TRIPHASÉ ENCASTRABLE

Fin d'alimentation pour rail triphasé EUTRAC. Charge maximale 16 A.

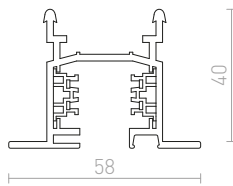
230 V  
**R11341** blanc € 48



### 2M ENCASTRABLE RAIL TRIPHASÉ

230 V  
**R11306** blanc € 238

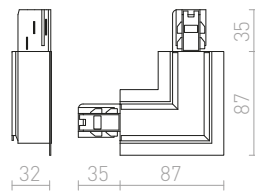
↑ 41  
 2000x40



### L CONNECTEUR EXTERNE POUR RAIL ENCASTRÉ

L-connecteur avec possibilité d'alimentation pour rail triphasé EUTRAC. Charge maximale 16 A.

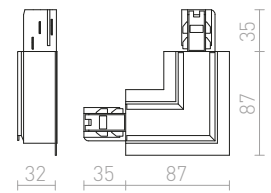
230 V  
**R11344** blanc € 88



### L CONNECTEUR INTERNE POUR RAIL ENCASTRÉ

L-connecteur avec possibilité d'alimentation pour rail triphasé EUTRAC. Charge maximale 16 A.

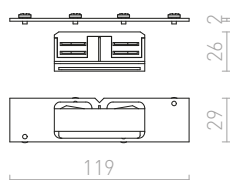
230 V  
**R11345** blanc € 88



### CONNECTEUR DIRECT AVEC CONDUCTEUR POUR RAIL ENCASTRABLE

Connecteur longitudinal pour rail triphasé EUTRAC. Charge maximale 16 A.

230 V  
**R11343** blanc € 32



### BOUCHON DE FERMETURE ENCASTRABLE POUR RAIL

Fin de couvercle pour rail triphasé EUTRAC.

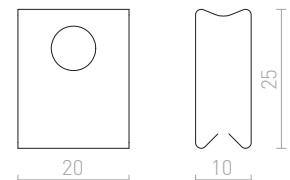
**R11310** blanc € 8



### CLIP À RESSORT POUR RAIL 6PCS

Ensemble de poignées pour rail triphasé EUTRAC.

**R11357** € 16









## FLATLINE

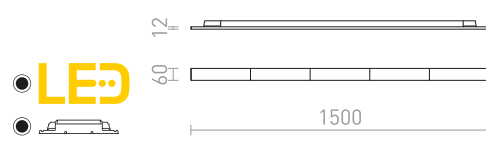
Luminaire linéaire avec l'éclairage d'ambiance pour rail triphasé. La puissance lumineuse réglable sur l'adaptateur : 35W, 40W, 45W ou 50W.

### FLATLINE 150 POUR RAIL TRIPHASÉ

230 V LED 50 W  $\angle 90^\circ$  3000 K 8000 lm Ra 80

R13732 blanc

€ 258



## FLATLINE

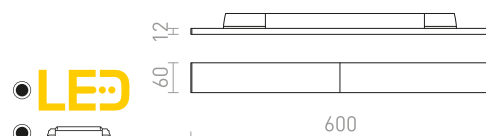
Luminaire linéaire avec l'éclairage d'ambiance pour rail triphasé. La puissance lumineuse réglable sur l'adaptateur : 14W, 16W, 18W ou 20W.

### FLATLINE 60 POUR RAIL TRIPHASÉ

230 V LED 20 W  $\angle 90^\circ$  3000 K 3200 lm Ra 80

R13731 blanc

€ 188







## FOCUS

Luminaire tubulaire à variation pour rail triphasé avec la possibilité de régler le cône lumineux à l'aide d'un système de zoom 10 - 60°. Grâce à l'interrupteur situé sur le luminaire, il est possible de régler la couleur de la lumière : 3000K, 4000K, 5000K. Variateur TRIAC.

### FOCUS 12 DIMM POUR RAIL TRIPHASÉ

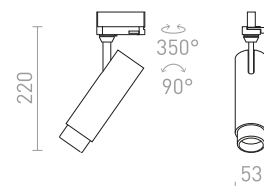
230 V LED 12 W  $\angle 10-60^\circ$  3000 K 4000 K 5000 K  
780 lm Ra 80

**R13882** blanc

€ 98 NEW

**R13883** noir

€ 98 NEW



### FOCUS 20 DIMM POUR RAIL TRIPHASÉ

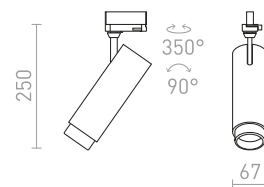
230 V LED 20 W  $\angle 10-60^\circ$  3000 K 4000 K 5000 K  
1540 lm Ra 80

**R13884** blanc

€ 120 NEW

**R13885** noir

€ 120 NEW



### FOCUS 30 DIMM POUR RAIL TRIPHASÉ

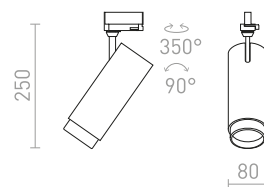
230 V LED 30 W  $\angle 10-60^\circ$  3000 K 4000 K 5000 K  
2300 lm Ra 80

**R13886** blanc

€ 150 NEW

**R13887** noir

€ 150 NEW





## ZUMA

Luminaire en tube pour rail triphasé avec possibilité d'ajustement du rayonnement à l'aide d'un système de zoom 10-50°. Intensité réglable TRIAC.

### ZUMA DIMM POUR RAIL TRIPHASÉ

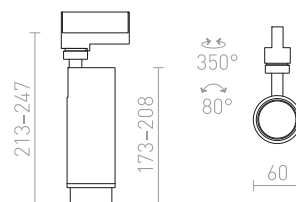
230 V LED 20 W  $\angle$ 10-50° 3000 K 1000 lm Ra 80

R13529 blanc

€ 129

R13531 noir

€ 129



## OPTIMUS

Luminaire cylindrique pour rail triphasé avec possibilité de régler le cône lumineux à l'aide d'un système de zoom 10-50°. Pour sources lumineuses LED GU10. Pour éviter les ombres indésirables, utilisez des sources lumineuses avec un angle de faisceau de 120°.

### OPTIMUS POUR RAIL TRIPHASÉ

230 V LED GU10 9 W  $\angle$ 10-50°

R13783 blanc

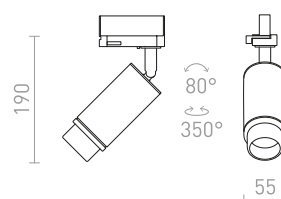
€ 68

R13784 noir

€ 68



G12232





## WISH

Luminaire cylindrique à gradation pour rail triphasé avec possibilité de régler la couleur de l'éclairage : blanc chaud (WW), blanc neutre (NW), blanc froid (CW). Intensité réglable TRIAC.

### WISH 20 DIMM POUR RAIL TRIPHASÉ

230 V LED 20 W  $\angle 36^\circ$  3000 K 4000 K 5000 K  
1600 lm Ra 80

R13773 blanc

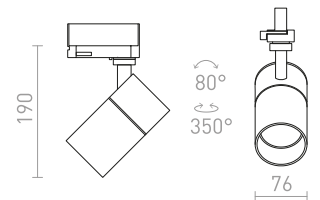
€ 120

NEW

R13774 noir

€ 120

NEW



### WISH 30 DIMM POUR RAIL TRIPHASÉ

230 V LED 30 W  $\angle 36^\circ$  3000 K 4000 K 5000 K  
2400 lm Ra 80

R13775 blanc

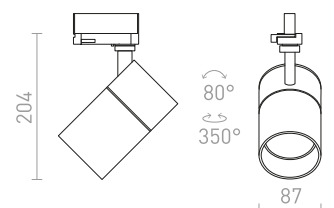
€ 129

NEW

R13776 noir

€ 129

NEW





## LOLLIPOP

LED réflecteur ovale pour rail triphasé.

### LOLLIPOP POUR RAIL TRIPHASÉ

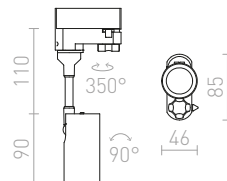
230 V LED 8 W  $\angle 40^\circ$  3000 K 620 lm Ra 80

R12412 blanc

€ 48 %

R12413 noir

€ 48 %



## TRAX

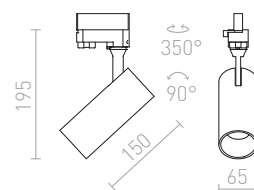
LED réflecteur pour rail triphasé avec l'intérieur de réflecteur et la surface de luminaire en couleurs différentes.

### TRAX POUR RAIL TRIPHASÉ

230 V/400 mA LED 15 W  $\angle 38^\circ$  3000 K 1370 lm Ra 80

R11694 blanc/jaune or

€ 120 %



## MAVRO

LED réflecteur cylindrique pour rails triphasés. Intensité réglable TRIAC.

### MAVRO DIMM POUR RAIL TRIPHASÉ

230 V LED 12 W  $\angle 38^\circ$  3000 K 1020 lm Ra 80

R13171 blanc

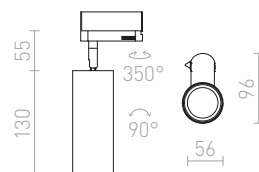
€ 178

R13172 jaune or

€ 178

R13173 noir/jaune or

€ 178





## MAVRO

LED réflecteur ovale pour rail triphasé.

### MAVRO POUR RAIL TRIPHASÉ

230 V LED 12 W  $\angle 38^\circ$  3000 K 1020 lm Ra 80

R12995 blanc

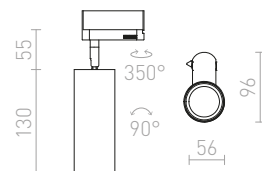
€ 120

R12996 jaune or

€ 120

R12997 noir/jaune or

€ 120





## FANGIO

Réflecteur pour rail triphasé. Disponible en deux couleurs.

### FANGIO POUR RAIL TRIPHASÉ

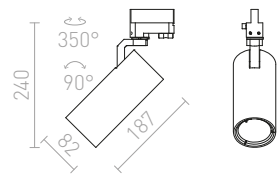
230 V LED 25 W  $\angle 36^\circ$  3000 K 2200 lm Ra 80

**R12059** gris argent

€ 88 %

**R12060** noir

€ 88 %







## BAHIA

LED réflecteur très puissant pour rail triphasé.

### BAHIA POUR RAIL TRIPHASÉ

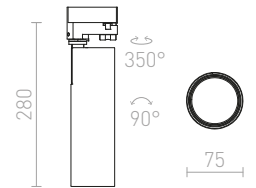
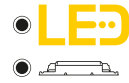
230 V LED 28 W  $\angle 38^\circ$  3000 K 2700 lm Ra 80

R12823 blanc

€ 150

R12824 noir

€ 150



## PRODIGI

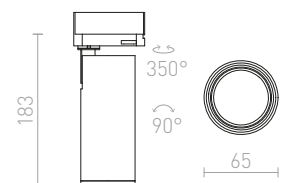
Réflecteur cylindrique pour rail triphasé. Expédié avec LED diode 10W.


### PRODIGI S POUR RAIL TRIPHASÉ

230 V LED 10 W  $\angle 36^\circ$  3000 K 1000 lm Ra 80

R13000 blanc

€ 78





## DARIO

Luminaire cylindrique pour ampoule LED GU10, incluant un anneau décoratif en métal en laiton brossé. L'anneau peut être acheté en noir ou en blanc pour changer de couleur.

### DARIO POUR RAIL TRIPHASÉ

230 V GU10 9 W

**R13873** blanc/laiton brossé

€ 98

NEW

**R13874** noir/laiton brossé

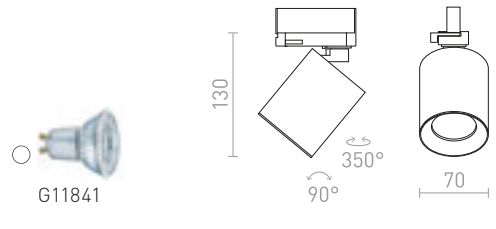
€ 98

NEW

**R13875** laiton brossé

€ 120

NEW



## DARIO

Anneau décoratif en aluminium pour option de changement de couleur dans les luminaires Dario.

### DARIO CERCLE DÉCORATIF

**R13876** blanc

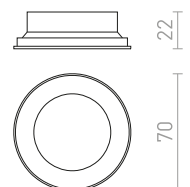
€ 8.50

NEW

**R13877** noir

€ 8.50

NEW





## CADENZA

Réflecteur ovale pour rails triphasés. Adapté aux ampoules GU10.

### CADENZA POUR RAIL TRIPHASÉ

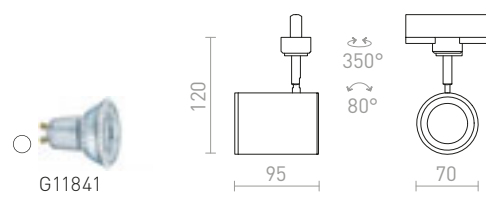
230 V LED GU10 10 W

R13348 blanc

€ 68

R13349 noir

€ 68



## CONNOR

Réflecteur cylindrique pour rail triphasé pour ampoule GU10.

### CONNOR POUR RAIL TRIPHASÉ

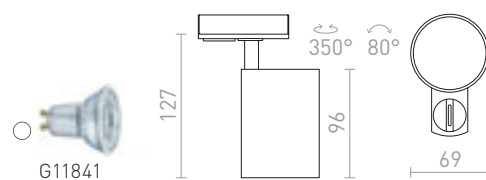
230 V LED GU10 10 W

R13499 blanc/noir

€ 68

R13500 noir/jaune or

€ 68





## DUDE

Réflecteur cylindrique pour rail monophasé pour source lumineuse LED GU10.

### DUDE POUR RAIL TRIPHASÉ


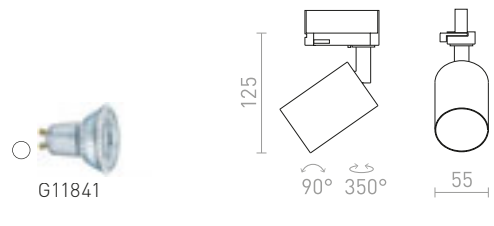
230 V LED GU10 9 W

**R13928** blanc

€ 58 **NEW**

**R13929** noir

€ 58 **NEW**



## FORZA

Réflecteur ovale pour rails triphasés. Adapté aux ampoules GU10.

### FORZA POUR RAIL TRIPHASÉ

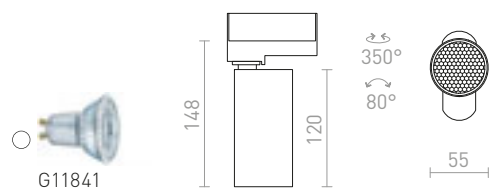
230 V LED GU10 10 W

**R13352** blanc

€ 78

**R13353** noir

€ 78





## BELENOS

Réflecteur cylindrique pour rails triphasés. Adapté aux ampoules GU10. Il est possible d'utiliser les ampoules de différentes longueurs grâce à pince à ressort.

### BELENOS POUR RAIL TRIPHASÉ

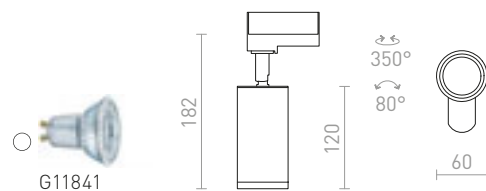
230 V LED GU10 9 W


R13368 blanc

€ 68

R13370 noir

€ 68





## TRICA

Luminaire sur rail triphasé GU10. Pour ampoules de diamètre de 51 mm ou 111 mm. Les dimensions du produit sont rapportées sans source lumineuse.

### TRICA POUR RAIL TRIPHASÉ

230 V GU10 50 W

R12006 noir

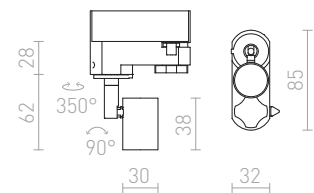
€ 32

R12007 blanc

€ 32



G12723





## PURINA

Luminaire pour rail triphasé disponible en trois couleurs. Il inclut l'anneau décoratif pour la source GU10 de diamètre de 51 mm. Il est possible d'utiliser aussi les sources lumineuses ES111.

### PURINA POUR RAIL TRIPHASÉ

230 V GU10 50 W

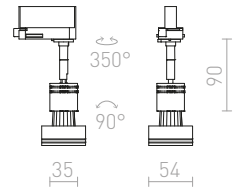
**R12317** blanc € 26 %

**R12318** gris argent € 26 %

**R12319** noir € 48 %



G11841



## BEEBA

Luminaire pour rail triphasé disponible en trois couleurs.

### BEEBA I POUR RAIL TRIPHASÉ

230 V GU10 35 W

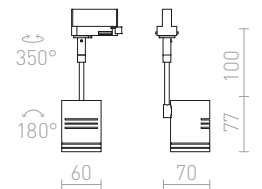
**R12305** blanc € 68

**R12306** gris argent € 48 %

**R12307** noir € 68



G11837



### BEEBA II POUR RAIL TRIPHASÉ

230 V GU10 2x35 W

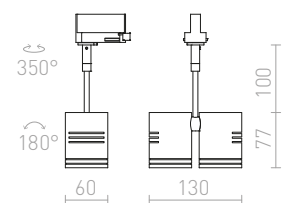
**R12311** blanc € 98

**R12312** gris argent € 58 %

**R12313** noir € 98



G11837





## PIXIE

Lampe directionnelle en aluminium avec l'adaptateur pour rail triphasé. Adaptée aux ampoules à économie d'énergie avec un raccord GX53.

### PIXIE À COL DE CYGNE POUR RAIL TRIPHASÉ

230 V LED GX53 7 W

**R10641** gris argent/chrome


€ 158 →

**R11768** blanc

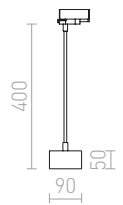
€ 178

**R11769** noir

€ 178



G12340



### PIXIE POUR RAIL TRIPHASÉ

230 V LED GX53 7 W

**R10640** gris argent/chrome


€ 178

**R10644** blanc/chrome

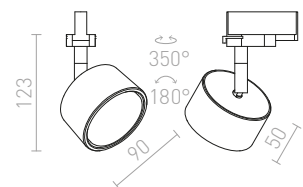
€ 178

**R10645** noir/chrome

€ 178



G12340







### FAX

Luminaire à barre simple adapté aux sources à réflecteur E27.

#### FAX E27 POUR RAIL TRIPHASÉ


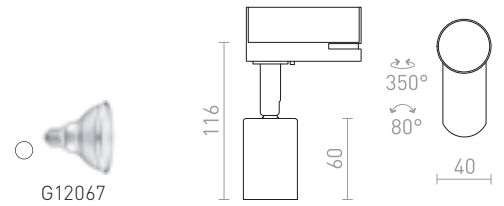
230 V E27 25 W

R13535 blanc

€ 32

R13537 noir

€ 32



### KELLY LED

Luminaire pour rail triphasé. LED module inclus.

#### KELLY LED POUR RAIL TRIPHASÉ

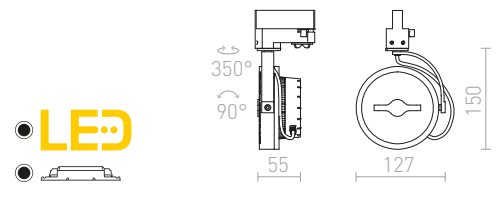
230 V LED 12 W  $\angle 24^\circ$  3000 K 600 lm Ra 80

R12338 blanc

€ 120

R12339 noir

€ 120



### FAX

Luminaire pour système de rail triphasé.

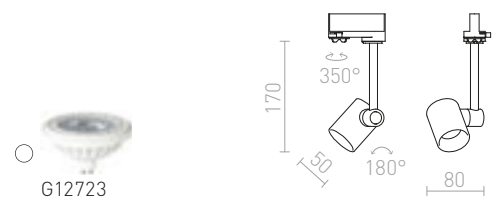
Le luminaire est équipé d'une douille GU10. La source lumineuse peut être utilisée avec un diamètre de 111 mm ou 51 mm. Dimensions du corps du luminaire Ø/V 5/6,5 cm. Les dimensions du produit s'entendent sans la source lumineuse.

#### FAX POUR RAIL TRIPHASÉ

230 V GU10 50 W

R11724 noir

€ 48







## LUNA

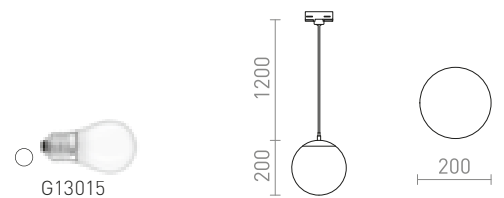
Lampe suspendue en verre opale avec accessoires chromés et câble transparent. Le câble d'alimentation se termine par un adaptateur pour rail triphasé.

### LUNA 20 POUR RAIL TRIPHASÉ

230 V LED E27 15 W

**R13967** verre opale coloré/chrome

€ 129 **NEW**

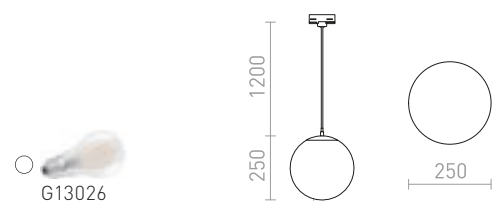


### LUNA 25 POUR RAIL TRIPHASÉ

230 V LED E27 15 W

**R13968** verre opale coloré/chrome

€ 178 **NEW**

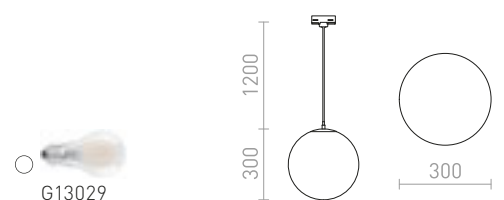


### LUNA 30 POUR RAIL TRIPHASÉ

230 V E27 15 W

**R13969** verre opale coloré/chrome

€ 229 **NEW**





## BELLINI

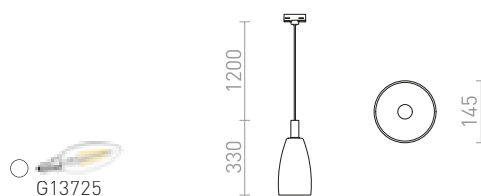
Suspension en verre avec des accessoires laqués pour ampoule LED E14. Le câble d'alimentation se termine par l'adaptateur pour rail triphasé.

### BELLINI POUR RAIL TRIPHASÉ

230 V E14 15 W

R13814 blanc/verre clair

€ 215



## JULIETTA

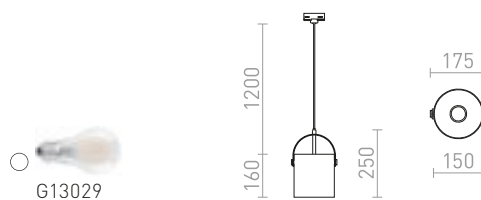
Luminaire design à suspension avec verre cylindrique opale. Éléments en métal laqué, câble en textile noir. Le cordon d'alimentation se termine par un adaptateur à un rail triphasé.

### JULIETTA 16 POUR RAIL TRIPHASÉ

230 V E27 20 W

R13855 verre opale coloré/noir

€ 150

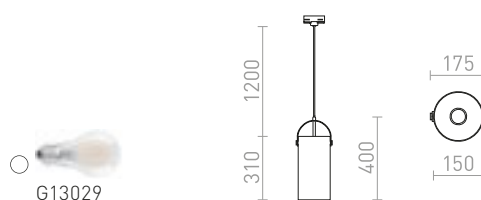


### JULIETTA 31 POUR RAIL TRIPHASÉ

230 V E27 20 W

R13856 verre opale coloré/noir

€ 178





## COPA

Suspension avec un abat-jour en verre et l'adaptateur pour rail triphasé. Disponible en deux couleurs.

### COPA POUR RAIL TRIPHASÉ

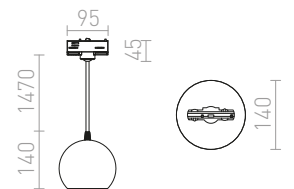
230 V E27 28 W

**R13207** verre opale coloré

€ 188

**R13208** noir/verre

€ 198





## GARNISH

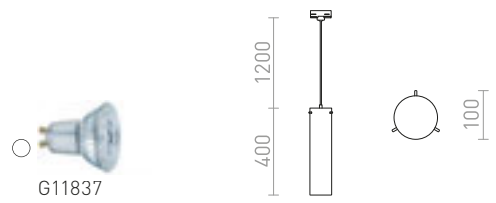
Suspension avec un abat-jour en verre clair et des accessoires chromés. L'abat-jour en verre est fermé en bas et il est possible d'y insérer des décorations. Le câble d'alimentation se termine par l'adaptateur pour rail triphasé.

### GARNISH POUR RAIL TRIPHASÉ

230 V GU10 9 W

R13815 verre clair/chrome

€ 178



## EIGHT

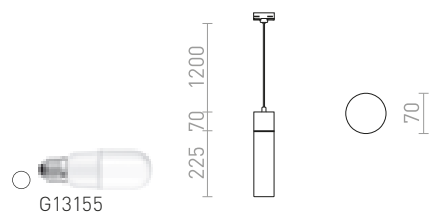
Lampe pendante avec abat-jour en verre opale et accessoires chromés. Le câble d'alimentation est terminé par un adaptateur blanc au rail à trois circuits.

### EIGHT POUR RAIL TRIPHASÉ SUSPENSION

230 V E27 28 W

R13854 verre opale coloré/chrome

€ 178





## SANSSOUCI

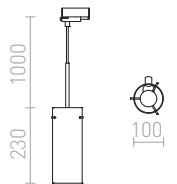
Suspension avec un abat-jour en verre et l'adaptateur pour rail triphasé. Le luminaire éteint est miroir. Les ampoules sont partiellement visibles après illumination.

### SANSSOUCI POUR RAIL TRIPHASÉ

230 V E27 42 W

**R12095** verre teinté chromé

€ 129

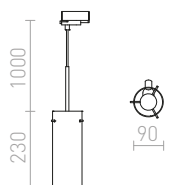


### SANSSOUCI POUR RAIL TRIPHASÉ

230 V E27 42 W

**R12094** verre teinté cuivre

€ 129





## GIULIA

Luminaire suspendu en métal laqué avec câble textile.  
Le câble d'alimentation est terminé par un adaptateur pour rail triphasé.

### GIULIA 12 POUR RAIL TRIPHASÉ

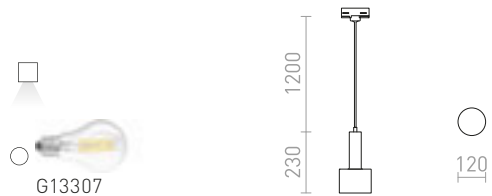
230 V E27 40 W

R13990 blanc/chrome

€ 88 NEW

R13991 noir/bron-or/laiton

€ 98 NEW



### GIULIA 20 POUR RAIL TRIPHASÉ

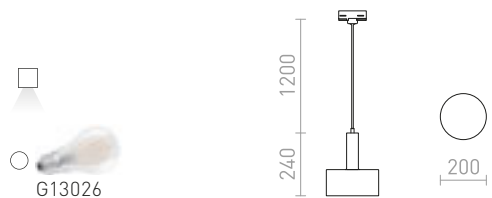
230 V E27 40 W

R13992 blanc/chrome

€ 98 NEW

R13993 noir/bron-or/laiton

€ 120 NEW







## ARAQ

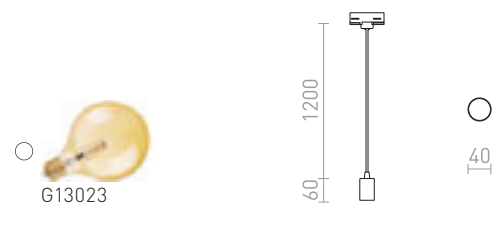
Suspension avec douille en laiton, câble textile, avec adaptateur pour rail triphasé. Convient pour une ampoule décorative E27.

### ARAQ POUR RAIL TRIPHASÉ SUSPENSION

230 V E27 42 W

**R13979** laiton brossé/noir

€ 68 **NEW**



## CHOUPELLE

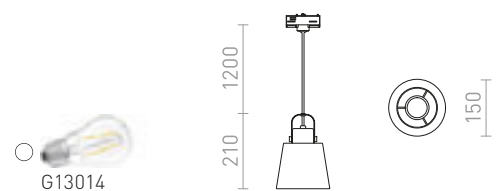
Luminaire suspendu en textile avec un accessoire en bois pour ampoule LED E27. Installation sur un rail triphasé.

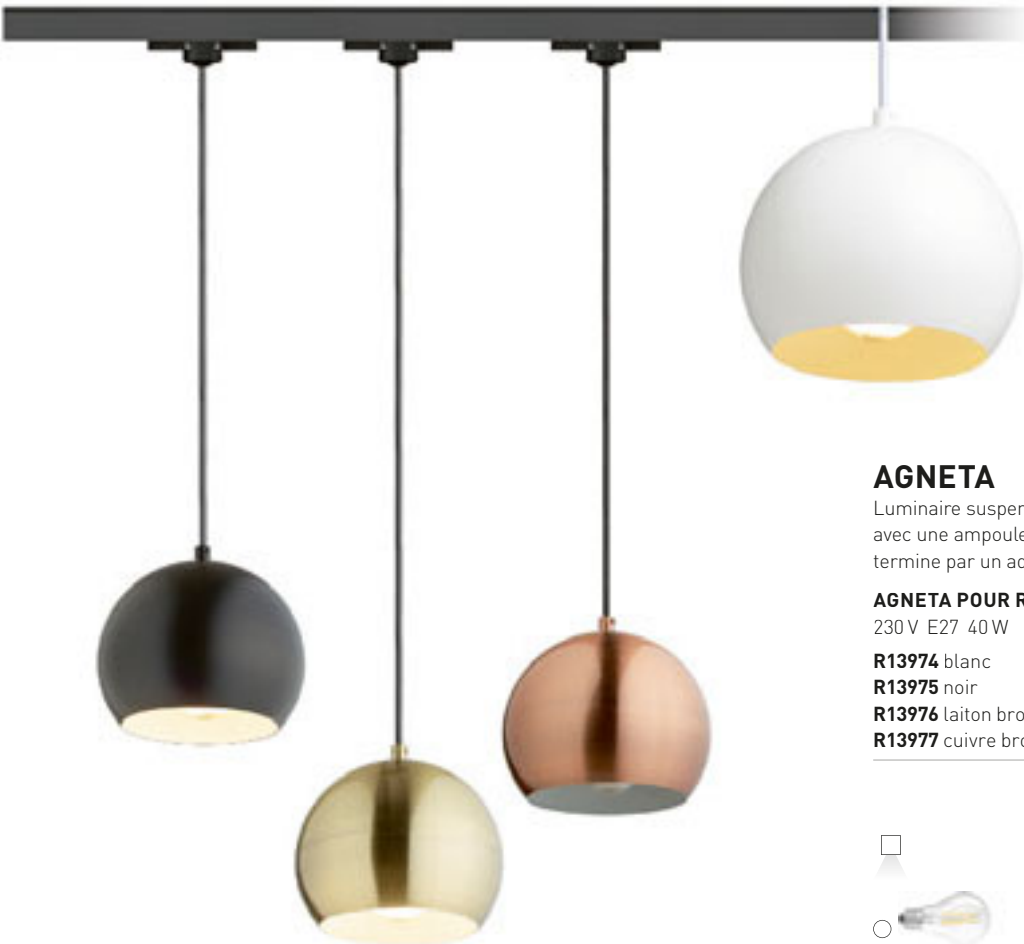
### CHOUPELLE POUR RAIL TRIPHASÉ

230 V E27 15 W

**R13721** gris noir/textile/bois

€ 150





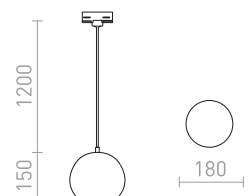
## AGNETA

Luminaire suspendu rond en métal pour utilisation avec une ampoule E27. Le câble d'alimentation se termine par un adaptateur pour rail triphasé.

### AGNETA POUR RAIL TRIPHASÉ SUSPENSION

230 V E27 40 W

<b>R13974</b> blanc	€ 98	NEW
<b>R13975</b> noir	€ 98	NEW
<b>R13976</b> laiton brossé	€ 120	NEW
<b>R13977</b> cuivre brossé	€ 120	NEW





## ASTON

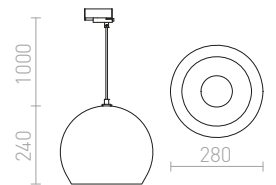
Suspension avec un abat-jour en aluminium et l'adaptateur pour rail triphasé.

### ASTON POUR RAIL TRIPHASÉ

230 V E27 42 W

R12100 aluminium brossé

€ 98 %



## BLONDIE

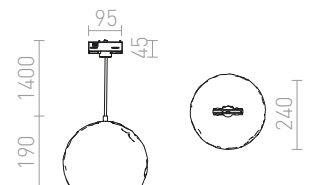
Suspension avec un abat-jour en métal froissé. L'intérieur est en cuivre et l'extérieur est laqué blanc. Le câble noir en PVC est fini par l'adaptateur pour rail triphasé.

### BLONDIE 25 POUR RAIL TRIPHASÉ

230 V E27 42 W

R13218 cuivre

€ 229





## MONROE

Suspension avec un abat-jour en métal et l'adaptateur pour rail triphasé.

### MONROE 30 POUR RAIL TRIPHASÉ

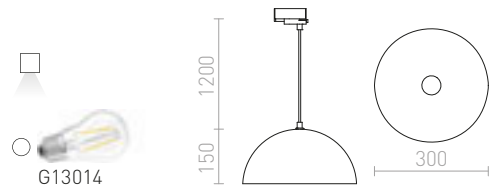
230 V E27 42 W

**R12101** noir mat/blanc

€ 178

**R13819** cuivre

€ 138





## SINTRA

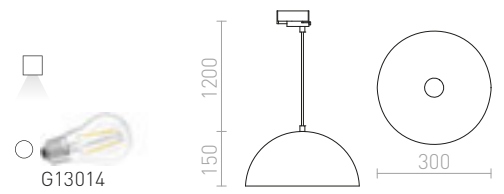
Suspension avec un abat-jour en métal chromé et l'adaptateur pour rail triphasé.

### SINTRA 30 POUR RAIL TRIPHASÉ

230 V E27 42 W

R12102 chrome

€ 120 %



## BUCKY


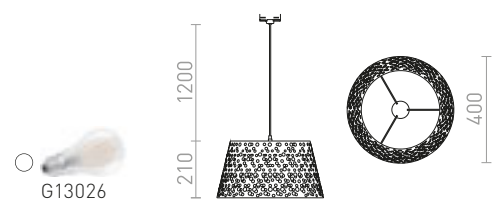
Luminaire suspendu en métal avec décoration pressé. Le câble d'alimentation est terminé par un adaptateur pour rail triphasé.

### BUCKY 40 POUR RAIL TRIPHASÉ

230 V E27 28 W

R13859 blanc/gris/métal

€ 178





## MAVRO

Élégante suspension cylindrique à LED à suspendre au-dessus des comptoirs de bar et des îlots de cuisine. Le cordon d'alimentation se termine par un adaptateur pour rail triphasé.

### MAVRO POUR RAIL TRIPHASÉ SUSPENSION

230 V LED 12 W  $\angle 38^\circ$  3000 K 1020 lm Ra 80

**R13983** blanc

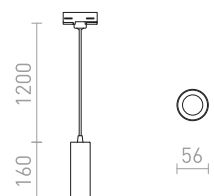
€ 150 NEW

**R13984** jaune or

€ 150 NEW

**R13985** noir/jaune or

€ 150 NEW



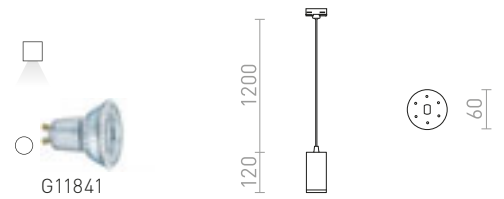


## BELENOS

Spot cylindrique simple à suspendre avec base GU10. La douille à ressort permet d'utiliser des ampoules de différentes longueurs. Le câble d'alimentation est terminé par un adaptateur pour rail à triphasé.

**BELENOS POUR RAIL TRIPHASÉ SUSPENSION**  
230 V LED GU10 9 W

**R13857** blanc € 88  
**R13858** noir € 88

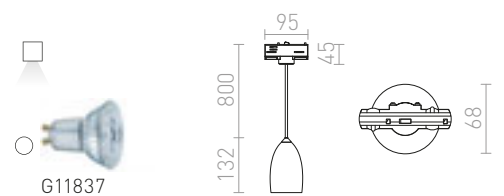


## BABADES

Suspension avec un abat-jour en chrome ou nickel mat. Le câble noir en textile est fini par l'adaptateur pour rail triphasé.

**BABADES POUR RAIL TRIPHASÉ**  
230 V GU10 35 W

**R13216** chrome € 88  
**R13217** nickel mat € 88

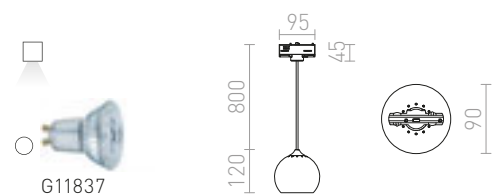


## DESTY

Suspension avec un abat-jour en métal et l'adaptateur pour rail triphasé.

**DESTY POUR RAIL TRIPHASÉ**  
230 V GU10 35 W

**R13215** noir/chrome € 120





## FRUTTI

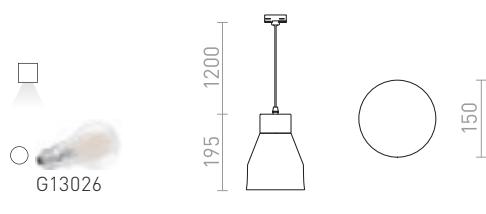
Suspension pour ampoule E27. Le câble d'alimentation se termine par l'adaptateur pour un rail triphasé.

### FRUTTI POUR RAIL TRIPHASÉ

230 V E27 28 W

R13818 vert/céramique

€ 68



## TUTTI

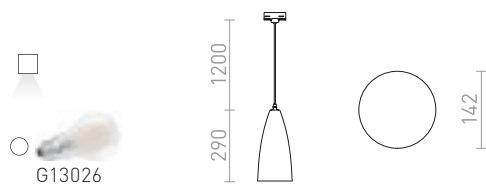
Suspension conique avec éclairage dirigé vers le bas pour ampoule E27. Le câble d'alimentation se termine par l'adaptateur pour rail triphasé.

### TUTTI POUR RAIL TRIPHASÉ

230 V E27 15 W

R13817 orange/céramique

€ 88







## BURTON

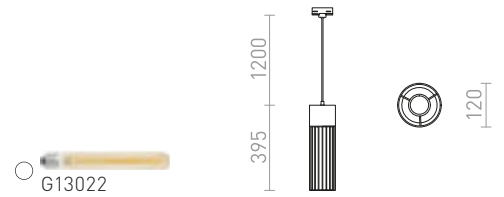
Suspension en béton avec un abat-jour en fil métallique pour ampoule E27. Le câble d'alimentation se termine par l'adaptateur pour un rail triphasé.

### BURTON POUR RAIL TRIPHASÉ

230 V E27 42 W

R13816 béton/noir

€ 120



## JACK

Suspension en plâtre pour ampoules avec raccord GU10. Adaptateur pour rail triphasé inclus.

### JACK RC POUR RAIL TRIPHASÉ

230 V GU10 35 W

R12103 plâtre

€ 88 %





R12106  
€ 78

R12107  
€ 98

R12108  
€ 78

R12109  
€ 78

R12110  
€ 78

R12111  
€ 78

R12112  
€ 88

R12113  
€ 88

R12114  
€ 98



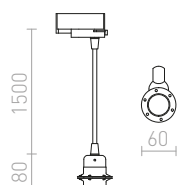
## ELISA

Câble en textile de différentes couleurs avec une douille E27. Recommandé avec une ampoule décorative ou un abat-jour approprié. Le câble a un adaptateur pour rail triphasé.

### ELISA POUR RAIL TRIPHASÉ

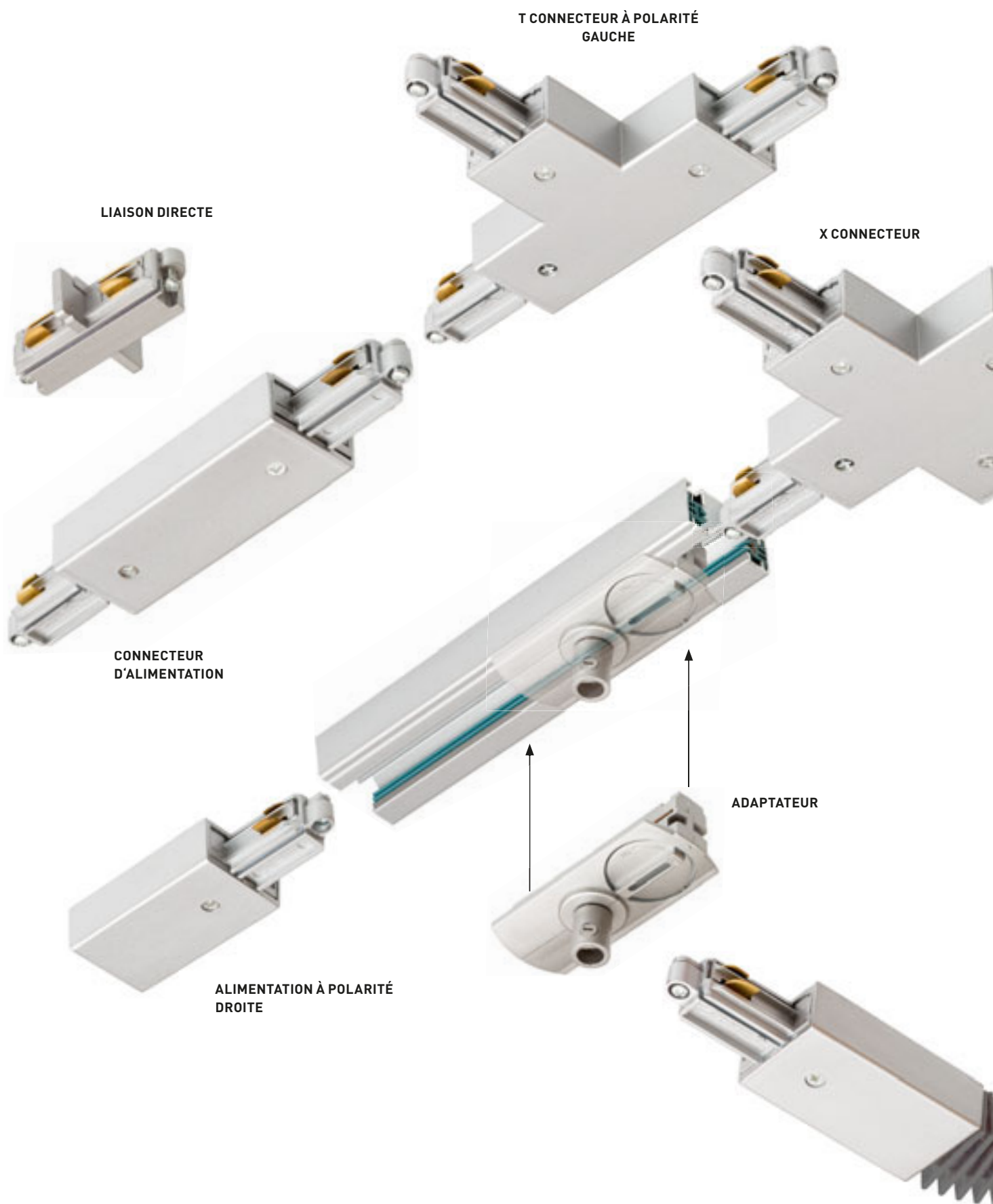
230V E27 28 W

R12106	€ 78
R12107	€ 98
R12108	€ 78
R12109	€ 78
R12110	€ 78
R12111	€ 78
R12112	€ 88
R12113	€ 88
R12114	€ 98



## 1F RAIL

Rail monophasé qui peut être fixé ou suspendu.




BOUCHON DE FERMETURE

1F RAIL

2M ENSEMBLE DE  
PENDENTIFS

L CONNECTEUR INTERNE

CONNECTEUR FLEXIBLE



## 1F RAIL

Rail monophasé qui peut être fixé ou suspendu.

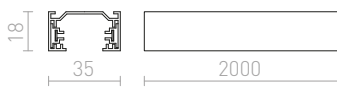


## 2M RAIL

Rail à circuit unique pour système de rail qui peut être à la fois monté en surface ou suspendu.

230 V

<b>R12257</b> blanc	<b>€ 78.00</b>
<b>R12258</b> noir	<b>€ 78.00</b>
<b>R12259</b> gris argent	<b>€ 78.00</b>



## 1M RAIL

Rail monophasé qui peut être fixé ou suspendu.

230 V

<b>R12254</b> blanc	<b>€ 38</b>
<b>R12255</b> noir	<b>€ 38</b>
<b>R12256</b> gris argent	<b>€ 38</b>



## CONNECTEUR D'ALIMENTATION

Connecteur avec possibilité d'alimentation. Charge maximale 16 A.

230 V

<b>R12263</b> blanc	<b>€ 9.50</b>
<b>R12264</b> noir	<b>€ 9.50</b>
<b>R12265</b> gris argent	<b>€ 9.35</b>

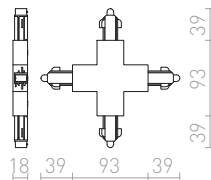


## X CONNECTEUR

X-connecteur avec possibilité d'alimentation pour rail monophasé. Charge maximale 16 A.

230 V

<b>R12278</b> blanc	<b>€ 18.50</b>
<b>R12279</b> noir	<b>€ 18.50</b>
<b>R12280</b> gris argent	<b>€ 18</b>

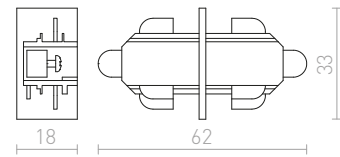


## LIAISON DIRECTE

Connecteur pour rail monophasé.

230 V

<b>R12260</b> blanc	<b>€ 5.20</b>
<b>R12261</b> noir	<b>€ 5.35</b>
<b>R12262</b> gris argent	<b>€ 5.20</b>

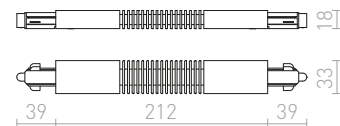


## CONNECTEUR FLEXIBLE

Connecteur flexible pour rail monophasé. Rayon de courbure 70°-180°. Charge maximale 16 A.

230 V

<b>R12281</b> blanc	<b>€ 16.50</b>
<b>R12282</b> noir	<b>€ 16.50</b>
<b>R12283</b> gris argent	<b>€ 17.50</b>

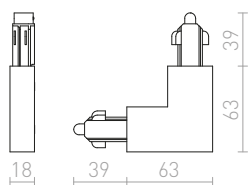


**L CONNECTEUR INTERNE**

L-connecteur avec possibilité d'alimenter pour rail monophasé. Charge maximale 16 A.

230 V

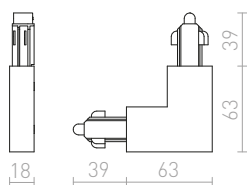
<b>R12269</b> blanc	<b>€ 10.50</b>
<b>R12270</b> noir	<b>€ 10.50</b>
<b>R12271</b> gris argent	<b>€ 9.80</b>

**L CONNECTEUR EXTERNE**

L-connecteur avec possibilité d'alimentation pour rail monophasé. Charge maximale 16 A.

230 V

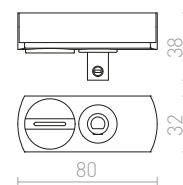
<b>R12266</b> blanc	<b>€ 9.80</b>
<b>R12267</b> noir	<b>€ 9.80</b>
<b>R12268</b> gris argent	<b>€ 9.80</b>

**ADAPTATEUR**

Adaptateur pour rail monophasé. Grâce à cet adaptateur, il est possible de raccrocher tout type de lampes avec un câble simple. (N'utilisez pas pour les lampes sur un câble d'acier). Charge maximale 16 A. Charge mécanique maximale 20 N.

230 V

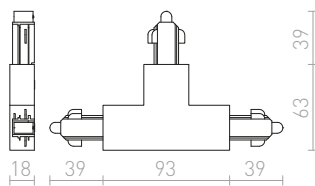
<b>R12293</b> blanc	<b>€ 9.50</b>
<b>R12294</b> noir	<b>€ 9.50</b>
<b>R12295</b> gris argent	<b>€ 9.50</b>

**T CONNECTEUR À POLARITÉ GAUCHE**

T-connecteur avec possibilité d'alimentation pour rail monophasé. Charge maximale 16 A.

230 V

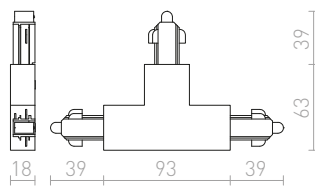
<b>R12272</b> blanc	<b>€ 12.50</b>
<b>R12273</b> noir	<b>€ 12.50</b>
<b>R12274</b> gris argent	<b>€ 13</b>

**T CONNECTEUR À POLARITÉ DROITE**

T-connecteur avec possibilité d'alimentation pour rail monophasé. Charge maximale 16 A.

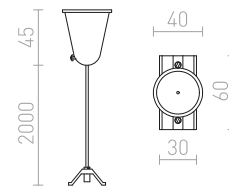
230 V

<b>R12275</b> blanc	<b>€ 12.50</b>
<b>R12276</b> noir	<b>€ 13</b>
<b>R12277</b> gris argent	<b>€ 13</b>

**2M ENSEMBLE DE PENDENTIFS**

Suspension à corde pour rail monophasé.

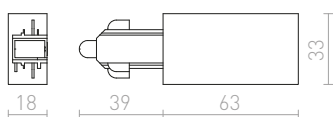
<b>R12296</b> blanc	<b>€ 8.25</b>
<b>R12297</b> noir	<b>€ 8.25</b>
<b>R12298</b> gris argent	<b>€ 8.25</b>

**ALIMENTATION À POLARITÉ GAUCHE**

Fin d'alimentation pour rail monophasé. Charge maximale 16 A.

230 V

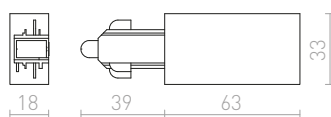
<b>R12284</b> blanc	<b>€ 5.20</b>
<b>R12285</b> noir	<b>€ 5.20</b>
<b>R12286</b> gris argent	<b>€ 5.20</b>

**ALIMENTATION À POLARITÉ DROITE**

Fin d'alimentation pour rail monophasé. Charge maximale 16 A.

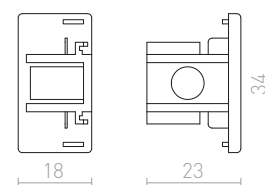
230 V

<b>R12287</b> blanc	<b>€ 5.20</b>
<b>R12288</b> noir	<b>€ 5.20</b>
<b>R12289</b> gris argent	<b>€ 5.20</b>

**BOUCHON DE FERMETURE**

Bouchon pour rail monophasé.

<b>R12290</b> blanc	<b>€ 1.35</b>
<b>R12291</b> noir	<b>€ 1.35</b>
<b>R12292</b> gris argent	<b>€ 1.35</b>





## FOCUS

Luminaire tubulaire à variation pour rail triphasé avec la possibilité de régler le cône lumineux à l'aide d'un système de zoom 10 - 60°. Grâce à l'interrupteur situé sur le luminaire, il est possible de régler la couleur de la lumière : 3000K, 4000K, 5000K. Variateur TRIAC.

### FOCUS 12 DIMM POUR RAIL MONOPHASÉ

230 V LED 12 W  $\angle 10-60^\circ$  3000 K 4000 K 5000 K  
780 lm Ra 80

R13878 blanc

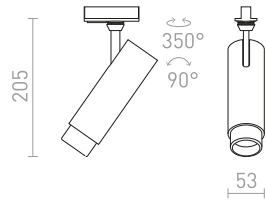
€ 88

NEW

R13879 noir

€ 88

NEW



### FOCUS 20 DIMM POUR RAIL MONOPHASÉ

230 V LED 20 W  $\angle 10-60^\circ$  3000 K 4000 K 5000 K  
1540 lm Ra 80

R13880 blanc

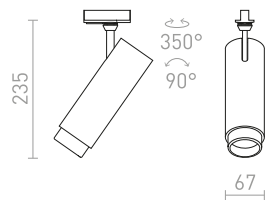
€ 120

NEW

R13881 noir

€ 120

NEW







## OPTIMUS

Luminaire cylindrique pour rail monophasé avec possibilité de régler le cône lumineux à l'aide d'un système de zoom 10-50°. Pour sources lumineuses LED GU10. Pour éviter les ombres indésirables, utilisez des sources lumineuses avec un angle de faisceau de 120°.

### OPTIMUS POUR RAIL MONOPHASÉ

230 V LED GU10 9 W  $\angle$ 10-50°

**R13781** blanc

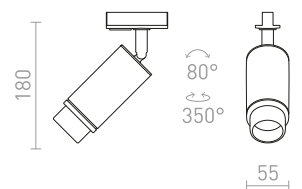
€ 58

**R13782** noir

€ 58



G12232





## MAVRO

LED réflecteur cylindrique pour rail monophasé.  
Intensité réglable TRIAC.

### MAVRO DIMM POUR RAIL MONOPHASÉ

230 V LED 12 W  $\angle 38^\circ$  3000 K 1020 lm Ra 80

**R13163** noir/jaune or

€ 150

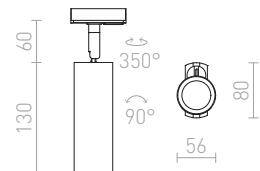
**R13446** blanc

€ 150

**R13849** jaune or

€ 150

NEW



## MAVRO

LED réflecteur ovale pour rail monophasé.

### MAVRO POUR RAIL MONOPHASÉ

230 V LED 12 W  $\angle 38^\circ$  3000 K 1020 lm Ra 80

**R12993** blanc

€ 120

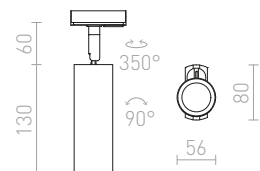
**R12994** noir/jaune or

€ 120

**R13848** jaune or

€ 120

NEW





## WISH

Luminaire cylindrique à gradation pour rail monophasé avec possibilité de régler la couleur de l'éclairage : blanc chaud (WW), blanc neutre (NW), blanc froid (CW). Intensité réglable TRIAC.

### WISH 20 DIMM POUR RAIL MONOPHASÉ

230 V LED 20 W  $\angle 36^\circ$  3000 K 4000 K 5000 K  
1600 lm Ra 80

R13769 blanc

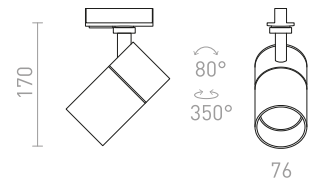
NEW

R13770 noir

NEW

LED

dimmable



### WISH 30 DIMM POUR RAIL MONOPHASÉ

230 V LED 30 W  $\angle 36^\circ$  3000 K 4000 K 5000 K  
2400 lm Ra 80

R13771 blanc

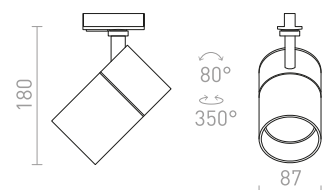
NEW

R13772 noir

NEW

LED

dimmable





## DUDE

Réflecteur cylindrique pour rail monophasé pour source lumineuse LED GU10.

### DUDE POUR RAIL MONOPHASÉ

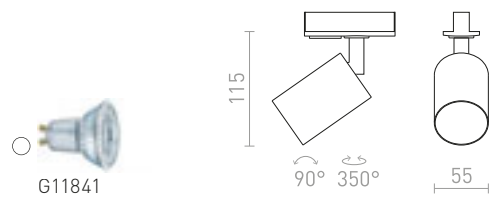
230 V LED GU10 9 W

R13926 blanc

€ 58 NEW

R13927 noir

€ 58 NEW



## BELENOS

Réflecteur cylindrique pour rail monophasé. Adapté aux ampoules GU10.

### BELENOS POUR RAIL MONOPHASÉ

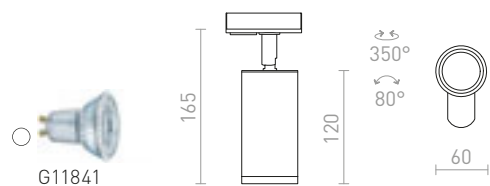
230 V LED GU10 9 W

R13367 blanc

€ 68

R13369 noir

€ 68





### FORZA

Réflecteur ovale pour rail monophasé. Adapté aux ampoules GU10.

#### FORZA POUR RAIL MONOPHASÉ

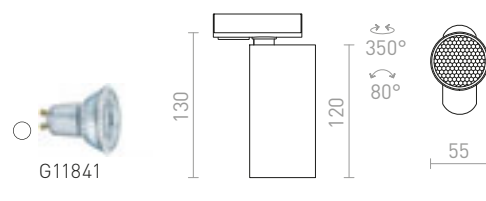
230 V LED GU10 10 W

R13350 blanc

€ 78

R13351 noir

€ 78



### CADENZA

Réflecteur ovale pour rail monophasé. Adapté aux ampoules GU10.

#### CADENZA POUR RAIL MONOPHASÉ

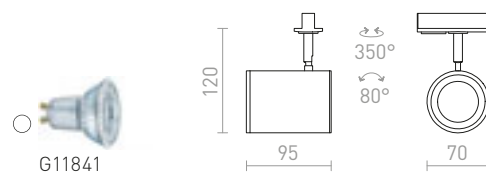
230 V LED GU10 10 W

R13346 blanc

€ 68

R13347 noir

€ 68





## DARIO

Luminaire cylindrique pour ampoule LED GU10, incluant un anneau décoratif en métal en laiton brossé. L'anneau peut être acheté en noir ou en blanc pour changer de couleur.

### DARIO POUR RAIL MONOPHASÉ

230 V GU10 9 W

**R13870** blanc/laiton brossé

€ 78

NEW

**R13871** noir/laiton brossé

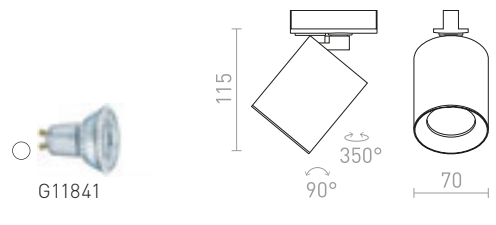

€ 78

NEW

**R13872** laiton brossé

€ 88

NEW



## DARIO

Anneau décoratif en aluminium pour option de changement de couleur dans les luminaires Dario.

### DARIO CERCLE DÉCORATIF

**R13876** blanc

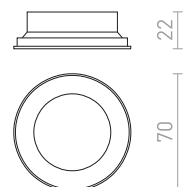

€ 8.50

NEW

**R13877** noir

€ 8.50

NEW





## CONNOR

Réflecteur cylindrique pour rail monophasé pour ampoule GU10.

### CONNOR POUR RAIL MONOPHASÉ

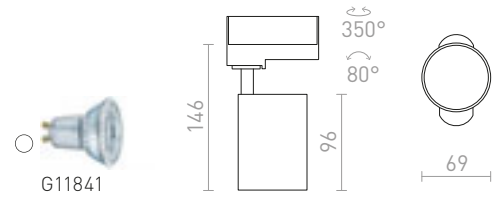
230 V LED GU10 10 W

R13497 blanc/noir

€ 58

R13498 noir/jaune or

€ 58



## SIENA

Luminaire pour rail monophasé en deux variantes de couleur pour sources lumineuses GU10.

### SIENA POUR RAIL MONOPHASÉ

230 V GU10 50 W

R13759 blanc

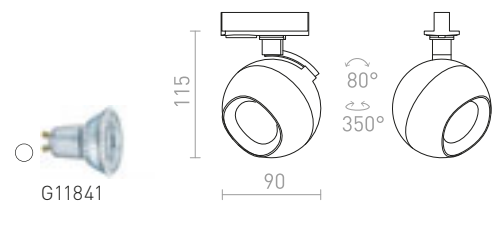
€ 78

NEW

R13760 noir

€ 78

NEW



## LALA

Réflecteur cylindrique pour rail monophasé pour sources lumineuses GU10.

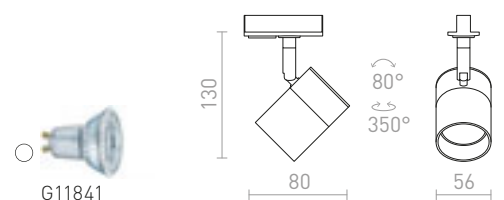
### LALA POUR RAIL MONOPHASÉ

230 V GU10 50 W

R13767 noir/laiton

€ 58

NEW





## BEEBA

Luminaire pour rail monophasé disponible en deux couleurs.

### BEEBA I POUR RAIL MONOPHASÉ

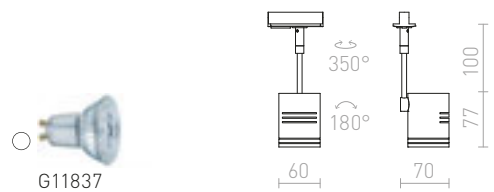
230 V GU10 35 W

R12308 blanc

€ 58

R12310 noir

€ 58



### BEEBA II POUR RAIL MONOPHASÉ

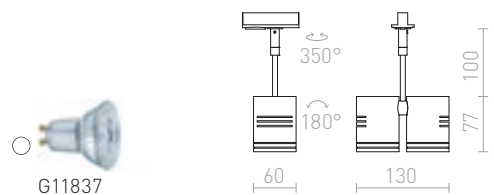
230 V GU10 2x35 W

R12314 blanc

€ 88

R12316 noir

€ 88







## PURINA

Luminaire pour rail monophasé disponible en trois couleurs. Il inclut l'anneau décoratif pour la source GU10 de diamètre de 51 mm. Il est possible d'utiliser aussi les sources lumineuses ES111.

### PURINA POUR RAIL MONOPHASÉ

230 V GU10 50 W

R12320 blanc

€ 48

R12321 gris argent

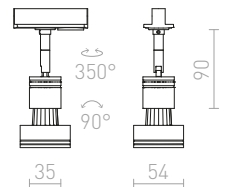
€ 32

R12322 noir

€ 48



G11841



## TRICA

Luminaire pour rail monophasé GU10. Adapté aux ampoules de diamètre de 111 mm et 51 mm. Les dimensions de produit sont rapportées sans ampoules.

### TRICA POUR RAIL MONOPHASÉ

230 V GU10 50 W

R12977 blanc

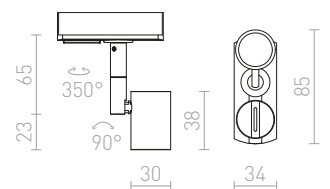
€ 29

R12978 noir

€ 29



G12723





## COPA

Suspension avec un abat-jour en verre et l'adaptateur pour rail à une phase. Disponible en deux couleurs.

### COPA POUR RAIL MONOPHASÉ

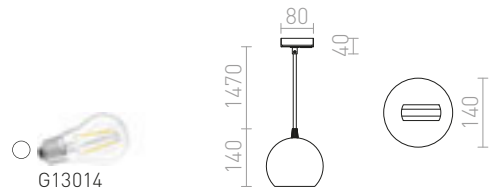
230 V E27 28 W

**R13205** verre opale coloré

€ 178

**R13206** noir/verre

€ 188



## LUNA

Lampe suspendue en verre opale avec accessoires chromés et câble transparent. Le câble d'alimentation se termine par un adaptateur pour rail monophasé.

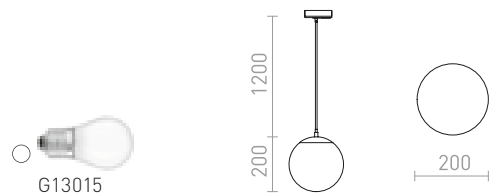
### LUNA 20 POUR RAIL MONOPHASÉ

230 V LED E27 15 W

**R13964** verre opale coloré/chrome

€ 120

NEW



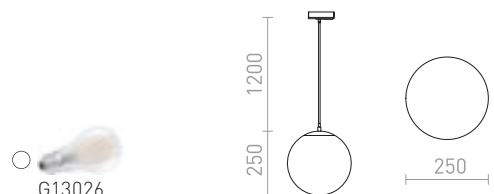
### LUNA 25 POUR RAIL MONOPHASÉ

230 V LED E27 15 W

**R13965** verre opale coloré/chrome

€ 178

NEW



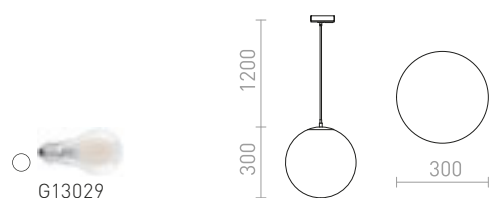
### LUNA 30 POUR RAIL MONOPHASÉ

230 V E27 15 W

**R13966** verre opale coloré/chrome

€ 215

NEW







## ARAQ

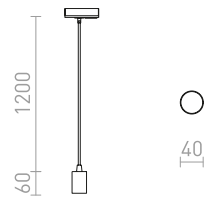
Suspension avec douille en laiton, câble textile, avec adaptateur pour rail monophasé. Convient pour une ampoule décorative E27.

### ARAQ POUR RAIL MONOPHASÉ SUSPENSION

230 V E27 42 W

R13978 laiton brossé/noir

€ 48 **NEW**



## BELLINI

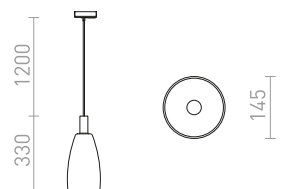
Suspension en verre avec des accessoires laqués pour ampoule LED E14. Le câble d'alimentation se termine par l'adaptateur pour rail monophasé.

### BELLINI L E14 POUR RAIL MONOPHASÉ SUSPENSION

230 V E14 15 W

R13963 blanc/verre clair

€ 188 **NEW**





## PULIRE

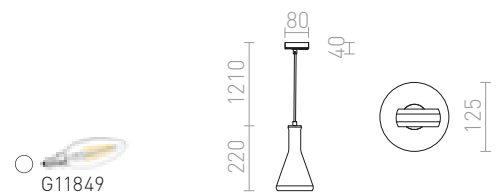
Suspension avec un abat-jour en verre laiteux et l'adaptateur pour rail monophasé.

### PULIRE CON POUR RAIL MONOPHASÉ

230 V E14 28 W

**R13209** verre opale coloré/bois

€ 120

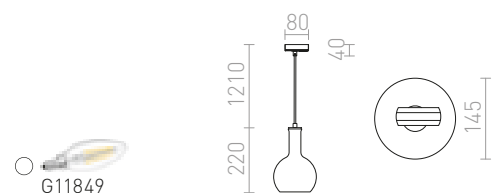


### PULIRE RD POUR RAIL MONOPHASÉ

230 V E14 28 W

**R13210** verre opale coloré/bois

€ 120





## JULIETTA

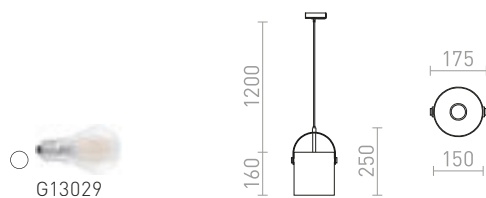
Luminaire design à suspension avec verre cylindrique opale. Éléments en métal laqué, câble en textile noir. Le cordon d'alimentation se termine par un adaptateur à un rail monophasé.

### JULIETTA 16 POUR RAIL MONOPHASÉ

230 V E27 20 W

**R13860** verre opale coloré/noir

**€ 129**

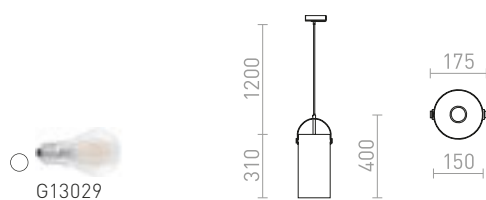


### JULIETTA 31 POUR RAIL MONOPHASÉ

230 V E27 20 W

**R13861** verre opale coloré/noir

**€ 178**





## GIULIA

Luminaire suspendu en métal laqué avec câble textile. Le câble d'alimentation est terminé par un adaptateur pour rail monophasé.

### GIULIA 12 POUR RAIL MONOPHASÉ

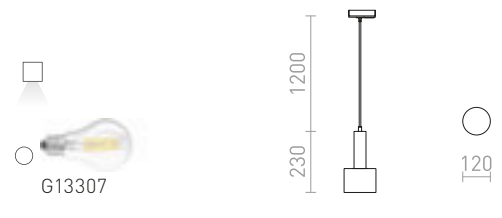
230 V E27 40 W

**R13986** blanc/chrome

€ 68 NEW

**R13987** noir/brun-or/laiton

€ 68 NEW



### GIULIA 20 POUR RAIL MONOPHASÉ

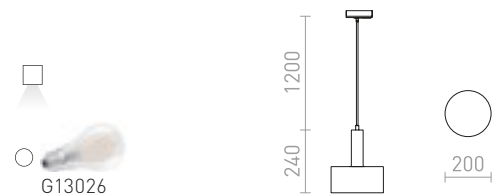
230 V E27 40 W

**R13988** blanc/chrome

€ 78 NEW

**R13989** noir/brun-or/laiton

€ 88 NEW





## CHOUPETTE

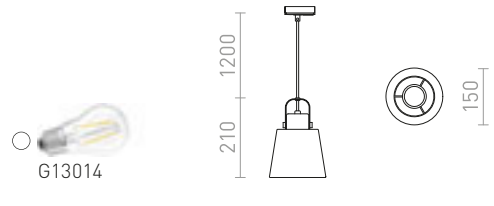
Luminaire suspendu en textile avec accessoire en bois pour ampoule LED E27. Installation sur un rail monophasé.

### CHOUPETTE POUR RAIL MONOPHASÉ

230 V E27 15 W

R13720 gris noir/textile/bois

€ 129



## BABADES

Suspension avec un abat-jour en chrome ou nickel mat. Le câble noir en textile est fini par l'adaptateur pour rail monophasé.

### BABADES POUR RAIL MONOPHASÉ

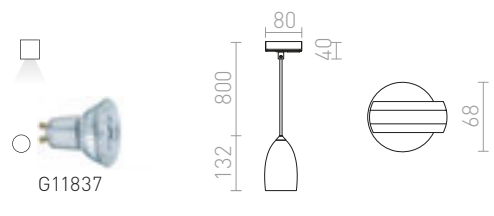
230 V GU10 35 W

R13212 chrome

€ 68

R13213 nickel mat

€ 68



## ICAR

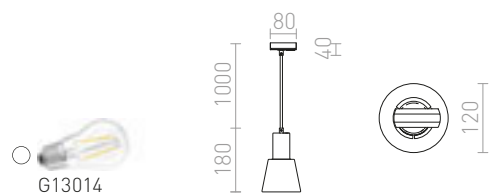
Suspension minimaliste avec un abat-jour en textile. Le câble noir en textile est fini par l'adaptateur pour rail monophasé.

### ICAR POUR RAIL MONOPHASÉ

230 V E27 15 W

R13214 noir/jaune or

€ 120 →







## MAVRO

Élégante suspension cylindrique à LED à suspendre au-dessus des comptoirs de bar et des îlots de cuisine. Le cordon d'alimentation se termine par un adaptateur pour rail monophasé.

### MAVRO POUR RAIL MONOPHASÉ SUSPENSION

230 V LED 12 W  $\angle 38^\circ$  3000 K 1020 lm Ra 80

R13980 blanc

€ 120

NEW

R13981 jaune or

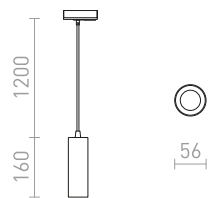
€ 120

NEW

R13982 noir/jaune or

€ 120

NEW



## BELENOS

Spot cylindrique simple à suspendre avec base GU10.

### BELENOS POUR RAIL MONOPHASÉ SUSPENSION

230 V LED GU10 9 W

R13862 blanc

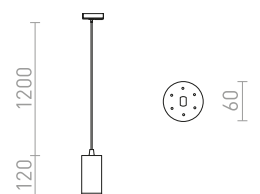
€ 68

R13863 noir

€ 68



G11841





## AGNETA

Luminaire suspendu rond en métal pour utilisation avec une ampoule E27. Le câble d'alimentation se termine par un adaptateur pour rail.

### AGNETA POUR RAIL MONOPHASÉ SUSPENSION

230 V E27 40 W

**R13970** blanc

€ 68

NEW

**R13971** noir

€ 68

NEW

**R13972** laiton brossé

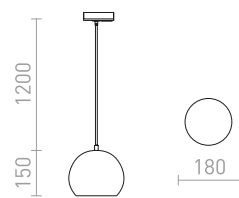
€ 98

NEW

**R13973** cuivre brossé

€ 98

NEW





## DESTY

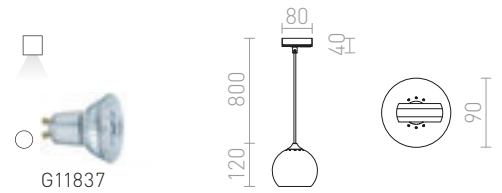
Suspension avec un abat-jour en métal et l'adaptateur pour rail monophasé.

### DESTY POUR RAIL MONOPHASÉ

230 V GU10 35 W

R13211 noir/chrome

€ 88



## BLONDIE

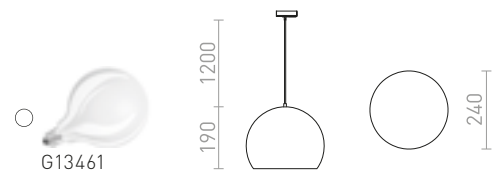
Luminaire à suspension avec abat-jour surimprimé en métal. La face extérieure de l'abat-jour est en cuivre, la face intérieure est laquée en blanc. Le câble PVC noir est terminé par un adaptateur de rail monophasé.

### BLONDIE 25 POUR RAIL MONOPHASÉ

230 V E27 42 W

R13726 cuivre

€ 215



## ELISA

Câble en textile disponible en plusieurs couleurs avec une douille E27. Il est possible d'utiliser les ampoules décoratives. Le câble finit par l'adaptateur pour rail monophasé.

### ELISA POUR RAIL MONOPHASÉ

230 V E27 28 W

R13201

€ 58

R13202

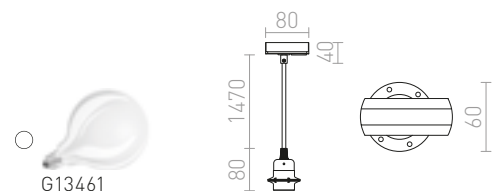
€ 58


R13203

€ 58

R13204

€ 68





## LED STRIP ORION

Bande LED RGBW avec la possibilité de régler la lumière colorée ou la lumière blanche avec différentes températures de couleur (3000K - 4500lm/m). Fourni en paquet de 5 mètres, divisible par 5 cm avec un ruban adhésif double face au dos. Pour contrôler les bandes LED, il est nécessaire d'acheter un pilote et une commande adaptés, qui sont vendus séparément. Nous vous recommandons d'acheter notre pilote G13804. Grâce à cette commande, les bandes LED peuvent être contrôlées avec Amazon Alexa, Google Assistant et les applications mobiles Smart Life ou Tuya Smart ou la télécommande qui l'accompagne.

### LED STRIP ORION RGBW BANDE LED 5M

12V= LED 96 W  $\angle 120^\circ$  RGBW up to 2250 lm Ra 80

G13820

€ 58



5000x12 mm



## LED STRIP ORION

Bande LED RVB avec possibilité de régler les couleurs de la lumière. Fourni en paquet de 5 mètres, divisible par 5 cm avec un ruban adhésif double face au dos. Pour contrôler les bandes LED, il est nécessaire d'acheter un pilote et une commande adaptés, qui sont vendus séparément. Nous vous recommandons d'acheter notre pilote G13804. Grâce à cette commande, les bandes LED peuvent être contrôlées avec Amazon Alexa, Google Assistant et les applications mobiles Smart Life ou Tuya Smart ou la télécommande qui l'accompagne.

### LED STRIP ORION RGB BANDE LED 5M

12V= LED 72 W  $\angle 120^\circ$  RGB 2250 lm Ra 80

G13800

€ 38 →



5000x10 mm



## LED STRIP ORION TÉLÉCOMMANDE WI-FI 5 EN 1

Commande Wi-fi 5 en 1. Les bandes LED peuvent être contrôlées à l'aide d'Amazon Alexa, de Google Assistant ou les applications Smart Life ou Tuya Smart. L'unité de commande fonctionne uniquement sur la fréquence de 2,4 GHz. Le paquet comprend une télécommande séparée. La commande wi-fi peut être utilisée pour contrôler les bandes LED RGB ou pour faire varier l'intensité des bandes LED monochromes G13798, G13799.

G13804

€ 24

**LED STRIP ORION 60 DRIVER**

Driver LED 60W 12V pour l'alimentation des bandes LED.

230 V/12 V= 60 W IP67

**G13801****€ 22**

25x202x35 mm

**LED STRIP ORION 100 DRIVER**

Driver LED 100W 12V pour l'alimentation des bandes LED.

230 V/12 V= 100 W IP67

**G13802****€ 29**

35x178x53 mm

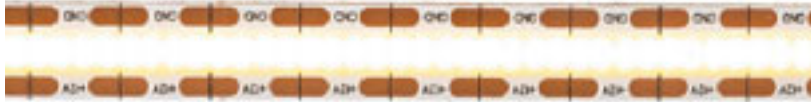
**LED STRIP ORION 150 DRIVER**

Driver LED 150W 12V pour l'alimentation des bandes LED. Driver a deux sorties secondaires.

230 V/12 V= 150 W IP67

**G13803****€ 48**

33x199x61 mm



## LED STRIP ORION

Bande LED COB à haute puissance lumineuse. L'éclairage est uniforme sur toute la longueur, pas de points individuels. Fourni en paquet de 5 mètres, divisible par 0,75 cm avec un ruban adhésif double au dos de la bande. À compléter par un driver approprié. Possibilité de gradation en ajoutant le contrôleur G13804. 3000K - 950lm/m; 4000K - 1000lm/m

### LED STRIP ORION BANDE LED 5M

12V= LED 50 W  $\angle 120^\circ$  3000 K 2375 lm Ra 80

G13798

€ 58



5000x8 mm

### LED STRIP ORION BANDE LED 5M

12V= LED 50 W  $\angle 120^\circ$  4000 K 2500 lm Ra 80

G13799

€ 58



5000x8 mm



## LED STRIP ORION TÉLÉCOMMANDE WI-FI 5 EN 1

Commande Wi-fi 5 en 1. Les bandes LED peuvent être contrôlées à l'aide d'Amazon Alexa, de Google Assistant ou les applications Smart Life ou Tuya Smart. L'unité de commande fonctionne uniquement sur la fréquence de 2,4 GHz. Le paquet comprend une télécommande séparée. La commande wi-fi peut être utilisée pour contrôler les bandes LED RGB ou pour faire varier l'intensité des bandes LED monochromes G13798, G13799.

G13804

€ 24

**LED STRIP ORION 60 DRIVER**

Driver LED 60W 12V pour l'alimentation des bandes LED.

230 V/12 V= 60 W IP67

**G13801****€ 22**

25x202x35 mm

**LED STRIP ORION 100 DRIVER**

Driver LED 100W 12V pour l'alimentation des bandes LED.

230 V/12 V= 100 W IP67

**G13802****€ 29**

35x178x53 mm

**LED STRIP ORION 150 DRIVER**

Driver LED 150W 12V pour l'alimentation des bandes LED. Driver a deux sorties secondaires.

230 V/12 V= 150 W IP67

**G13803****€ 48**

33x199x61 mm



### LED STRIP IP20 5M

LED bande idéale pour éclairage décoratif en intérieur. Livré dans un emballage de 5 mètres, divisible par 5 cm avec du ruban adhésif double de côté arrière. La bande est disponible dans des couleurs chaudes ou froides. Il est nécessaire d'ajouter un driver et des accessoires appropriés.

12 V= LED 60 W 5000 lm Ra80

**G12366** 3000 K

€ 14

**G12367** 4000 K

€ 14



G13802



5000x8 mm



### LED STRIP IP20 CONNECTEUR POUR ALIMENTATION

Accessoire pour LED STRIP IP20 G12366 et G12367.

**G12370**

€ 0.50



150 mm

### LED STRIP IP20 CONNECTEUR

Accessoire pour LED STRIP IP20 G12366 et G12367.

**G12368**

€ 0.80



165 mm

### LED STRIP IP20 LIAISON DIRECTE

Accessoire pour LED STRIP IP20 G12366 et G12367.

**G12369**

€ 0.40



5x16x13 mm

### LED STRIP CONDUCTEUR

Connecteur d'alimentation pour LED câble 12W.

230 V/12V= 72 W

**G12377**

€ 22



42x100x160 mm





IP54

**LED STRIP IP54 5M**

LED câble pour éclairage décoratif aux endroits humides. Livré dans un emballage de 5 mètres, divisible par 5 cm avec du ruban adhésif double de côté arrière. La bande est disponible dans des couleurs chaudes ou froides. Il est nécessaire d'ajouter un driver et des accessoires appropriés.

12 V= LED 60 W 5000lm Ra 80 IP54

- G12371** 3000 K **€ 24**
- G12372** 4000 K **€ 24**



G13802



5000x8 mm

**LED STRIP IP54 CONNECTEUR POUR ALIMENTATION**

Accessoire pour LED STRIP IP54 G12371 et G12372.

- G12375** **€ 0.70**



150 mm

**LED STRIP IP54 CONNECTEUR**

Accessoire pour LED STRIP IP54 G12371 et G12372.

- G12373** **€ 1.20**



165 mm

**LED STRIP IP54 LIAISON DIRECTE**

Accessoire pour LED STRIP IP54 G12371 et G12372.

- G12374** **€ 0.50**



8x15x14 mm

**LED STRIP GRADATEUR AVEC TÉLÉCOMMANDE**

Télécommande pour les bandes LED 12V avec possibilité de régler l'intensité de l'éclairage. Adaptée aux bandes LED G12366, G12367, G12371 ou G12372.

12 V= max 108 W

- G12378** blanc **€ 48**



G13802



103x54x6 mm

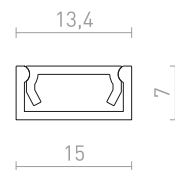


## LED PROFIL

Profilé en aluminium fixé pour le positionnement d'une bande LED appropriée. Fourni avec un diffuseur mat et des accessoires.

### LED PROFILE G MONTAGE EN SURFACE 1M

R14086 blanc/acrylique mat/aluminium	€ 24	NEW
R14087 noir/acrylique mat/aluminium	€ 24	NEW
R14088 aluminium anodisé/acrylique mat	€ 18	NEW

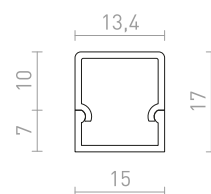


## LED PROFIL

Profilé en aluminium fixé pour le positionnement d'une bande LED appropriée. Fourni avec un diffuseur mat et des accessoires.

### LED PROFILE H MONTAGE EN SURFACE 1M

R14089 blanc/acrylique mat/aluminium	€ 35	NEW
R14090 noir/acrylique mat/aluminium	€ 35	NEW
R14091 aluminium anodisé/acrylique mat	€ 29	NEW

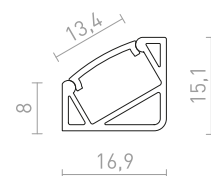


## LED PROFIL

Profilé d'angle asymétrique en aluminium pour le positionnement de la bande LED appropriée. Selon la méthode de montage, la lumière sort avec un angle de 30° ou 60°. Livré avec diffuseur mat et accessoires.

### LED PROFILE I 30/60 MONTAGE EN SURFACE 1M

R14092 aluminium anodisé/acrylique mat	€ 26	NEW
--	------	-----



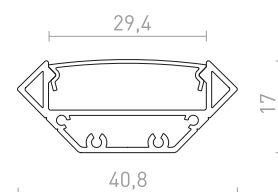


## LED PROFIL

Profilé d'angle en aluminium pour le positionnement de bandes LED appropriées. Jusqu'à trois bandes de LED de 8 mm de large ou deux bandes de LED de 12 mm de large peuvent être placées dans le profilé. Fourni avec un diffuseur mat et des accessoires.

### LED PROFILE J MONTAGE EN SURFACE 1M

R14093 blanc/acrylique mat/aluminium	€ 120	NEW
R14094 noir/acrylique mat/aluminium	€ 120	NEW
R14095 aluminium anodisé/acrylique mat	€ 98	NEW





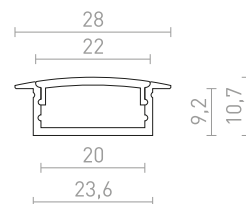
## LED PROFIL

Profilé en aluminium permettant de positionner une bande de LED adaptée. Fourni avec un diffuseur mat et des accessoires.


### LED PROFILE A ENCASTRÉ 1M

R13864 aluminium/acrylique dépoli

€ 26



↑ 9  
 1000x24



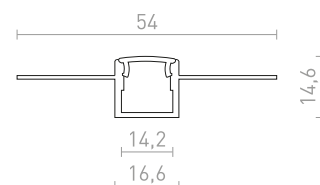
## LED PROFIL

Profilé en aluminium permettant de positionner une bande de LED adaptée. Fourni avec un diffuseur mat et des accessoires. Convient uniquement pour les encastresments dans les plaques de plâtre.

### LED PROFILE B ENCASTRÉ 1M

R13865 aluminium/acrylique dépoli

€ 48



↑ 14  
 1000x17





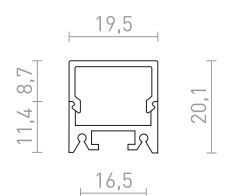
## LED PROFIL

Profilé en aluminium permettant de positionner une bande de LED adaptée. Fourni avec un diffuseur mat et des accessoires.

**LED PROFILE D MONTAGE EN SURFACE 1M**

**R13866** aluminium/acrylique dépoli

**€ 32**





## ABAT-JOUR ET ACCESSOIRES

ABAT-JOUR SUSPENSION	572-573
ABAT-JOUR DE TABLE/LAMPADAIRE	574-577
ABAT-JOUR UNIVERSEL	578-593
KIT DE SUSPENSION	594-607
PIED/BASE	608-617
CÂBLE	618-619





## ABAT-JOUR ET ACCESSOIRES ABAT-JOUR SUSPENSION



**ASPRO 40/30**  
572-573



**ASPRO 55/30**  
572-573



**DAISY**  
572-573

572-573



**BEAT 38**  
572-573

## ABAT-JOUR ET ACCESSOIRES ABAT-JOUR DE TABLE/ LAMPADAIRE



**CONNYS 15/15**  
574-575



**CONNYS 15/30**  
574-575

574-577



**CONNYS 25/30**  
574-575



**CONNYS 35/30**  
574-575



**ALVIS 24/15**  
576-577



**AMBITUS 30/21**  
576-577



**AMBITUS 46/24**  
576-577



**NIZZA 18/15**  
576-577

## ABAT-JOUR ET ACCESSOIRES ABAT-JOUR UNIVERSEL



**RIDICK**  
578-579



**ILLUSION 45/33**  
578-579

578-593



**JAKARANDA 40**  
578-579



**DELISA 25/16**  
580-581



**DELISA 35/30**  
580-581



**RON 60/19**  
582-583



**RON 55/30**  
582-583



**RON 15/20**  
584-585



**RON 40/25**  
584-585



**DOUBLE 40/30**  
586-587



**DOUBLE 55/30**  
586-587



**TEMPO 30/19**  
588-589



**TEMPO 50/19**  
588-589



**TEMPO 15/15**  
590-591



**TEMPO 15/30**  
590-591



**CASUAL 90/22**  
590-591



**CASUAL 120/25**  
590-591



**LOPE 80/23**  
592-593



**LOPE 120/22**  
592-593

## ABAT-JOUR ET ACCESSOIRES KIT DE SUSPENSION



**MORE 60**  
594-595



**MORE 80**  
594-595



**RALLONG IV**  
594-595



**RALLONG IV**  
594-595



**RALLONG V**  
594-595



**RALLONG V**  
594-595



**KOMBIX 2**  
596-597



**KOMBIX 3**  
596-597



**KOMBIX 6**  
596-597



**HEX**  
598-599



**ELISA**  
600-601



**FABIO**  
602-603



**LISA**  
602-603



**ENZO**  
602-603



**SOLO SQ**  
604-605



**SOLO R**  
604-605



**POSTE**  
604-605



**TRIX**  
604-605



**SPIDER I**  
606-607

## ABAT-JOUR ET ACCESSOIRES PIED/BASE

608-617



**BEND**  
608-609



**HUDSON**  
608-609



**WOODY**  
610-611



**NIZZA 18/15**  
610-611



**NIZZA**  
610-611



**AMBITUS**  
612-613



**AMBITUS**  
612-613



**ALVIS**  
612-613



**ALVIS**  
612-613



**KEITH**  
614-615



**MAUI**  
614-615



**LUTON**  
614-615



**NYC TRIPOD**  
614-615



**NYC**  
616-617



**NYC**  
616-617



**CORTINA**  
616-617



**CORTINA**  
616-617

## ABAT-JOUR ET ACCESSOIRES CÂBLE

618-619




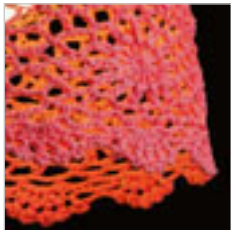
**FIT 3x0,75 4m**  
618-619



**FIT 3x0,75**  
618-619



**FIT 3x0,75**  
618-619



## DAISY

Abat-jour en crochet. Accessoires recommandés : ELISA, ENZO, HEX, LISA.

### DAISY ABAT-JOUR SUSPENSION

max. 15 W

R13278 rosé

€ 29 %

R13279 blanc/gris clair

€ 29 %



## BEAT

Abat-jour massif noir en simili cuir.

### BEAT 38 ABAT-JOUR SUSPENSION

max. 28 W

R13281 noir

€ 48 %





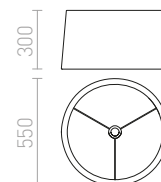
## ASPRO

Abat-jour en textile pour douille E27. Installation avec l'ensemble de suspension possible. Il est possible de commander diffuseur PMMA (R11868, R12300). Accessoires recommandés : HEX, ELISA, ENZO, KOMBIX, LISA, POSTE, TRIX.

### ASPRO 55/30 ABAT-JOUR

max 23 W

	<b>R11466</b> Polycoton noir/feuille dorée	€ 248
	<b>R11482</b> Polycoton noir/feuille de cuivre	€ 248
	<b>R11494</b> Polycoton blanc/PVC blanc	€ 120
	<b>R11577</b> Monaco bleu pétrole/PVC argenté	€ 229
	<b>R11588</b> Monaco pigeon gris/PVC argenté	€ 229



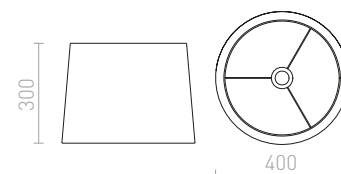
## ASPRO

Abat-jour en textile pour douille E27. Idéal pour suspension. Il est possible de commander diffuseur PMMA (R11867, R11299). Accessoires recommandés : HEX, ELISA, ENZO, KOMBIX, LISA, POSTE, TRIX.

### ASPRO 40/30 ABAT-JOUR

max 23 W

	<b>R11467</b> Polycoton noir/feuille dorée	€ 178
	<b>R11483</b> Polycoton noir/feuille de cuivre	€ 178
	<b>R11495</b> Polycoton blanc/PVC blanc	€ 120
	<b>R11578</b> Monaco bleu pétrole/PVC argenté	€ 188
	<b>R11589</b> Monaco pigeon gris/PVC argenté	€ 188





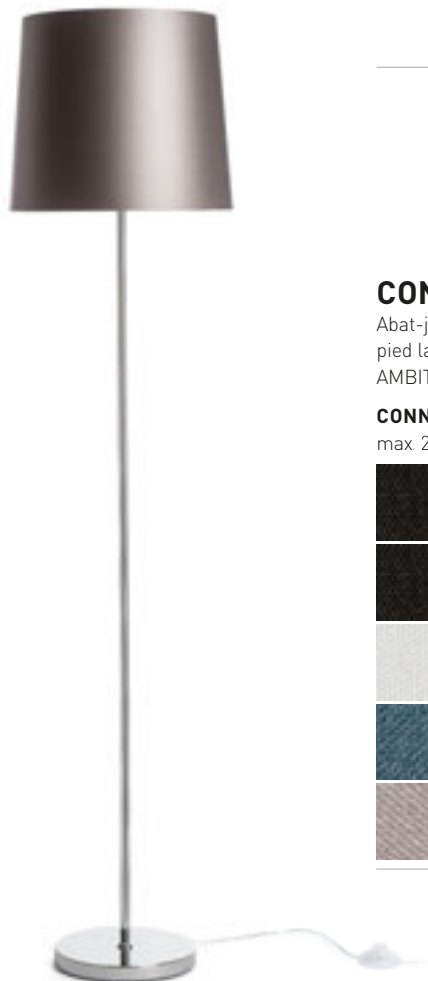
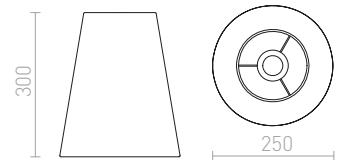
## CONNY

Abat-jour en textile pour douille E27. Idéal pour lampes de table. Accessoires recommandés : CORTINA, NYC, NYC, TRIPOD, WOODY.

### CONNY 25/30 ABAT-JOUR DE TABLE

max. 23 W

	<b>R11371</b> Polycoton noir/feuille de cuivre	€ 129
	<b>R11497</b> Polycoton blanc/PVC blanc	€ 68
	<b>R11580</b> Monaco bleu pétrole/PVC argenté	€ 120
	<b>R11591</b> Monaco pigeon gris/PVC argenté	€ 120
	<b>R11597</b> Polycoton noir/feuille dorée	€ 129



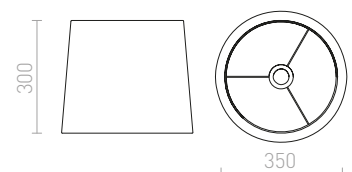
## CONNY

Abat-jour en textile pour douille E27. Installation sur un pied lampadaire. Accessoires recommandés : ALVIS, AMBITUS, CORTINA, NYC, NYC TRIPOD, WOODY.

### CONNY 35/30 ABAT-JOUR POUR LAMPADAIRE

max. 23 W

	<b>R11372</b> Polycoton noir/feuille de cuivre	€ 178
	<b>R11469</b> Polycoton noir/feuille dorée	€ 178
	<b>R11498</b> Polycoton blanc/PVC blanc	€ 88
	<b>R11581</b> Monaco bleu pétrole/PVC argenté	€ 178
	<b>R11592</b> Monaco pigeon gris/PVC argenté	€ 178






## CONNYP

Abat-jour en textile pour douille E27. Idéal pour lampes de table. Accessoires recommandés : ALVIS, AMBITUS, CORTINA, NYC.

### CONNYP 15/15 ABAT-JOUR

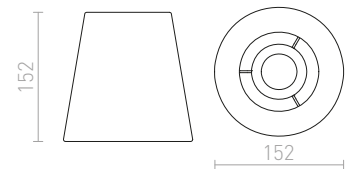
max 28 W



**R11800**

Polycoton blanc/PVC blanc

€ 68



## CONNYP

Abat-jour en textile pour douille E27. Idéal pour lampes de table. Accessoires recommandés : CORTINA, NYC.

### CONNYP 15/30 ABAT-JOUR DE TABLE

max 23 W



**R11370**

Polycoton noir/feuille de cuivre


€ 88



**R11468**

Polycoton noir/feuille dorée

€ 98



**R11496**

Polycoton blanc/PVC blanc

€ 68



**R11579**

Monaco bleu pétrole/PVC argenté

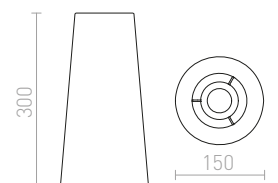
€ 98



**R11590**

Monaco pigeon gris/PVC argenté

€ 98





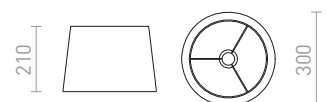
## AMBITUS

Abat-jour en textile pour douille E27. Installation sur un pied. Accessoires recommandés : ALVIS, AMBITUS, CORTINA, NYC, NYC TRIPOD, WOODY.

**AMBITUS 30/21 ABAT-JOUR DE TABLE**  
max 28 W

**R13841** Polycoton blanc

**€ 68** NEW







## NIZZA

Abat-jour en textile pour douilles E27. Idéal pour installation sur un ensemble de suspension ou la lampe de table R12947.

### NIZZA 18/15 ABAT-JOUR

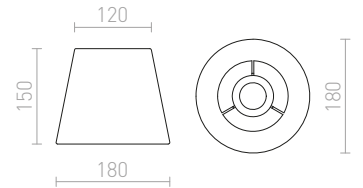
max 28 W

**R13113** Polycoton blanc/PVC blanc

€ 58

**R13114** Polycoton noir/PVC blanc

€ 58



## ALVIS

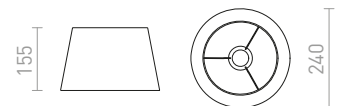
Abat-jour en textile pour douille E27. Idéal pour les lampes de table. Accessoires recommandés : ALVIS, CORTINA, MAUI, NYC, WOODY.

### ALVIS 24/15 ABAT-JOUR DE TABLE

max 28 W

**R13524** blanc crème

€ 48



## AMBITUS

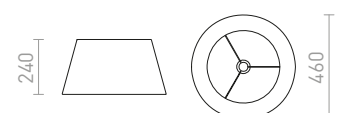
Abat-jour en textile pour douille E27. Installation sur un pied. Accessoires recommandés : ALVIS, AMBITUS, CORTINA, NYC, NYC TRIPOD.

### AMBITUS 46/24 ABAT-JOUR POUR LAMPADAIRE

max 28 W

**R13526** blanc crème

€ 98





## RIDICK

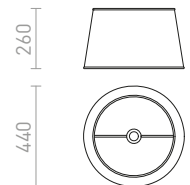
Abat-jour noir avec l'intérieur en or. Idéal pour les suspensions ou pour les lampadaires. Accessoires recommandés : HEX, ELISA, ENZO, LISA, KOMBIX, BEND, ALVIS, AMBITUS, NYC.

### RIDICK ABAT-JOUR

max. 20 W

R13344 noir brillant/feuille dorée

€ 68 →



## ILLUSION

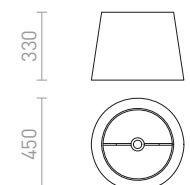
Abat-jour décoratif en feuille de chrome. Idéal pour les suspensions ou lampadaires. Design de luminaire éteint est miroir, après illumination, l'abat-jour devient partiellement transparent. Accessoires recommandés : HEX, ELISA, ENZO, LISA, KOMBIX, BEND, ALVIS, AMBITUS, NYC.


### ILLUSION 45/33 ABAT-JOUR

max. 20 W

R13417 feuille de chrome

€ 98 →





## JAKARANDA

Abat-jour en textile pour surface 3D. Approprié pour suspension ou pied pour ampoule E27. Accessoires recommandés : HEX, ELISA, ENZO, KOMBIX, LISA, AMBITUS, ALVIS, CORTINA.

### JAKARANDA 40 ABAT-JOUR

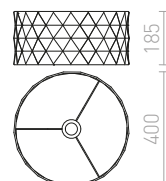
max 28 W

R12392 blanc

R12393 noir

€ 120

€ 120







## DELISA

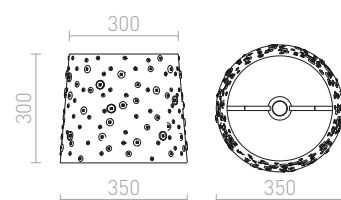
Abat-jour décoratif avec des boutons colorés. Idéal pour suspension ou lampadaire. Accessoires recommandés : HEX, ELISA, ENZO, LISA, KOMBIX, AMBITUS, ALVIS, CORTINA.

### DELISA 35/30 ABAT-JOUR

max 28 W

R12389 blanc/boutons

€ 78



## DELISA

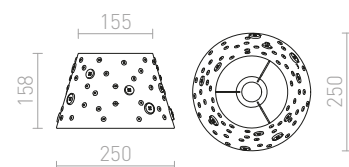
Abat-jour décoratif avec des boutons colorés. Approprié pour suspension ou lampe de table. Accessoires recommandés : HEX, ELISA, ENZO, KOMBIX, LISA, AMBITUS, ALVIS, CORTINA.

### DELISA 25/16 ABAT-JOUR

max 28 W

R12388 blanc/boutons

€ 35





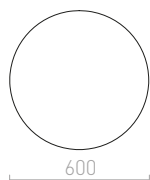
## DIFFUSER

Diffuseur circulaire pour des abat-jour en textile.

### DIFFUSER R 60 PMMA

**G11869** acrylique dépoli

€ 32



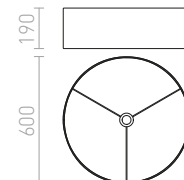
## RON

Abat-jour pour douilles E27 idéal pour installation sur une base au plafond ou sur un ensemble de suspension. Il est possible de commander un diffuseur PMMA (R11869, R12301). Le diffuseur n'est pas compatible avec l'article R11452. Accessoires recommandés : HEX, ELISA, ENZO, LISA, POSTE, TRIX.

### RON 60/19 ABAT-JOUR

max. 23 W

	<b>R11462</b> Polycoton noir/feuille dorée	€ 178
	<b>R11479</b> Polycoton noir/feuille de cuivre	€ 178
	<b>R11490</b> Polycoton blanc/PVC blanc	€ 120
	<b>R11517</b> Chintz orange/PVC blanc	€ 98
	<b>R11546</b> Chintz menthe/feuille d'argent	€ 188
	<b>R11555</b> Chintz gris clair/PVC blanc	€ 98
	<b>R11565</b> Chintz citron vert/PVC blanc	€ 98
	<b>R11573</b> Monaco bleu pétrole/PVC argenté	€ 188
	<b>R11584</b> Monaco pigeon gris/PVC argenté	€ 188
	<b>R11607</b> Chintz abricot/PVC blanc	€ 98
	<b>R13052</b> Polycoton noir/PVC blanc	€ 120





## DIFFUSER

Diffuseur circulaire pour des abat-jour en textile.

### DIFFUSER R 55 PMMA

**G11868** acrylique dépoli

€ 29

**G12300** clair

€ 32



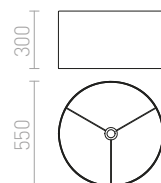
## RON

Abat-jour en textile pour douilles E27 pour installation sur une base au plafond, sur un ensemble de suspension ou un pied. Il est possible de commander un diffuseur PMMA (R11868, R12300). Accessoires recommandés : HEX, ELISA, ENZO, LISA, POSTE, TRIX, KOMBIX.

### RON 55/30 ABAT-JOUR

max. 23 W

	<b>R11463</b> Polycoton noir/feuille dorée	€ 220
	<b>R11480</b> Polycoton noir/feuille de cuivre	€ 220
	<b>R11491</b> Polycoton blanc/PVC blanc	€ 120
	<b>R11518</b> Chintz orange/PVC blanc	€ 98
	<b>R11556</b> Chintz gris clair/PVC blanc	€ 98
	<b>R11566</b> Chintz citron vert/PVC blanc	€ 98
	<b>R11574</b> Monaco bleu pétrole/PVC argenté	€ 188
	<b>R11585</b> Monaco pigeon gris/PVC argenté	€ 188
	<b>R11608</b> Chintz abricot/PVC blanc	€ 98
	<b>R13051</b> Polycoton noir/PVC blanc	€ 120





## DIFFUSER

Diffuseur circulaire pour des abat-jour en textile.

### DIFFUSER R 40 PMMA

**G11867** acrylique dépoli

€ 17.50

**G12299** clair

€ 19.50



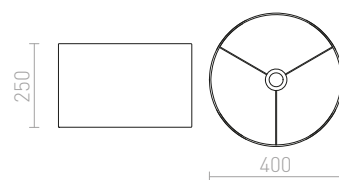
## RON

Abat-jour en textile pour douilles E27 pour installation sur une base au plafond, sur un ensemble de suspension ou un pied. Il est possible de commander un diffuseur PMMA (R11867, R12299). Diffuseur n'est pas compatible avec l'article R11389, R11455. Accessoires recommandés : SOLO, HEX, ELISA, ENZO, LISA, KOMBIX, AMBITUS, ALVIS, CORTINA, NYC, NYC TRIPOD, WOODY.

### RON 40/25 ABAT-JOUR

max 23 W

	<b>R11465</b> Polycoton noir/feuille dorée	€ 138
	<b>R11481</b> Polycoton noir/feuille de cuivre	€ 138
	<b>R11493</b> Polycoton blanc/PVC blanc	€ 88
	<b>R11510</b> Chintz abricot/PVC blanc	€ 78
	<b>R11520</b> Chintz orange/PVC blanc	€ 78
	<b>R11549</b> Chintz menthe/feuille d'argent	€ 138
	<b>R11558</b> Chintz gris clair/PVC blanc	€ 78
	<b>R11568</b> Chintz citron vert/PVC blanc	€ 78
	<b>R11576</b> Monaco bleu pétrole/PVC argenté	€ 138
	<b>R11587</b> Monaco pigeon gris/PVC argenté	€ 138
	<b>R13050</b> Polycoton noir/PVC blanc	€ 88







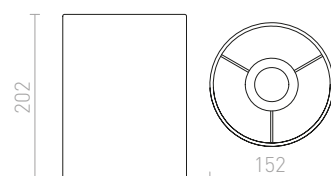
## RON

Abat-jour en textile pour douilles E27 pour installation avec ensemble de suspension ou aux lampadaires. Accessoires recommandés : HEX, ELISA, ENZO, KOMBIX, LISA, MORE, CORTINA, NYC.

### RON 15/20 ABAT-JOUR

max 28 W

	<b>R11802</b> Polycoton noir/feuille dorée	€ 98
	<b>R11803</b> Polycoton noir/feuille de cuivre	€ 98
	<b>R11804</b> Polycoton blanc/PVC blanc	€ 68
	<b>R11805</b> Chintz abricot/PVC blanc	€ 68
	<b>R11806</b> Chintz orange/PVC blanc	€ 68
	<b>R11809</b> Chintz citron vert/PVC blanc	€ 68
	<b>R11810</b> Monaco pigeon gris/PVC argenté	€ 88
	<b>R11811</b> Monaco bleu pétrole/PVC argenté	€ 88
	<b>R13049</b> Polycoton noir/PVC blanc	€ 68





## DIFFUSER

Diffuseur circulaire pour des abat-jour en textile.

### DIFFUSER R 55 PMMA

**G11868** acrylique dépoli  
**G12300** clair

€ 29  
€ 32



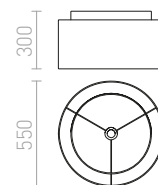
## DOUBLE

Abat-jour en textile pour douille E27. Installation est possible sur une base au plafond ou sur un ensemble de suspension. Il est possible de commander un diffuseur PMMA (R11868, R12300). Accessoires recommandés : HEX, ELISA, ENZO, KOMBIX, LISA, POSTE, TRIX.

### DOUBLE 55/30 ABAT-JOUR

max. 23 W

	<b>R11477</b> Polycoton noir/feuille dorée	€ 215
	<b>R11478</b> Polycoton noir/feuille de cuivre	€ 215
	<b>R11508</b> Chintz abricot/PVC blanc	€ 120
	<b>R11516</b> Chintz orange/PVC blanc	€ 120
	<b>R11545</b> Chintz menthe/feuille d'argent	€ 215
	<b>R11554</b> Chintz gris clair/PVC blanc	€ 120
	<b>R11564</b> Chintz citron vert/PVC blanc	€ 120
	<b>R11600</b> Polycoton blanc/PVC blanc	€ 138





## DIFFUSER

Diffuseur circulaire pour des abat-jour en textile.

### DIFFUSER R 40 PMMA

**G11867** acrylique dépoli

€ 17.50

**G12299** clair

€ 19.50



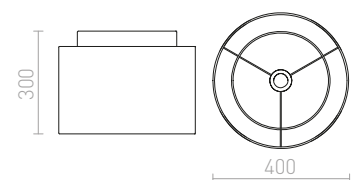
## DOUBLE

Abat-jour en textile pour douille E27. Installation est possible sur une base au plafond ou sur un ensemble de suspension. Il est possible de commander un diffuseur PMMA (R11867, R12299). Accessoires recommandés : HEX, ELIA, ENZO, KOMBIX, LISA.

### DOUBLE 40/30 ABAT-JOUR

max 23 W

	<b>R11461</b> Polycoton noir/feuille dorée	€ 178
	<b>R11507</b> Chintz abricot/PVC blanc	€ 120
	<b>R11515</b> Chintz orange/PVC blanc	€ 120
	<b>R11535</b> Chintz olive/feuille d'argent	€ 120 %
	<b>R11544</b> Chintz menthe/feuille d'argent	€ 215
	<b>R11553</b> Chintz gris clair/PVC blanc	€ 120
	<b>R11563</b> Chintz citron vert/PVC blanc	€ 120
	<b>R11599</b> Polycoton blanc/PVC blanc	€ 129





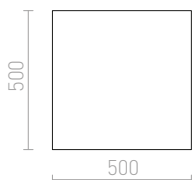
## DIFFUSER

Diffuseur carré pour abat-jour en textile.

### DIFFUSER SQ 50 PMMA

G11871 acrylique dépoli

€ 32



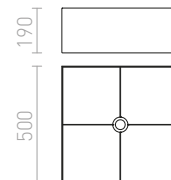
## TEMPO

Abat-jour pour douilles E27. Installation possible sur une base au plafond ou sur un ensemble de suspension. Il est possible de commander un diffuseur PMMA (R11871). Accessoires recommandés : HEX, ELISA, ENZO, KOMBIX, LISA, NYC.

### TEMPO 50/19 ABAT-JOUR

max. 23 W

	<b>R11475</b> Polycoton noir/feuille dorée	€ 178
	<b>R11488</b> Polycoton noir/feuille de cuivre	€ 178
	<b>R11505</b> Polycoton blanc/PVC blanc	€ 98
	<b>R11513</b> Chintz abricot/PVC blanc	€ 48 %
	<b>R11523</b> Chintz orange/PVC blanc	€ 48 %
	<b>R11542</b> Chintz olive/feuille d'argent	€ 48 %
	<b>R11551</b> Chintz menthe/feuille d'argent	€ 48 %
	<b>R11561</b> Chintz gris clair/PVC blanc	€ 78





## DIFFUSER

Diffuseur carré pour abat-jour en textile.

### DIFFUSER SQ 30 PMMA

G11870 acrylique dépoli

€ 18



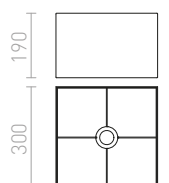
## TEMPO

Abat-jour en textile pour douille E27. Idéal pour installation sur une base au plafond, suspension ou lampe à poser. Il est possible de commander PMMA diffuseur (R11870). Accessoires recommandés : SOLO, HEX, ELISA, ENZO, KOMBIX, LISA, NYC.

### TEMPO 30/19 ABAT-JOUR

max 23 W

	<b>R11476</b> Polycoton noir/feuille dorée	€ 129
	<b>R11489</b> Polycoton noir/feuille de cuivre	€ 129
	<b>R11506</b> Polycoton blanc/PVC blanc	€ 78
	<b>R11514</b> Chintz abricot/PVC blanc	€ 48 %
	<b>R11524</b> Chintz orange/PVC blanc	€ 48 %
	<b>R11543</b> Chintz olive/feuille d'argent	€ 48 %
	<b>R11552</b> Chintz menthe/feuille d'argent	€ 48 %
	<b>R11562</b> Chintz gris clair/PVC blanc	€ 38 %





## TEMPO

Abat-jour en textile pour douille E27. Installation sur un ensemble de suspension ou aux lampes à poser. Accessoires recommandés : HEX, ELISA, ENZO, KOMBIX, LISA, MORE, NYC.

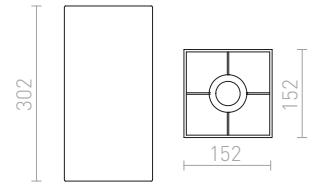
### TEMPO 15/30 ABAT-JOUR

max 28 W



**R11822**  
Polycoton blanc/PVC blanc

€ 78



## TEMPO

Abat-jour en textile pour douille E27. Installation sur un ensemble de suspension ou aux lampes à poser. Accessoires recommandés : HEX, ELISA, ENZO, KOMBIX, LISA, MORE, NYC.

### TEMPO 15/15 ABAT-JOUR

max 28 W



**R11812**  
Polycoton noir/feuille dorée

€ 88



**R11813**  
Polycoton noir/feuille de cuivre

€ 88



**R11814**  
Polycoton blanc/PVC blanc

€ 58



**R11815**  
Chintz abricot/PVC blanc

€ 58



**R11816**  
Chintz orange/PVC blanc

€ 58



**R11817**  
Chintz terracotta/PVC blanc

€ 29

%



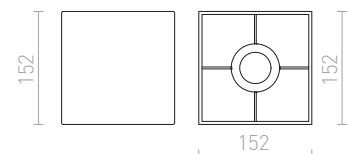
**R11819**  
Chintz citron vert/PVC blanc

€ 58



**R11820**  
Monaco bleu pétrole/PVC argenté

€ 88





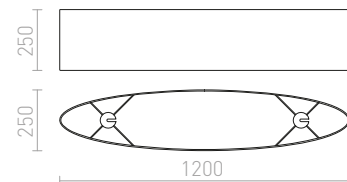
## CASUAL

Abat-jour en textile idéal pour installation sur la base au plafond R11797 ou avec l'ensemble de suspension R11798.

### CASUAL 120/25 ABAT-JOUR

max 23 W

	<b>R11471</b> Polycoton noir/feuille dorée	€ 329
	<b>R11484</b> Polycoton noir/feuille de cuivre	€ 329
	<b>R11500</b> Polycoton blanc/PVC blanc	€ 178
	<b>R11582</b> Monaco bleu pétrole/PVC argenté	€ 278
	<b>R11593</b> Monaco pigeon gris/PVC argenté	€ 278



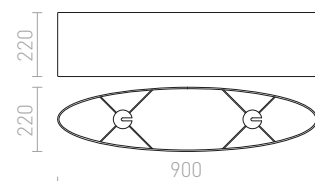
## CASUAL

Abat-jour en textile idéal pour installation sur la base au plafond R11795 ou avec l'ensemble de suspension R11796.

### CASUAL 90/22 ABAT-JOUR

max 23 W

	<b>R11472</b> Polycoton noir/feuille dorée	€ 248
	<b>R11485</b> Polycoton noir/feuille de cuivre	€ 248
	<b>R11501</b> Polycoton blanc/PVC blanc	€ 178
	<b>R11583</b> Monaco bleu pétrole/PVC argenté	€ 215
	<b>R11594</b> Monaco pigeon gris/PVC argenté	€ 215



















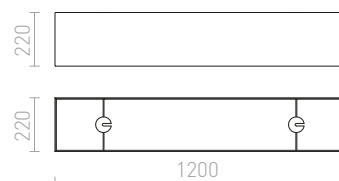
## LOPE

Abat-jour en textile idéal pour installation sur la base au plafond R11797 ou avec l'ensemble de suspension R11798.

### LOPE 120/22 ABAT-JOUR

max 23 W

		<b>R11473</b> Polycoton noir/feuille dorée	€ 320
		<b>R11486</b> Polycoton noir/feuille de cuivre	€ 320
		<b>R11502</b> Polycoton blanc/PVC blanc	€ 178
		<b>R11611</b> Chintz abricot/PVC blanc	€ 88 %
		<b>R11616</b> Chintz orange/PVC blanc	€ 88 %
		<b>R11634</b> Chintz gris clair/PVC blanc	€ 88 %
		<b>R11639</b> Chintz citron vert/PVC blanc	€ 88 %







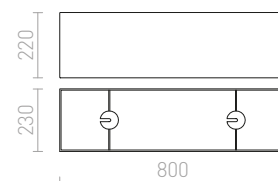
## LOPE

Abat-jour élégant en textile. Idéal pour installation sur la base au plafond R11795 ou avec l'ensemble de suspension R11796.

### LOPE 80/23 ABAT-JOUR

max 23 W

	<b>R11474</b> Polycoton noir/feuille dorée	€ 178
	<b>R11487</b> Polycoton noir/feuille de cuivre	€ 88 %
	<b>R11503</b> Polycoton blanc/PVC blanc	€ 138
	<b>R11511</b> Chintz abricot/PVC blanc	€ 35 %
	<b>R11541</b> Chintz olive/feuille d'argent	€ 88 %
	<b>R11550</b> Chintz menthe/feuille d'argent	€ 88 %
	<b>R11559</b> Chintz gris clair/PVC blanc	€ 48 %
	<b>R11569</b> Chintz citron vert/PVC blanc	€ 35 %





## MORE

Suspension linéaire en métal mat ou brillant pour trois abat-jour. Longueur de suspension 60 ou 80 cm. Abat-jours recommandés : RON 15/20, TEMPO 15/15, TEMPO 15/30.

### MORE 80 BASE DE PLAFOND SUSPENDUE

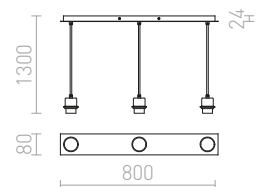
230 V E27 3x42 W

R11776 nickel mat

€ 58 %

R11777 chrome

€ 58 %



### MORE 60 BASE DE PLAFOND SUSPENDUE

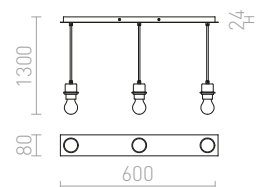
230 V E27 3x42 W


R11774 nickel mat

€ 48 %

R11775 chrome

€ 48 %





## RALLONG

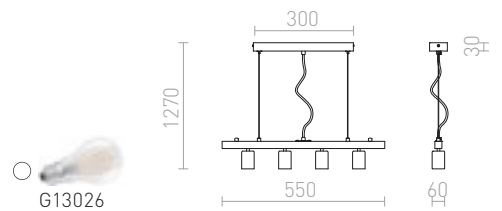
Suspension pour des abat-jours longitudinaux en textile. Vous pouvez combiner RALLONG 4 avec l'abat-jour CASUAL 90 et LOPE 80 et RALLONG 5 avec l'abat-jour CASUAL 120 et LOPE 120.

### RALLONG IV PENDENTIF BASE

230 V E27 4x42 W

R11796 chrome

€ 68

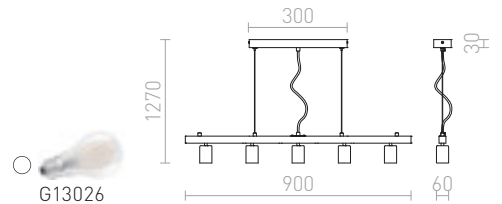


### RALLONG V PENDENTIF BASE

230 V E27 5x42 W

R11798 chrome

€ 68

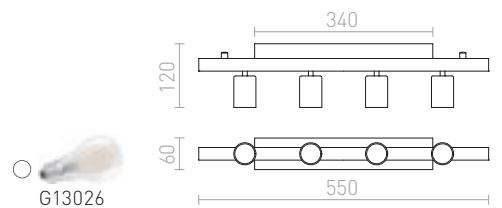


### RALLONG IV BASE DE PLAFOND

230 V E27 4x42 W

R11795 chrome

€ 32

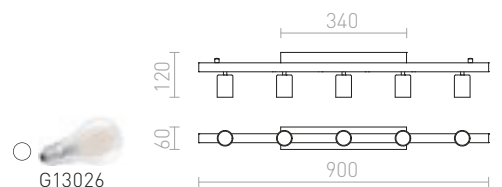



### RALLONG V BASE DE PLAFOND

230 V E27 5x42 W

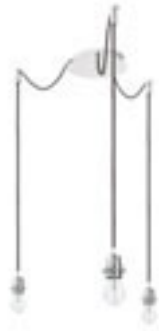
R11797 chrome

€ 48





R11778  
€ 178



R11779  
€ 229



R11780  
€ 380



R11781  
€ 158



R11782  
€ 215



R11783  
€ 335



R11787  
€ 150



R11788  
€ 215



R11789  
€ 335



R11784  
€ 158



R11785  
€ 215



R11786  
€ 398



R11778 + R11563



R11783 + R11810

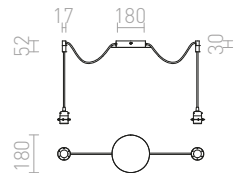


## KOMBIX

Suspension avec une base centrale pour douilles E27. Idéale à compléter avec des ampoules décoratives ou abat-jours en textile. Suspensions avec clips chromés pour fixation au plafond. Longueur totale de câble 3 m.

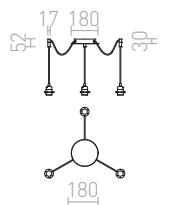
### KOMBIX 2 KIT DE SUSPENSION

230 V E27 2x28 W



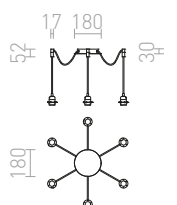
### KOMBIX 3 KIT DE SUSPENSION

230 V E27 3x28 W



### KOMBIX 6 KIT DE SUSPENSION

230 V E27 6x28 W





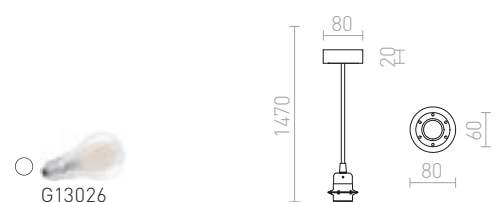


## HEX

Ensemble de suspension avec une base décorative et un câble en textile pour ampoules E27. Pour une utilisation séparée ou avec des abat-jours suspendus. Abat-jour recommandés : DOUBLE 40/30, DOUBLE 55/30, ASPRO 40/30, ASPRO 55/30, KARO 55/15, KARO 80/20, RON 40/25, RON 55/30, RON 60/19, TEMPO 30/19, TEMPO 50/19.

### HEX KIT DE SUSPENSION

230 V E27 28 W





R11879  
€ 48



R11886  
€ 48



R11880  
€ 48



R11892  
€ 48



R11884  
€ 48



R11888  
€ 48



R11877  
€ 48



R11891  
€ 48



R11875  
€ 48



R11896  
€ 48



R11876  
€ 48



R11894  
€ 48



R11906  
€ 48





R11885  
€ 48




R11883  
€ 48



R11882  
€ 48



R11881  
€ 48



R11889  
€ 48



R11872  
€ 48



R11887  
€ 48



R11890  
€ 48



R11874  
€ 48



R11873  
€ 48



R11878  
€ 48



R11908  
€ 48



R11897  
€ 48



R11895  
€ 48



R11893  
€ 48



R11898  
€ 48



R11905  
€ 48



R11904  
€ 48



R11903  
€ 58



R11907  
€ 48



R11900  
€ 48



R11902  
€ 58



R11901  
€ 58



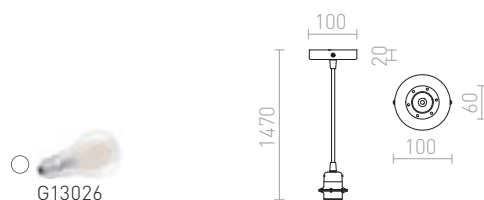
R11899  
€ 48

## ELISA

Ensemble de suspension avec une base circulaire en métal et un câble en textile pour ampoules E27. Pour une utilisation séparée ou avec des abat-jours suspendus. Abat-jours recommandés : ARISTA, DELI, JAKARANDA, DOUBLE 40/30, DOUBLE 55/30, ASPRO 40/30, KARO 55/15, KARO 80/20, RON 40/25, RON 55/30, RON 60/19, TEMPO 30/19, TEMPO 50/19.

### ELISA KIT DE SUSPENSION

230 V E27 28 W





G12246

## FABIO

Suspension élégante avec une cache fil en porcelaine et un câble en textile avec raccord E27. Adapté uniquement aux ampoules décoratives. Dimensions : Diamètre/Hauteur 4,5/6 cm.

### FABIO ENSEMBLE DE PENDENTIFS

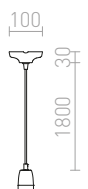
230 V E27 42 W

**R10617** noir/blanc/porcelaine

€ 32 %

**R10618** noir/porcelaine

€ 32 %





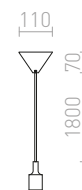
## LISA

Suspension avec un câble en textile et une cache fil en silicone. Culot E27 avec une cache plastique. Abat-jour recommandés : ARISTA, DELI, DELISA, JAKARANDA, DOUBLE 40/30, DOUBLE 55/30, ASPRO 40/30, ASPRO 55/30, KARO 55/15, KARO 80/20, RON 15/20, RON 40/25, RON 55/30, RON 60/19, TEMPO 15/15, TEMPO 15/30, TEMPO 30/19, TEMPO 50/19.

### LISA ENSEMBLE DE PENDENTIFS

230 V E27 42 W

<b>R10622</b> rouge	€ 18.50	%
<b>R10623</b> vert	€ 9.35	%
<b>R10624</b> blanc	€ 24	
<b>R10625</b> noir	€ 24	



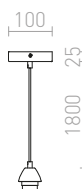

## ENZO

Suspension avec des détails chromés, un câble transparent et un culot E27. Abat-jour recommandés : ARISTA, DELI, DELISA, JAKARANDA, DOUBLE 40/30, DOUBLE 55/30, ASPRO 40/30, ASPRO 55/30, KARO 55/15, KARO 80/20, RON 15/20, RON 40/25, RON 55/30, RON 60/19, TEMPO 15/15, TEMPO 15/30, TEMPO 30/19, TEMPO 50/19.

### ENZO ENSEMBLE DE PENDENTIFS

230 V E27 42 W

<b>R10616</b> chrome	€ 28
----------------------	------





## SOLO

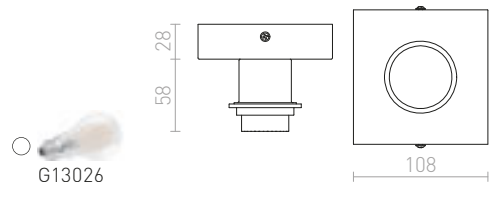
Base plafond pour un abat-jour en textile et une ampoule E27. Abat-jours recommandés : DELI 30/20, DOUBLE 40/30, JAKARANDA, RON 40/25, TEMPO 30/19.

### SOLO SQ BASE DE PLAFOND

230 V E27 53 W

R12584 chrome

€ 28

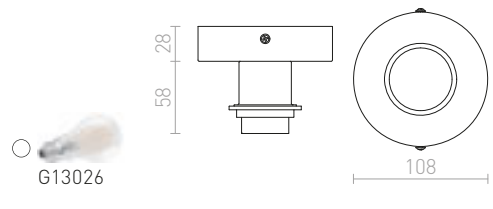


### SOLO R BASE DE PLAFOND

230 V E27 53 W

R12583 chrome

€ 28



## POSTE

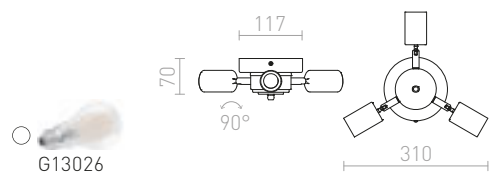
Base plafonnier en chrome avec trois lampes inclinables pour ampoules E27. Luminaire idéal pour un abat-jour de plus de 30 cm. Abat-jour recommandés : DELI 55/30, DOUBLE 55/30, RON 55/30, RON 60/19, TEMPO 50/19.

### POSTE BASE DE PLAFOND

230 V E27 3x20 W

R11799 chrome

€ 68





## TRIX

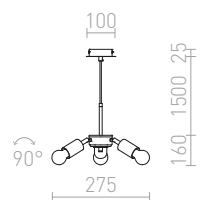
Suspension avec trois lampes qui pivotent sur 90°. Abat-jour recommandés : DOUBLE 55/30, ASPRO 55/30, KARO 55/15, KARO 80/20, RON 55/30, RON 60/19, TEMPO 50/19.

### TRIX ENSEMBLE DE PENDENTIFS

230 V E27 3x42 W

R10615 chrome

€ 98





## SPIDER

Ensemble variable adapté à une utilisation séparée avec une ampoule design ou avec un abat-jour suspension léger. L'ensemble peut être fixé au plafond ou au mur à l'aide des clips placés sur un câble textile noir. L'ensemble contient 4 pièces de clips en plastique noir ou 4 clips en métal chromé. Les clips peuvent être commandés séparément. Abat-jour recommandés : ARISTA, ASPRO, DOUBLE, JAKARANDA, RON.

### SPIDER I ENSEMBLE DE SUSPENSION

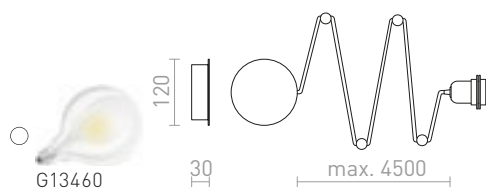
230 V E27 15 W

**R13492** noir

€ 58

**R13493** noir/chrome

€ 78





## SPIDER

Clips de rechange pour le luminaire Spider R13492 et R13493.

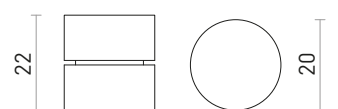
### SPIDER CLIP

R13494 noir/plastique

€ 2.20

R13495 chrome/métal

€ 5.80









## HUDSON

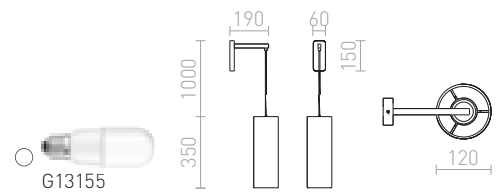
Applique murale avec un bras en chrome et un câble fixe verticale. Abat-jour cylindrique en textile.

### HUDSON MURALE

230 V E27 28 W

R13284 blanc/chrome

€ 138



## BEND

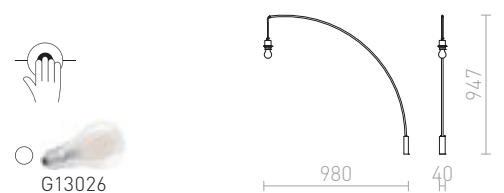
Base murale en nickel avec un câble de prise. Adapté aux abat-jour en textile et ampoules E27. L'interrupteur est situé sur le câble. Abat-jours recommandés : RON, 40/20, ASPRO 40/30.

### BEND MURALE AVEC BASE ARQUÉE

230 V E27 42 W

R12654 nickel mat

€ 150





## NIZZA

Lampe de table avec un bras en bois, base en métal laqué et câble en textile noir. Adapté aux abat-jour avec raccord E14 ou E27.

### NIZZA BASE DE TABLE

230 V E14 28 W

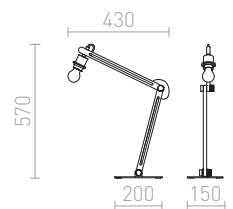
R12947 blanc/bois

€ 138

%



G12243





## NIZZA

Abat-jour en textile pour douilles E27. Idéal pour installation sur un ensemble de suspension ou la lampe de table R12947.

### NIZZA 18/15 ABAT-JOUR

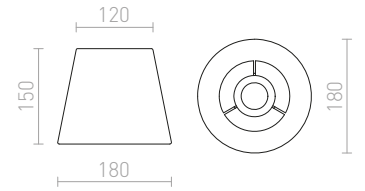
max 28 W

**R13113** Polycoton blanc/PVC blanc

€ 58

**R13114** Polycoton noir/PVC blanc

€ 58



## WOODY

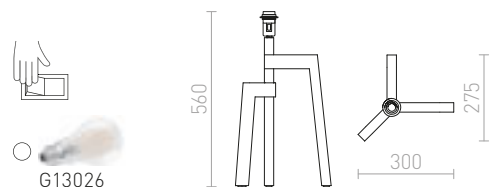
Lampe de table en bois pour abat-jour avec prise E27. L'interrupteur à bascule est situé sur culot E27. Abat-jour recommandés : DELISA 25/16, CONNY 15/30, CONNY 35/30, RON 40/25, TEMPO 30/19.


### WOODY BASE DE TABLE

230 V E27 25 W

**R11791** chêne

€ 98





## AMBITUS

Lampe de table trépied en bambou avec raccord E27.  
Abat-jour recommandés : ALVIS 24/15, DELISA 25/16,  
CONNY 15/30, CONNY 35/30, RON 40/25, TEMPO 30/19.

### AMBITUS BASE DE TABLE

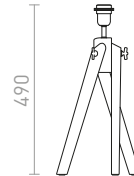
230 V E27 28 W

R13303 bambou

€ 120



G13026



## AMBITUS

Lampe de table trépied en bambou avec raccord  
E27. Abat-jour recommandés : AMBITUS 46/24,  
DELISA 35/30, CONNY 25/30, CONNY 35/30, RON 40/25,  
TEMPO 30/19.

### AMBITUS LAMPADAIRE

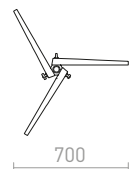
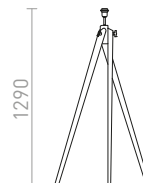
230 V E27 28 W

R13304 bambou

€ 258



G13461





## ALVIS

Lampadaire trépied en bambou réglable en hauteur pour un abat-jour en textile. Abat-jours recommandés : AMBITUS 46/24, DELISA 35/30, CONNY 25/30, CONNY 35/30, RON 40/25, TEMPO 30/19.

### ALVIS LAMPADAIRE

230 V E27 28 W

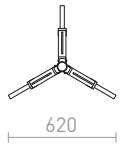
R13340 bambou/chrome

€ 215




G13461

775 - 1210



620



## ALVIS

Lampe trépied de table en bambou avec raccord E27. Abat-jour recommandés : ALVIS 24/15, DELISA 25/16, CONNY 15/30, CONNY 35/30, RON 40/25, TEMPO 30/19.

### ALVIS BASE DE TABLE

230 V E27 28 W

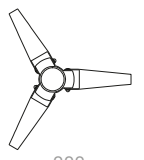
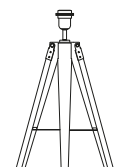
R13339 bambou/chrome

€ 98



G13014

510



300



## KEITH

Base de table en imitation hêtre avec port USB intégré.  
À combiner avec des abat-jours E27. Abat-jours recommandé : CONNY 15/30, DELI 30/20, DELISA 25/16, RON 15/20.

### KEITH BASE DE TABLE AVEC USB

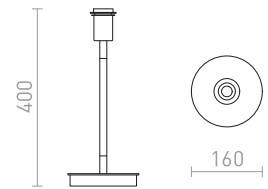
230 V E27 40 W

R13639 blanc/hêtre

€ 98



G13026



## LUTON

Trépied élégant noir avec accessoires en laiton.

À combiner avec des abat-jours E27. Abat-jours recommandés: AMBITUS 46/24, DELISA 35/30, CONNY 25/30, CONNY 35/30, RON 40/25, TEMPO 30/19.

### LUTON LAMPADAIRE


230 V E27 40 W

R13640 noir/laiton

€ 150



G13026





## MAUI

Lampe de table pour des abat-jours avec prise E27.  
Abat-jour recommandés : CONNY 15/30, DELI 30/20,  
DELISA 25/16, RON 15/20.

### MAUI BASE DE TABLE

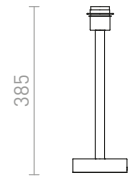
230 V E27 20 W

R13437 bois

€ 48 %



G13014



## NYC

Lampadaire trépied en métal mat pour des abat-jour  
avec prise E27. Abat-jour recommandés : CONNY  
25/30, CONNY 35/30, JAKARANDA, RON 40/25, TEMPO  
30/19.

### NYC TRIPOD LAMPADAIRE

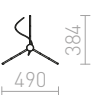
230 V E27 42 W


R11992 chrome

€ 120



G13026





## CORTINA

Lampe à poser pour des abat-jours avec prise E27.

Abat-jour recommandés : CONNY 15/15, CONNY 15/30, RON 15/20, TEMPO 15/15, TEMPO 15/30.

### CORTINA BASE DE TABLE

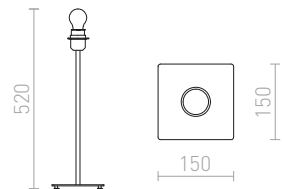
230 V E27 28 W

R12927 gris

€ 25 %



G13026



## CORTINA

Lampadaire en métal pour des abat-jours avec prise E27. Abat-jour recommandés : CONNY 25/30, CONNY 35/30, RON 40/25, TEMPO 30/19.

### CORTINA LAMPADAIRE

230 V E27 28 W

R12930 noir

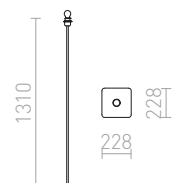
€ 78

R13809 blanc

€ 78



G13026







### NYC

Lampe à poser en métal mat pour des abat-jour avec prise E27. Abat-jours recommandés : CONNY 15/15, CONNY 15/30, RON 15/20, TEMPO 15/15, TEMPO 15/30.

#### NYC BASE DE TABLE

230 V E27 42 W

R11990 chrome

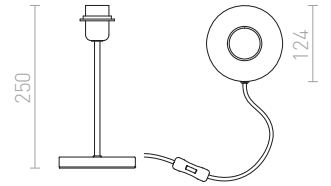
€ 48

R12041 nickel mat

€ 48



G13026



### NYC

Lampadaire en métal mat pour des abat-jour avec prise E27. Abat-jours recommandés : CONNY 25/30, CONNY 35/30, JAKARANDA, RON 40/25, TEMPO 30/19.

#### NYC LAMPADAIRE

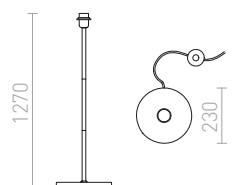
230 V E27 42 W

R11991 chrome

€ 120



G13026





## FIT

Câble triple avec tresse en textile de différentes couleurs, longueur 4 m.

### FIT 3x0,75 4M CÂBLE TEXTILE

230 V

R10251 noir

€ 24

R10252 blanc

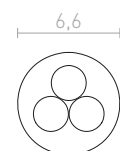
€ 14 %


R10253 rouge

€ 14 %

R10254 gris

€ 14 %



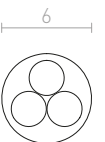


### FIT

Câble plastique tripolaire en trois couleurs. Peut être commandé sur mesure par incréments de 1 mètre. Les informations obligatoires sont imprimées sur la surface des câbles.

#### FIT 3x0,75 PPM CÂBLE

R12228	transparent	€ 3.50
R12229	gris	€ 3.20
R12230	noir	€ 3.20

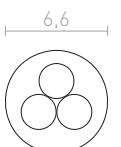



### FIT

Câble triple avec tresse en textile de différentes couleurs. Peut être commandé par mètre en différentes longueurs.

#### FIT 3x0,75 PMM CÂBLE TEXTILE

R12214	blanc	€ 5
R12216	noir/blanc	€ 5
R12222	noir	€ 5
R12223	gris	€ 5
R12224	rouge	€ 5
R12225	citron vert	€ 5
R12226	fuchsia	€ 5
R12227	rouge/blanc	€ 5





## LUMINAIRES D'EXTÉRIEUR

DÉCORATIFS	630-631
ENSEMBLES	632-647
PLAFONNIERS	648-655
INDIRECTS	656-657
CARRÉS MURAL	658-671
UP - DOWN	672-693
MURALE DIRECTIONNEL	694-697
SUR LA PIQUE	698-703
D'ORIENTATION	704-711
ENCASTRÉS DANS LE MUR	712-723
ENCASTRÉS DANS LE SOL	724-725

## EXTÉRIEURS DÉCORATIFS



**BABYMOON 56**  
630-631



**BEACON**  
630-631

## EXTÉRIEURS ENSEMBLES



**ELIA**  
632-633



**ELIA PIR**  
632-633



**ELIA**  
632-633

632-647



**BOSANOVA 120**  
632-633



**BOSANNA 150**  
632-633



**BONNIE**  
634-635



**BONNIE 80**  
634-635



**CLYDE**  
634-635



**CLYDE 60**  
634-635



**VADIS**  
636-637



**VADIS 90**  
636-637



**GARRET**  
636-637



**ABAX 65**  
638-639



**SONET**  
638-639



**SONET 450**  
638-639



**PONDER 20**  
640-641



**PONDER 65**  
640-641



**TREEZA LED 25**  
640-641



**TREEZA 65**  
640-641



**RINA**  
642-643



**RINA**  
642-643



**RINA PIR**  
642-643



**GARDIEN 65**  
642-643



**BOBO RC**  
642-643



**LIZZI**  
644-645



**LIZZI I**  
644-645



**LIZZI II**  
644-645



**SORANO**  
644-645



**SORANO II**  
644-645



**MIZZI NEW I**  
646-647



**MIZZI NEW II**  
646-647



**MIZZI II**  
646-647

## EXTÉRIEURS PLAFONNIERS



**SENZA R**  
648-649



**ORIN R**  
648-649



**SAMMY**  
648-649

648-655



**MERIDO**  
648-649



**QUADRA M**  
650-651



**RODGE**  
650-651



**KEIG**  
650-651



**SENZA SQ**  
650-651



**ORIN SQ**  
650-651



**SONYA 30**  
652-653



**SONYA RC**  
652-653



**SONNY**  
652-653



**SCOTT**  
654-655



**SPECTACLE**  
654-655



**TARIS SQ 17**  
654-655



**BONO**  
654-655

## EXTÉRIEURS INDIRECTS



**ATLANTA 13**  
656-657



**ATHI**  
656-657




**TWIST**  
656-657

## EXTÉRIEURS CARRÉS MURAL



**CLAIRE RC**  
658-659



**CLAIRE 14**  
658-659



**CLAIRE 21**  
658-659

658-671



**TIRAS II**  
658-659



**WOOP**  
660-661



**TORINO**  
660-661



**CAMARGUE**  
660-661



**SAMPO**  
660-661



**DURANT**  
662-663



**GINO**  
662-663



**DURANT UP - DOWN**  
662-663



**DELTA 145**  
664-665



**DELTA 145**  
664-665



**DELTA 215**  
664-665



**DELTA 215**  
664-665



**DELTA RC**  
666-667



**CHICAGO**  
666-667



**VERIA**  
666-667



**ATHI**  
666-667



**HIDE SQ**  
668-669



**HIDE RC**  
668-669



**ANDANTE**  
668-669



**VECINO**  
670-671





**CHLOE**  
670-671



**TAPA**  
670-671



**GAVIN**  
670-671

## EXTÉRIEURS UP - DOWN

672-693



**VIRGO**  
672-673



**XYLO**  
672-673



**COMODO**  
672-673



**TWIST**  
672-673



**CABOX II**  
674-675



**TELO**  
674-675



**MIZZI SQ I**  
674-675



**DESMOND II**  
674-675



**CARRE**  
676-677



**TITO R**  
676-677



**TITO SQ**  
676-677



**KANE I**  
678-679



**KANE II**  
678-679



**GRANITA II**  
678-679



**ZAZA**  
680-681



**PIA**  
680-681



**GIGI**  
680-681



**GERI**  
680-681



**BOURDON**  
682-683



**PIPER**  
682-683



**SIV**  
682-683



**SELMA**  
682-683



**ZACK I**  
684-685



**ZACK II**  
684-685



**BEJA II**  
684-685



**MIDZACK**  
684-685



**KORSO I**  
686-687



**KORSO II**  
686-687



**KUBI I**  
686-687



**KUBI II**  
686-687



**DIXIE 4x12**  
688-689



**DIXIE 10x16**  
688-689



**PEKKO**  
688-689



**UKKO**  
688-689



**NICK II**  
688-689



**MOIRE I**  
690-691



**MOIRE II**  
690-691



**MICO I**  
690-691



**ZANE**  
690-691



**CHOIX 114**  
692-693



**CHOIX 175**  
692-693



**LESA**  
692-693



**MORA**  
692-693

## EXTÉRIEURS MURALE DIRECTIONNEL

694-697



**DIREZZA**  
694-695



**ORIT**  
694-695



**FOX**  
694-695



**BORA**  
696-697



**PONTA**  
696-697

## EXTÉRIEURS SUR LA PIQUE

698-703



**CORDOBA**  
698-699



**DIREZZA**  
698-699



**GUN**  
698-699



**BLUESTAR**  
698-699



**COSMO**  
700-701



**GARY LED**  
700-701



**BORA**  
700-701



**LORCA**  
700-701



**HEAVY DUTY**  
702-703



**ROSS**  
702-703



**FOX**  
702-703



702-703

## EXTÉRIEURS D'ORIENTATION

704-711



**FAROS**  
704-705



**TOPTOP S**  
704-705



**TOPTOP IV**  
704-705



**BOBO R**  
706-707



**BOBO RC**  
706-707



**BOBO SQ**  
706-707



**RENO SQ INDR**  
708-709



**RENO SQ DR**  
708-709



**RENOR**  
708-709



**AQILA R**  
710-711



**AQILA SQ**  
710-711



**AQILA RC**  
710-711



**ITAKA**  
710-711

# EXTÉRIEURS ENCASTRÉS DANS LE MUR



**KICK I**  
712-713



**KICK II**  
712-713



**KICK III**  
712-713

712-723



**ASTERIA**  
714-715



**MARCO**  
714-715



**ELICA R**  
714-715



**CLUB**  
714-715



**CLUB IND**  
714-715



**ELICA SQ**  
716-717



**TESS SQ**  
716-717



**PER**  
716-717



**RASQ**  
716-717



**GORDIQ S**  
718-719



**GORDIQ L**  
718-719



**GORDIQ M**  
718-719



**RAGG**  
718-719



**DEJAVU SQ 9**  
720-721



**DEJAVU SQ 14**  
720-721



**FACA**  
722-723



**GAP**  
722-723



**AKORD**  
722-723



**SEGNO**  
722-723

## EXTÉRIEURS ENCASTRÉS DANS LE SOL



**NAVY**  
724-725



**TERRA**  
724-725



**ORBUR**  
724-725



**RIZZ SQ 105**  
724-725



**ORBUR SQ 10**  
724-725





IP44

IP44

**BABYMOON**

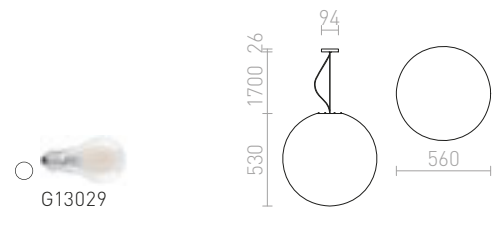
Boule d'opale en thermoplastique pour ampoule à économie d'énergie. Le luminaire convient pour une utilisation en extérieur comme suspension ou, après modification, comme lampadaire. Câble d'alimentation de 170 cm inclus.

**BABYMOON 56 SUSPENSION OU LAMPADAIRE**

230 V E27 23 W IP44

R10372 PE satiné

€ 398



IP44

**BEACON**

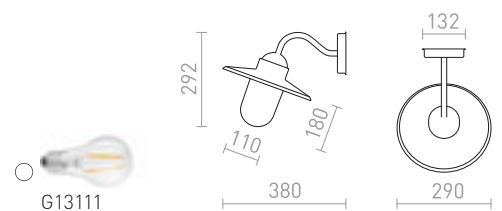
Lampe d'extérieur murale rétro avec un abat-jour en verre transparent pour ampoule E27.

**BEACON MURAL**

230 V E27 60 W IP44

R13614 noir/verre texturé

€ 120





IP65

IP65

## BOSANNOVA

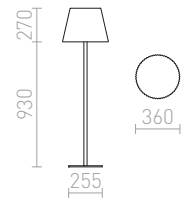
Lampadaire avec un abat-jour en plastique. Câble d'alimentation avec une fiche de sécurité au bout.

### BOSANNOVA 120 LAMPADAIRE

230 V E27 25 W IP65

R12420 gris anthracite/PE satiné

€ 380 →



## BOSANNA

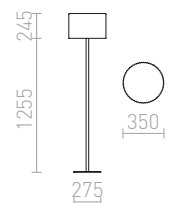
Lampadaire avec un abat-jour en plastique. Câble d'alimentation avec une fiche de sécurité au bout.

### BOSANNA 150 LAMPADAIRE

230 V E27 25 W IP65

R12421 gris anthracite/PE satiné

€ 380 →







IP44

**ELIA**

Luminaire de façade à LED de la série Elia dans une combinaison d'aluminium massif et de diffuseur opale.

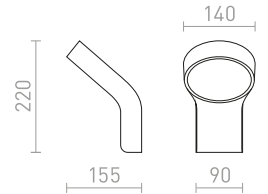
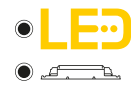
**ELIA MURALE**

230 V LED 9 W 3000 K 720 lm Ra 80 IP44

R13930 gris anthracite

€ 88

NEW



IP44

**ELIA**

Applique mural d'extérieur à LED de la série Elia dans une combinaison d'aluminium massif et de diffuseur opale. Incluant un détecteur de mouvement intégré.

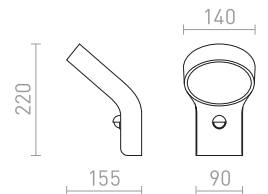
**ELIA PIR MURALE**

230 V LED 9 W 3000 K 720 lm Ra 80 IP44

R13931 gris anthracite

€ 120

NEW



PIR



IP44

**ELIA**

Luminaire extérieur sur pied à LED de la série ELIA dans une combinaison d'aluminium massif et de diffuseur opale.

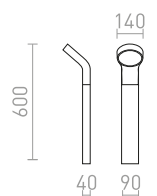
**ELIA LAMPADAIRE**

230 V LED 9 W 3000 K 720 lm Ra 80 IP44

R13932 gris anthracite

€ 158

NEW





IP44

## BONNIE

Applique d'extérieur murale avec un couvercle opale pour ampoule LED E27.

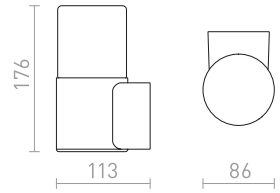
**BONNIE MURAL**  
230 V E27 28 W IP44

R13635 gris anthracite

€ 48



G13307



IP44

## BONNIE

Lampe d'extérieur avec un couvercle opale pour ampoule LED E27.

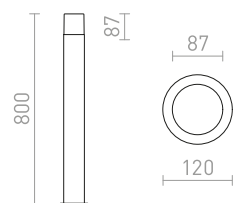
**BONNIE 80 LAMPADAIRE**  
230 V E27 28 W IP44

R13636 gris anthracite

€ 129



G13307





IP44

**CLYDE**

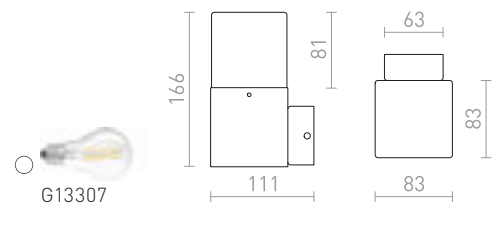
Applique d'extérieur murale avec un couvercle opale pour ampoule LED E27.

**CLYDE MURAL**

230 V E27 28 W IP44

R13637 gris anthracite

€ 58



IP44

**CLYDE**

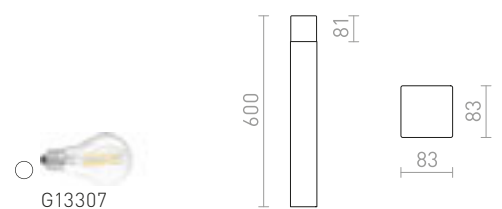
Lampe d'extérieur avec un couvercle opale pour ampoule LED E27.

**CLYDE 60 LAMPADAIRE**

230 V E27 28 W IP44

R13638 gris anthracite

€ 120





IP65

## GARRET

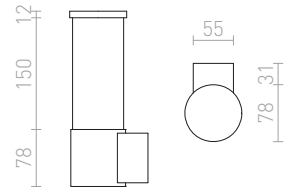
LED applique murale ovale d'extérieur avec l'éclairage spatial.

### GARRET MURALE

230 V LED 15 W 3000 K 750 lm Ra 80 IP65

R12548 gris anthracite

€ 88



IP54

## VADIS

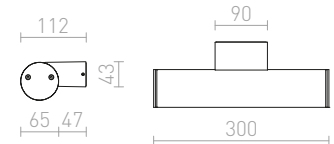
Applique d'extérieur avec LED intégrée et un abat-jour en acrylique dépoli.

### VADIS MURALE

230 V LED 8 W 3000 K 520 lm Ra 80 IP54

R10547 gris anthracite

€ 150



IP54

## VADIS

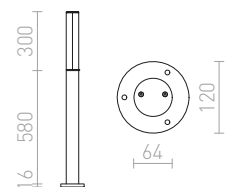
LED luminaire poteau en aluminium laqué avec un abat-jour en polycarbonate.

### VADIS 90 LAMPADAIRE

230 V LED 8 W 3000 K 520 lm Ra 80 IP54

R10548 gris anthracite

€ 220







IP54



## SONET


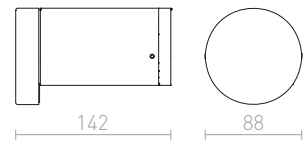

Applique murale extérieure. Luminaire résistant aux intempéries grâce à sa protection IP 54. Éclairage dirigé vers le bas.

### SONET MURALE

230 V LED 7 W 3000 K 490 lm Ra 80 IP54

R111170 gris anthracite

€ 129



IP54



## ABAX

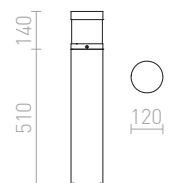
LED luminaire poteau avec éclairage spatial.

### ABAX 65 LAMPADAIRE

230 V LED 15 W 3000 K 423 lm Ra 80 IP54

R12626 gris anthracite

€ 290





IP54

**SONET**

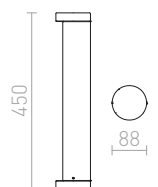

LED luminaire poteau pratique pour l'éclairage du jardin ou des routes.

**SONET 450 LAMPADAIRE**

230 V LED 7 W  $\angle 55^\circ$  3000 K 477 lm Ra 80 IP54

R11171 gris anthracite

€ 198





IP54

IP54

## TREEZA

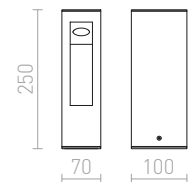
Borne d'extérieur avec l'intérieur laqué en or qui crée une douce lueur chaude.

### TREEZA LED 25 LAMPADAIRE

230 V LED 7 W  $\angle 60^\circ$  3000 K 123 lm Ra 80 IP54

R10380 gris anthracite

€ 178



## TREEZA

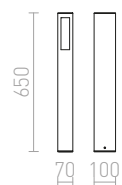
Borne d'extérieur pour une source lumineuse E27 à économie d'énergie. La cache frontale est en verre satiné.

### TREEZA 65 LAMPADAIRE

230 V E27 26 W IP54

R10441 gris anthracite

€ 150







IP44

IP44

## PONDER

Luminaire d'extérieur en fonte d'aluminium avec un abat-jour en verre satiné. Utilisable comme lampadaire ou applique murale.

### PONDER 20 MURALE OU BORNE

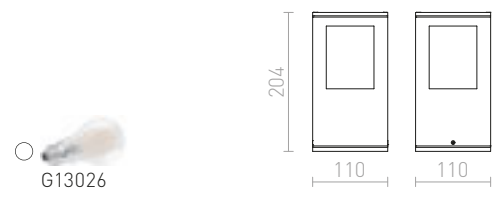
230 V E27 18 W IP44

R10367 noir

€ 98

R10368 gris argent

€ 78 →



## PONDER

Borne d'extérieur avec un abat-jour en verre satiné pour sources lumineuses à faible consommation d'énergie E27.

### PONDER 65 LAMPADAIRE

230 V E27 18 W IP44

R10433 noir

€ 158





IP65



### BOBO

Luminaire extérieur à LED lumière sur la pied en aluminium pour l'éclairage d'orientation des trottoirs et des allées avec une lumière inclinée vers le bas.

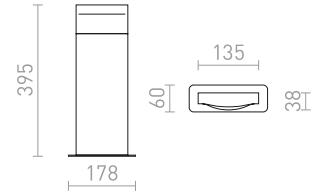
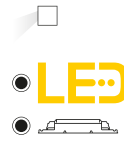
#### BOBO RC LAMPADAIRE

230 V LED 8 W 3000 K 640 lm Ra 80 IP65

R13936 gris anthracite

€ 150

NEW



IP44



### RINA

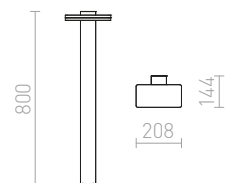

LED lampadaire en aluminium moulé avec éclairage dirigé vers le bas. Couvercle bas en opale.

#### RINA LAMPADAIRE

230 V LED 12 W 3000 K 1000 lm Ra 80 IP44

R12515 gris anthracite

€ 198





IP65



IP65



PIR

## RINA

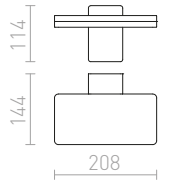
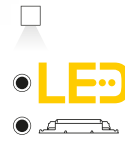
LED applique murale d'extérieur en aluminium moulé avec éclairage dirigé vers le bas. Couvercle bas en opale.

### RINA MURALE

230 V LED 12 W 3000 K 1000 lm Ra 80 IP65

gris anthracite

€ 150



## RINA

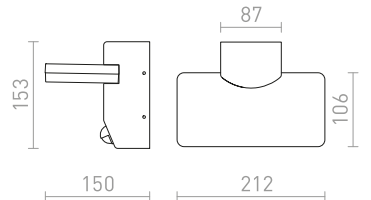

Applique LED murale d'extérieur avec le capteur intégré - des fonctions à régler. Éclairage dirigé vers le bas. Applique en aluminium moulé sous pression, couvercle inférieur en opale.

### RINA PIR MURAL

230 V LED 12 W 3000 K 900 lm Ra 80 IP65

R13654 gris anthracite

€ 178



IP54

## GARDIEN

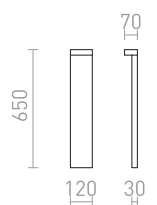

Luminaire d'extérieur LED sur pied en aluminium moulé sous pression avec éclairage dirigé vers le bas. Les diodes LED sont recouvertes d'un verre dépoli.

### GARDIEN 65 LAMPADAIRE

230 V LED 10 W 3000 K 600 lm Ra 80 IP54

R13758 noir

€ 178





IP54

### LIZZI

Plafonnier d'extérieur pour ampoules à réflecteur GU10.

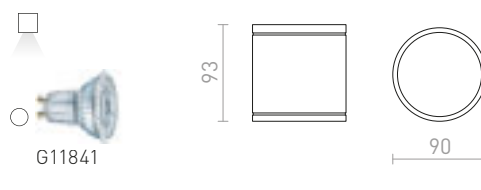
**LIZZI PLAFONNIER**  
230 V GU10 35 W IP54

**R13505** blanc

€ 58

**R13507** gris anthracite

€ 58



IP54

IP54

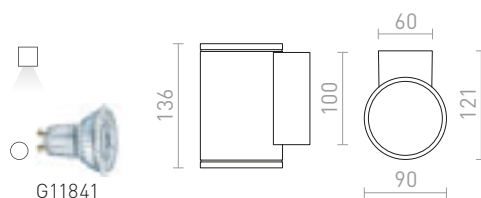
### LIZZI

Applique murale d'extérieur en aluminium pour les sources lumineuses GU10. Dimensions : Hauteur/ Largeur/Profondeur 10/6/3,1 cm.

**LIZZI I MURALE**  
230 V GU10 35 W IP54

**R13508** gris anthracite

€ 68


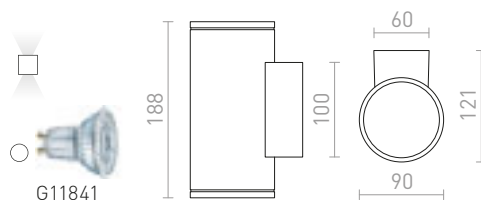


### LIZZI II MURALE

230 V GU10 2x35 W IP54

**R13509** gris anthracite

€ 78





IP44



IP44



## SORANO

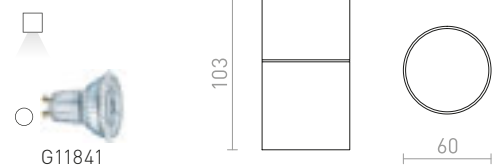
Plafonnier d'extérieur cylindrique en fibre de carbone pour ampoule LED GU10. Le corps du luminaire en carbone est résistant à l'eau salée.

### SORANO PLAFONNIER

230 V LED GU10 8 W IP44

R13633 noir/plastique

€ 24

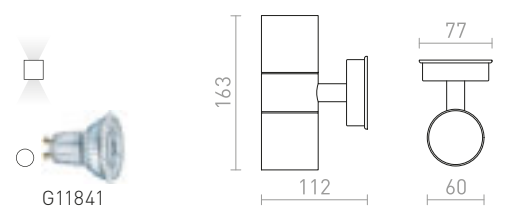


### SORANO II MURAL

230 V LED GU10 2x8 W IP44

R13634 noir/plastique

€ 35





IP65

### MIZZI NEW

Applique d'extérieur murale en aluminium moulé sous pression pour sources lumineuses à douille GU10.

#### MIZZI NEW I MURALE

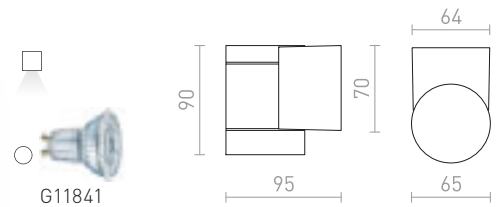
230 V GU10 35 W IP65

**R13755** gris anthracite

€ 48

**R13796** gris argent

€ 48



#### MIZZI NEW II MURAL

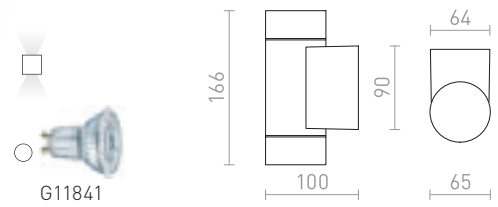
230 V GU10 2x35 W IP65

**R13643** gris anthracite

€ 58

**R13797** gris argent

€ 58



IP54



### MIZZI

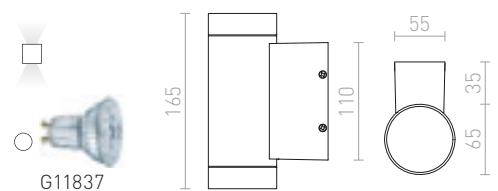
Applique murale d'extérieur en aluminium moulé sous pression pour ampoule GU10.

#### MIZZI II

230 V GU10 2x35 W IP54

**R10553** gris argent

€ 48







IP54



## MERIDO

Plafonnier d'extérieur pour sources lumineuses GX553 à faible consommation d'énergie.

### MERIDO PLAFONNIER

230 V GX53 11 W IP54

R10428 blanc

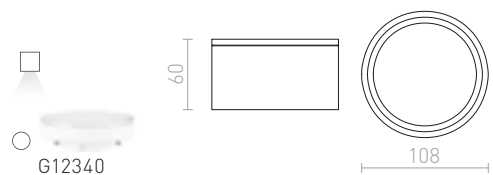
€ 58

R10429 gris argent

€ 58

R10430 gris anthracite

€ 58







IP54

**ORIN**

Plafonnier d'extérieur LED cylindrique avec un abat-jour satiné.

**ORIN R PLAFONNIER**

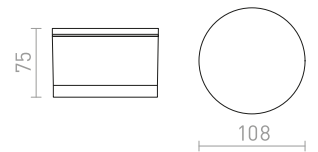
230 V LED 10 W 3000 K 650 lm Ra 80 IP54

**R13626** blanc/acrylique satiné

€ 78

**R13627** gris anthracite/acrylique satiné

€ 78



IP65

**SENZA**

Plafonnier d'extérieur LED. Les luminaire cylindrique avec un couvercle en verre transparent et noir autour du périmètre.

**SENZA R PLAFONNIER**

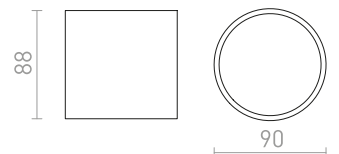

230 V LED 6 W 3000 K 480 lm Ra 80 IP65

**R13622** blanc/verre clair

€ 98

**R13623** gris anthracite/verre clair

€ 98



IP54

**SAMMY**

Plafonnier d'extérieur pour LED ampoules GU10. Le couvercle est en verre clair.

**SAMMY PLAFONNIER**

230 V LED GU10 15 W IP54

**R13450** blanc

€ 58

**R13451** gris

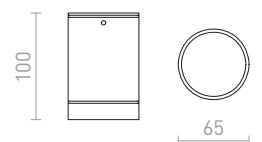
€ 48

**R13452** gris anthracite

€ 58



G11837





IP65

## KEIG

Plafonnier d'extérieur carré pour ampoule LED GU10.

**KEIG PLAFONNIER**  
230 V GU10 35 W IP65

**R13631** blanc

€ 48

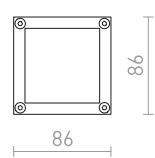
**R13632** noir

€ 48



G11841

103



86



IP54

## RODGE

Plafonnier d'extérieur adapté aux ampoules à réflecteur GU10.

**RODGE PLAFONNIER**  
230 V GU10 35 W IP54

**R13503** blanc

€ 48

**R13510** gris

€ 48

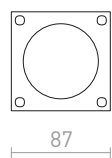
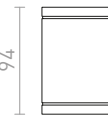
**R13511** gris anthracite

€ 58



G11841

94



87



IP54

## QUADRA M

Plafonnier d'extérieur pour sources lumineuses halogènes PAR20.

**QUADRA M PLAFONNIER**  
230 V E27 75 W IP54

**R10385** gris anthracite

€ 58

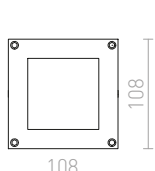

**R10386** gris argent

€ 48



G13020

140



108

108

108

108



IP54

## ORIN

Plafonnier d'extérieur LED carré avec un abat-jour satiné.

### ORIN SQ PLAFONNIER

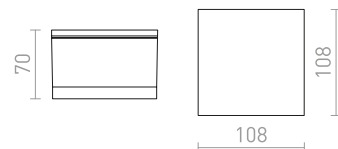
230 V LED 10 W 3000 K 800 lm Ra 80 IP54

**R13628** blanc/acrylique satiné

€ 78

**R13629** gris anthracite/acrylique satiné

€ 78



IP65

## SENZA

Plafonnier d'extérieur LED. Les luminaires ont un verre de protection transparent dont le périmètre est en couleur du corps du luminaire.

### SENZA SQ PLAFONNIER

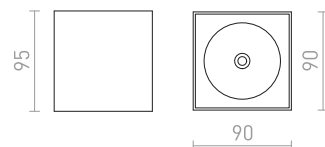

230 V LED 6 W 3000 K 580 lm Ra 80 IP65

**R13624** blanc/verre clair

€ 88

**R13625** gris anthracite/verre clair

€ 88







IP54



### SONNY

Plafonnier d'extérieur pour deux sources lumineuses à économie d'énergie.

#### SONNY PLAFONNIER

230 V E27 2x18 W IP54

R10382 gris anthracite

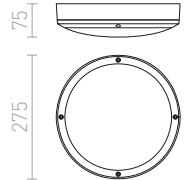
€ 88

R10383 gris argent

€ 88



G13026



IP54



IP54



### SONYA

Luminaire extérieur en aluminium avec diffuseur opale en polycarbonate pour montage sur plafond ou mur.

#### SONYA RC

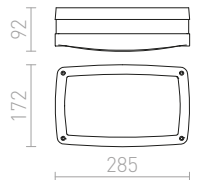
230 V E27 2x18 W IP54

R10363 gris argent

€ 58



G13026



#### SONYA 30

230 V E27 2x18 W IP54

R10361 noir

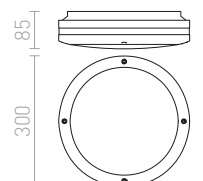
€ 98

R10362 gris argent

€ 98



G13155





IP65

## BONO

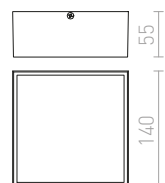

LED luminaire d'extérieur en aluminium moulé sous pression avec un diffuseur en opale. Le luminaire peut être installé comme plafonnier ou mural.

### BONO MONTAGE EN SURFACE

230 V LED 4 W 3000 K 297 lm Ra 80 IP65

R11967 gris anthracite

€ 150





IP54

**SCOTT**

Plafonnier carré d'extérieur avec LED diode. Cache en acrylate laiteux.

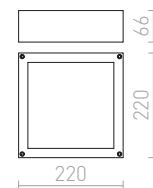

**SCOTT PLAFONNIER**

230 V LED 9,8 W 3000 K 637 lm Ra 80 IP54

R10552 gris argent

€ 68

%



IP54

**TARIS**

LED applique murale ou plafonnier carrée aux angles arrondis.

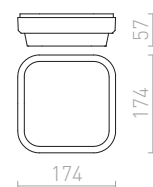
**TARIS SQ 17 MONTAGE EN SURFACE**

230 V LED 8 W 3000 K 550 lm Ra 80 IP54


R12525 noir/plastique

€ 24

%



IP54

**SPECTACLE**

LED luminaire d'extérieur en aluminium moulé sous pression avec un diffuseur en opale. Le luminaire peut être installé comme plafonnier ou mural.

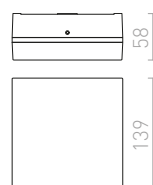
**SPECTACLE MONTAGE EN SURFACE**


230 V LED 5 W 3000 K 350 lm Ra 80 IP54

R11968 gris argent

€ 78

%





IP54

## ATHI


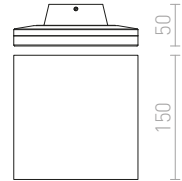
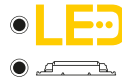
LED applique murale carrée pour éclairage indirect par reflet sur le mur. Pour une utilisation en extérieur ou en intérieur.

### ATHI MURALE

230 V LED 9,6 W 3000 K 550 lm Ra 80 IP54

R12551 blanc

€ 120



IP54

## ATLANTA

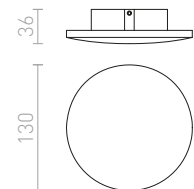
LED applique murale circulaire pour éclairage indirect par reflet sur le mur. Pour une utilisation en extérieur ou en intérieur.

### ATLANTA 13 MONTAGE EN SURFACE

230 V LED 6 W 3000 K 780 lm Ra 80 IP54

R12825 blanc

€ 78







IP65

**TWIST**

Applique LED d'extérieur en aluminium avec éclairage dirigé vers le bas ou vers le haut comme éclairage indirect.

**TWIST MURAL**

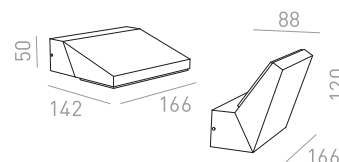
230 V LED 12 W 3000 K 980 lm Ra 80 IP65

R13615 blanc

€ 98

R13616 gris anthracite

€ 98





IP54

## TIRAS

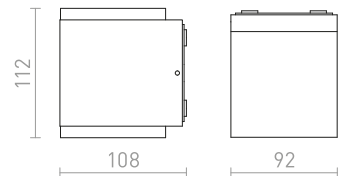
Applique murale d'extérieur LED en aluminium laqué moulé sous pression avec un diffuseur laiteux pour l'éclairage UP/DOWN diffus.

### TIRAS II MURAL



230 V LED 2x6 W 3000 K 371 lm Ra 80 IP54

R13569 gris anthracite/acrylique dépoli


€ 78



IP54



IP54



IP54



### CLAIRE

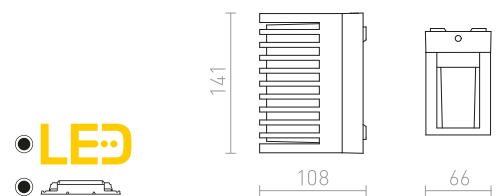
Applique murale d'extérieur LED. Le corps du luminaire est en aluminium laqué moulé sous pression.

#### CLAIRE RC MURAL

230 V LED 6 W 3000 K 143 lm Ra 80 IP54

R13563 gris anthracite/acrylique dépoli

€ 120

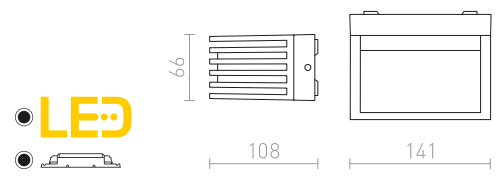


#### CLAIRE 14 MURAL

230 V LED 6 W 3000 K 240 lm Ra 80 IP54

R13564 gris anthracite/acrylique dépoli

€ 120

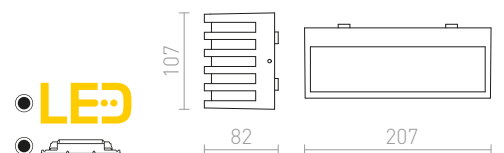



#### CLAIRE 21 MURAL

230 V LED 9 W 3000 K 384 lm Ra 80 IP54

R13565 gris anthracite/acrylique dépoli

€ 129





IP54



## WOOD

Luminaire d'extérieur avec éclairage UP/DOWN. L'un des côtés de la lampe est muni d'un couvercle en verre clair avec une garniture noire. L'autre côté a un couvercle en verre mat plus étroit avec une garniture noire.

### WOOD MURALE

230 V R7s 78mm 48 W IP54

R10437 blanc

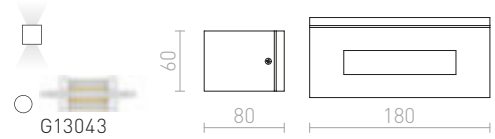
€ 48

R10438 gris argent

€ 48

R10439 gris anthracite

€ 58



IP54

## TORINO

LED applique murale rectangulaire avec éclairage UP/DOWN.

### TORINO MURALE

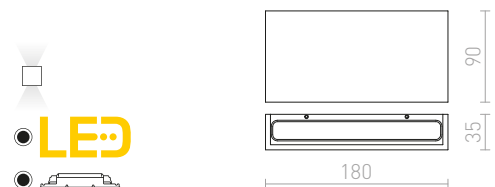
230 V LED 2x5 W 3000 K 550 lm Ra 80 IP54

R12573 blanc

€ 129

R12574 noir

€ 129





IP65



IP65

**SAMPO**

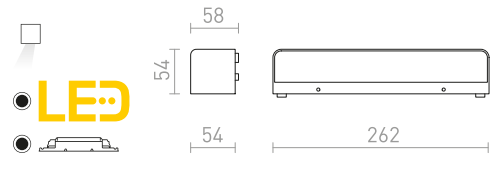
Luminaire d'extérieur LED mural carré en aluminium avec éclairage asymétrique dirigé vers le bas.

**SAMPO MURAL**

230 V LED 9 W 3000 K 650 lm Ra 80 IP65

R13619 gris anthracite

€ 98

**CAMARGUE**

Applique murale LED rectangulaire avec éclairage dirigé vers le bas.

**CAMARGUE MURAL**

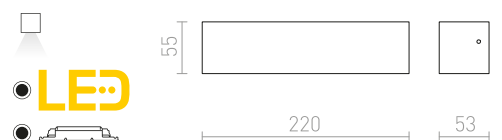
230 V LED 6 W 3000 K 550 lm Ra 80 IP65


R13527 gris argent/verre satiné

€ 129

R13641 gris anthracite/verre satiné

€ 129






IP54



IP54



IP44

## DURANT

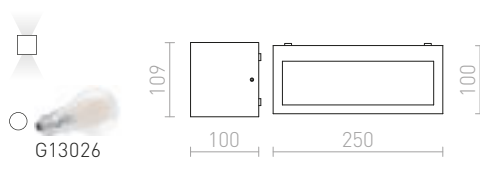
Applique murale rectangulaire d'extérieur pour éclairage UP/DOWN. Adaptée aux ampoules à économie d'énergie E27.

### DURANT UP - DOWN MURALE

230 V E27 18 W IP54

R12559 gris anthracite

€ 120



## DURANT

Applique murale d'extérieur adaptée aux ampoules à économie d'énergie E27 avec éclairage spatial.

### DURANT MURALE

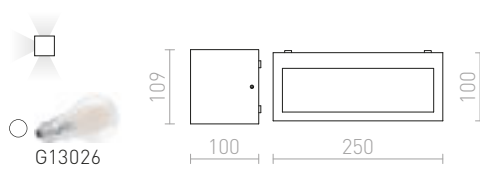
230 V E27 18 W IP54

R12568 gris argent

€ 88

R12569 gris anthracite

€ 98



## GINO

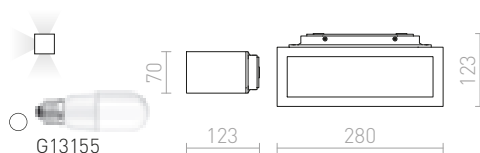
Applique murale d'extérieur avec couvercle en verre satiné. Dimensions de la base H/L/L 2/6/20 cm.

### GINO MURALE

230 V E27 18 W IP44

R10387 gris anthracite

€ 98











IP54




IP54



IP54



IP54



## DELTA

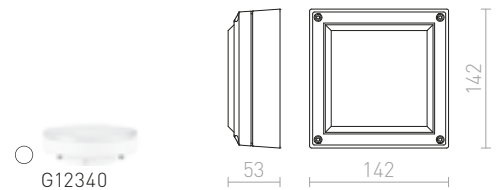
Applique murale d'extérieur idéale pour les terrasses ou les entrées de maisons. Adaptée aux ampoules à économie d'énergie GX53 ou E27.

### DELTA 145 MONTAGE EN SURFACE

230 V GX53 9 W IP54

R12563 gris anthracite

€ 48



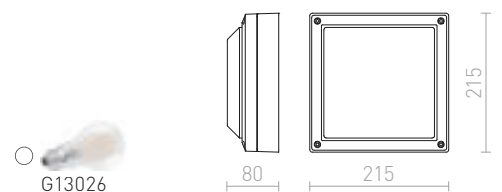
G12340

### DELTA 215 MONTAGE EN SURFACE

230 V E27 18 W IP54

R12564 gris anthracite

€ 88



G13026

## DELTA

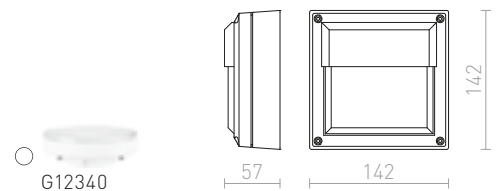
Applique murale d'extérieur idéale pour les terrasses ou les entrées de maisons. Adaptée aux ampoules à économie d'énergie GX53 ou E27.

### DELTA 145 MURALE

230 V GX53 9 W IP54

R12565 gris anthracite

€ 48



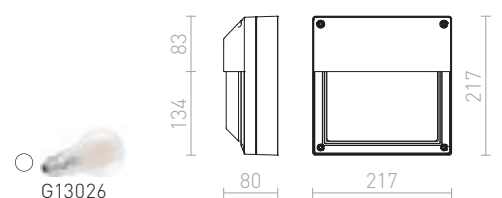
G12340

### DELTA 215 MURALE


230 V E27 18 W IP54

R12566 gris anthracite

€ 88



G13026



IP54

## ATHI

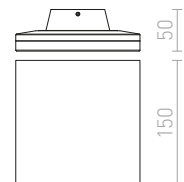
LED applique murale carrée pour éclairage indirect par reflet sur le mur. Pour une utilisation en extérieur ou en intérieur.

### ATHI MURALE

230 V LED 9,6 W 3000 K 550 lm Ra 80 IP54

R12551 blanc

€ 120





IP54

**DELTA**

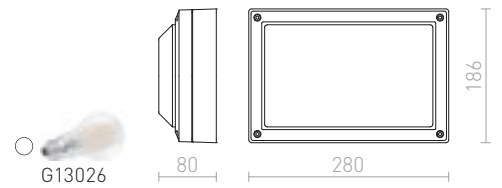
Applique murale d'extérieur adaptée aux ampoules à économie d'énergie E27 avec éclairage spatial.

**DELTA RC MURALE**

230 V E27 18 W IP54

R12567 gris anthracite

€ 78 %



IP44

**CHICAGO**

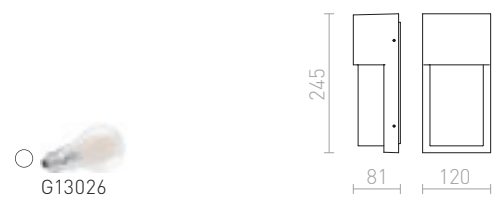
Applique murale d'extérieur en aluminium moulé sous pression avec diffuseur en opale. Adaptée aux ampoules à économie d'énergie ou LED ampoule E27.

**CHICAGO MURALE**

230 V E27 18 W IP44

R12018 gris anthracite

€ 68



IP54

**VERIA**

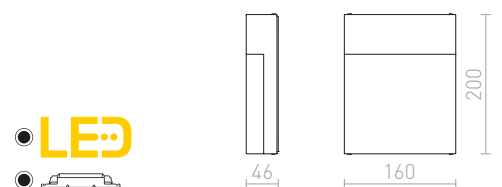
Applique murale d'extérieur avec LED diode.

**VERIA MURALE**

230 V LED 6 W  $\angle 116^\circ$  3000 K 629 lm Ra 80 IP54

R11169 gris argent

€ 120 %







IP54

**HIDE**

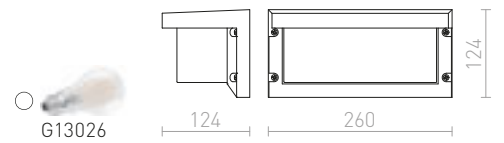
Applique murale d'extérieur avec éclairage directionnel doux. Ce luminaire est idéal pour les terrasses ou les entrées de maisons. Adapté aux ampoules à économie d'énergie E27.

**HIDE RC MURALE**

230 V E27 18 W IP54

R12561 gris anthracite

€ 98



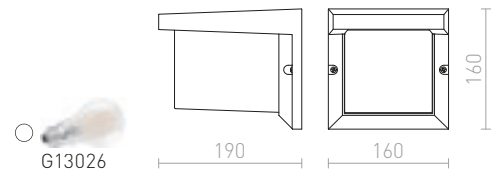
IP44

**HIDE SQ MURALE**

230 V E27 13 W IP44

R12560 gris anthracite

€ 88



IP65

**ANDANTE**

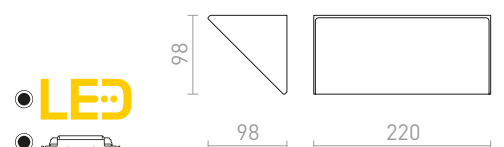
LED applique murale pour éclairage des terrasses ou des espaces devant maisons.

**ANDANTE MURALE**

230 V LED 21 W 3000 K 1200 lm Ra 80 IP65

R13504 gris anthracite/acrylique mat

€ 138





IP54

## TAPA

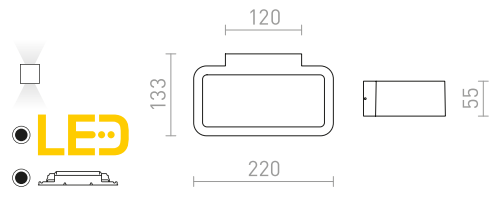
LED applique murale d'extérieur rectangulaire en métal laqué avec éclairage UP/DOWN.

### TAPA MURAL

230 V LED 6 W 3000 K 277 lm Ra 80 IP54

R13562 blanc

€ 68 →



IP54

## VECINO

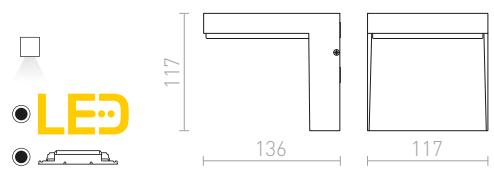
Luminaire mural d'extérieur en aluminium moulé sous pression avec cache inférieur en opale.

### VECINO MURALE

230 V LED 5 W 3000 K 330 lm Ra 80 IP54

R10351 gris argent

€ 58 %



IP65

## CHLOE

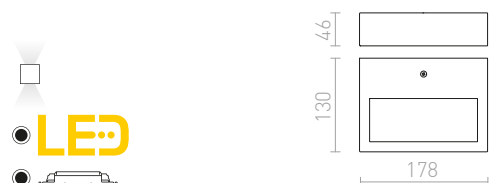
LED applique murale en acier inoxydable. Pour éclairage indirect en extérieur ou intérieur.

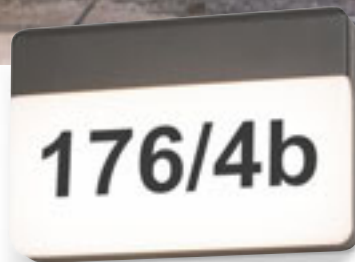

### CHLOE MURALE

230 V LED 9 W 3000 K 800 lm Ra 80 IP65

R11752 acier inoxydable

€ 120 →





IP65

**GAVIN**


Applique d'extérieur LED murale plate adaptée pour éclairage des portes d'entrée, des couloirs ou des escaliers. La possibilité de coller des chiffres ou d'autres symboles (non fournis) sur le luminaire.

**GAVIN MURAL**

230 V LED 13 W 3000 K 650 lm Ra 80 IP65

**R13756** gris anthracite/acrylique dépoli

€ 120





IP65

### COMODO

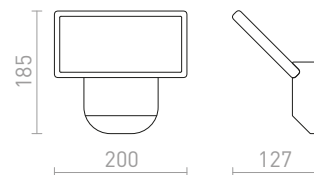
LED réflecteur mural avec éclairage dirigé obliquement vers le bas.

#### COMODO MURALE

230 V LED 20 W 3000 K 940 lm Ra 80 IP65

R13512 gris anthracite

€ 150



IP65

### VIRGO

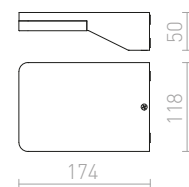

LED applique murale d'extérieur en aluminium moulé sous pression avec éclairage dirigé vers le bas. Couvercle en opale.

#### VIRGO MURALE

230 V LED 9 W 3000 K 800 lm Ra 80 IP65

R11946 gris anthracite

€ 88







IP65

**TWIST**

Applique LED d'extérieur en aluminium avec éclairage dirigé vers le bas ou vers le haut comme éclairage indirect.

**TWIST MURAL**


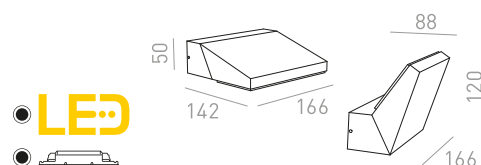
230 V LED 12 W 3000 K 980 lm Ra 80 IP65

R13615 blanc

€ 98

R13616 gris anthracite

€ 98



IP54

**XYLO**

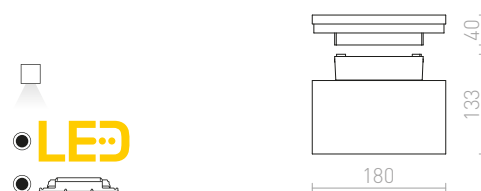
LED applique murale d'extérieur avec éclairage dirigé vers le bas.

**XYLO MURALE**

230 V LED 8 W 3000 K 590 lm Ra 80 IP54

R12562 gris anthracite

€ 120





## MIZZI

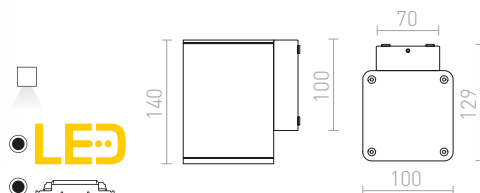
Applique murale d'extérieur en aluminium moulé sous pression avec LED haute puissance 12W intégrée. Conducteur inclus.

### MIZZI SQ I MURALE

230 V LED 12 W  $\angle 44^\circ$  3000 K 846 lm Ra 80 IP54

R11964 gris anthracite

€ 129 %



IP44

## TELO

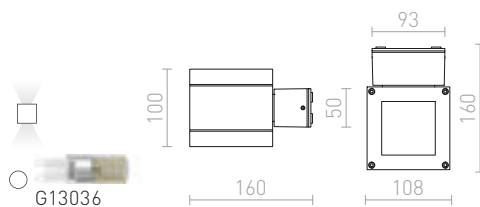
Applique murale d'extérieur UP/DOWN avec les visières en verre clair.


### TELO MURALE

230 V G9 40 W IP44

R10554 gris anthracite

€ 68





IP44

## DESMOND

Applique d'extérieur en aluminium pour éclairage UP/DOWN à deux ampoules LED GU10.

### DESMOND II MURAL

230 V GU10 2x35 W IP44

R13609 blanc

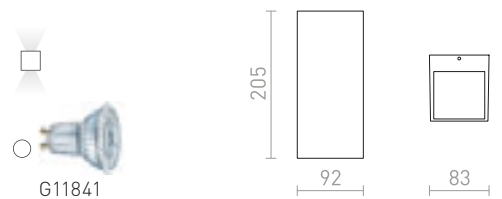
€ 68

R13610 gris argent

€ 68

R13611 gris anthracite

€ 68



IP54

## CABOX

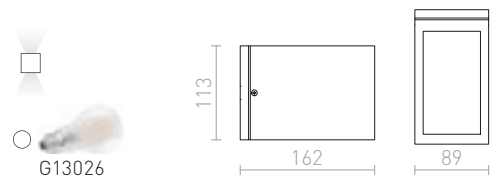
Applique murale d'extérieur UP/DOWN pour ampoules E27.

### CABOX II MURALE

230 V E27 70 W IP54

R10384 gris anthracite

€ 88





IP65

## TITO

LED applique murale avec éclairage UP/DOWN.  
L'éclairage est ajustable. Intensité réglable TRIAC.

### TITO R DIMM MURALE

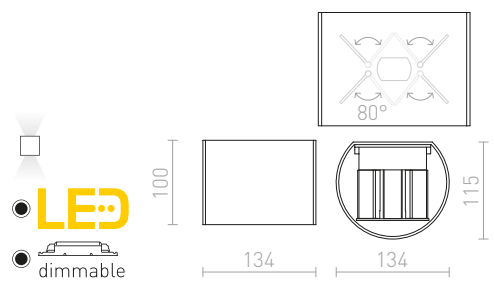
230 V LED 2x3 W 3000 K 500 lm Ra 80 IP65

R13736 blanc

€ 88

R13737 noir

€ 88



### TITO SQ DIMM MURALE

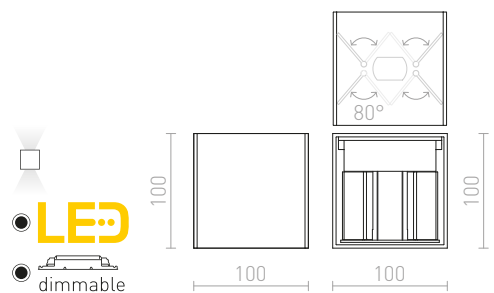
230 V LED 2x3 W 3000 K 500 lm Ra 80 IP65

R13738 blanc

€ 88

R13739 noir

€ 88



IP65



IP54

**CARRE**

LED applique murale angulaire pour éclairage UP/DOWN. L'éclairage est ajustable.

**CARRE MURALE**


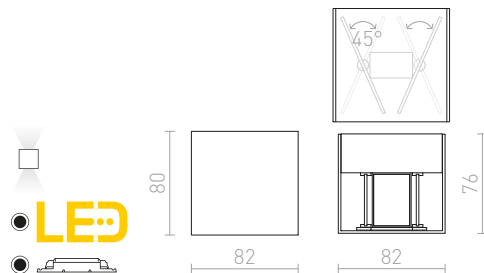
230 V LED 2x3 W 3000 K 200 lm Ra 80 IP54

R12556 blanc

€ 88

R12557 gris anthracite

€ 88



IP54

**TITO**

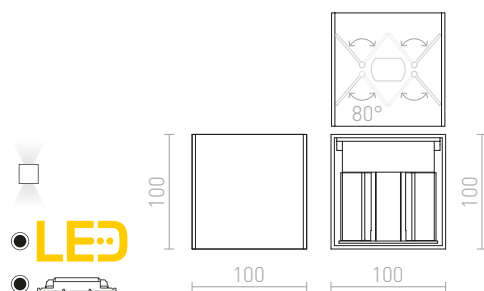
LED applique murale avec éclairage UP/DOWN. L'éclairage est ajustable.

**TITO SQ MURALE**

230 V LED 6 W 3000 K 500 lm Ra 80 IP54

R12601 aluminium brossé

€ 78







## GRANITA

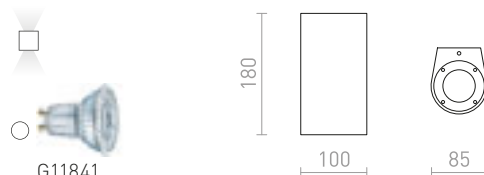
Applique murale d'extérieur en béton pour sources lumineuses LED GU10.

### GRANITA II MURALE

230 V LED GU10 2x5 W IP65

R13792 béton/décor granit clair

€ 120



IP65



## KANE

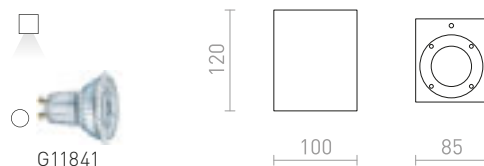
Applique murale d'extérieur en béton pour sources lumineuses LED GU10.

### KANE I MURALE

230 V LED GU10 5 W IP65

R13793 béton/décor granit foncé

€ 88



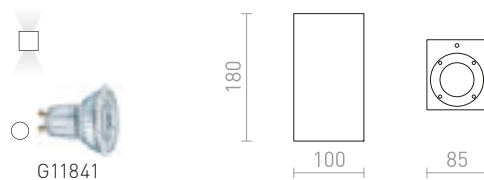
IP65

### KANE II MURALE

230 V LED GU10 2x5 W IP65

R13794 béton/décor granit foncé

€ 120






IP54



IP65



## PIA

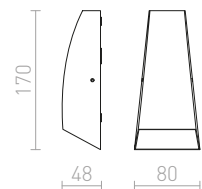

Applique murale d'extérieur UP/DOWN en aluminium moulé sous pression.

### PIA MURALE

230 V LED 2x3 W 3000 K 270 lm Ra 80 IP54

R12010 gris anthracite

€ 68



## ZAZA

Applique murale d'extérieur en verre clair.

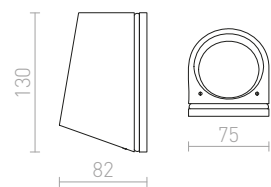

### ZAZA MURALE

230 V LED 3,3 W 3000 K 250 lm Ra 80 IP65

R10398 gris anthracite

€ 78

%







IP65

**GIGI**


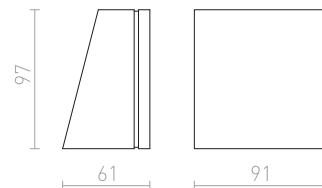

Applique murale d'extérieur avec couvercle en verre mat.

**GIGI MURALE**

230 V LED 3,3 W 3000 K 250 lm Ra 80 IP65

R10399 gris anthracite

€ 98



IP54

**GERI**

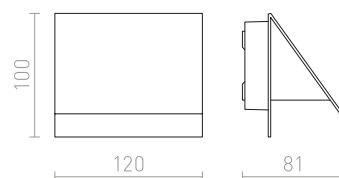

Applique murale d'extérieur LED en aluminium avec éclairage dirigé vers le bas.


**GERI MURAL**

230 V LED 5 W 3000 K 211 lm Ra 80 IP54

R13561 gris anthracite

€ 88





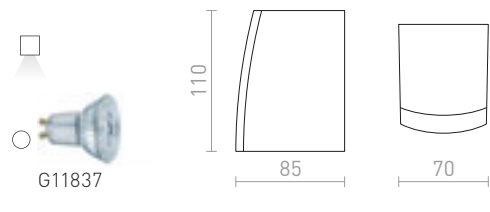
IP54

## SELMA

Applique murale d'extérieur en aluminium pour ampoules GU10.

**SELMA MURALE**  
230 V GU10 35 W IP54

<b>R13513</b> blanc	€ 35
<b>R13514</b> gris argent	€ 35
<b>R13515</b> gris anthracite	€ 35



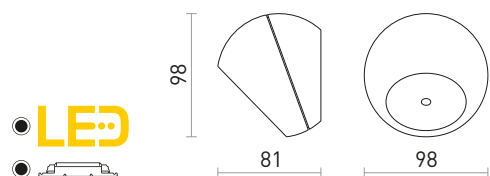
IP54

## SIV

LED applique murale ronde avec éclairage dirigé vers le bas. Idéale pour l'éclairage des entrées.

**SIV MONTAGE EN SURFACE**  
230 V LED 6 W  $\angle 120^\circ$  3000 K 360 lm Ra80 IP54

<b>R13502</b> gris anthracite	€ 78
-------------------------------	------





IP54

**BOURDON**

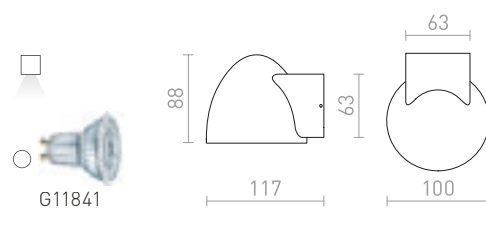
Applique murale d'extérieur pour sources lumineuses GU10. Le corps du luminaire est en aluminium laqué moulé sous pression.

**BOURDON MURAL**

230 V GU10 35 W IP54

R13559 gris anthracite

€ 48



IP54

**PIPER**

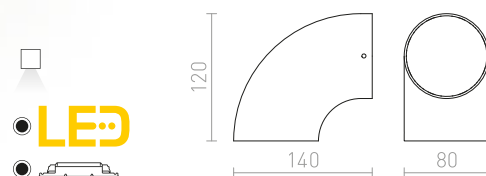
Applique murale d'extérieur LED en tube avec éclairage dirigé vers le bas.

**PIPER MURAL**

230 V LED 6 W 3000 K 489 lm Ra 80 IP54

R13560 gris anthracite

€ 78






IP54



IP54



## ZACK

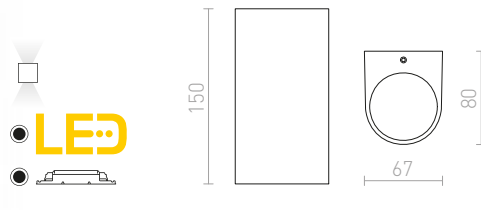
LED applique murale d'extérieur en aluminium moulé sous pression.

### ZACK II

230 V LED 2x3 W  $\angle 58^\circ$  3000 K 315 lm Ra 80 IP54

R12022 gris anthracite

€ 78

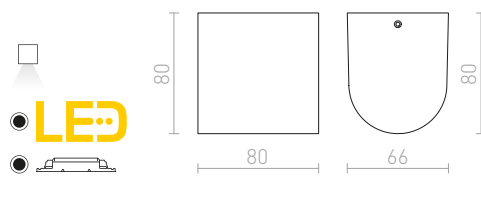


### ZACK I

230 V LED 3 W  $\angle 58^\circ$  3000 K 176 lm Ra 80 IP54

R12027 gris anthracite

€ 58



IP54

## MIDZACK

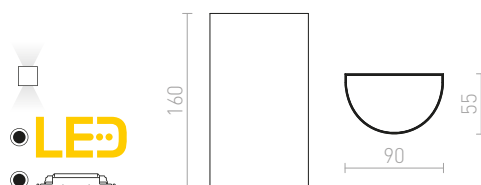
LED applique murale arrondie pour éclairage UP/DOWN.

### MIDZACK MURALE

230 V LED 2x3 W 3000 K 480 lm Ra 80 IP54

R12585 blanc

€ 88





IP65

**BEJA**

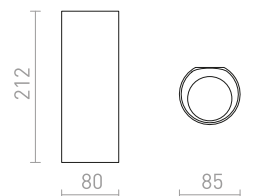

Luminaire mural extérieur UP/DOWN en aluminium moulé sous pression. Le luminaire est équipé de diodes LED à haute performance.

**BEJA II MURALE**

230 V LED 2x9 W  $\angle 24^\circ$  3000 K 670 lm Ra 80 IP65

**R13757** gris anthracite

**€ 138**





IP54

### KUBI

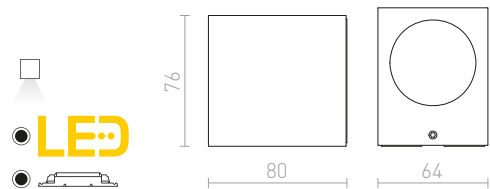
LED applique murale d'extérieur en aluminium moulé sous pression.

#### KUBI I

230 V LED 3 W  $\angle 56^\circ$  3000 K 176 lm Ra 80 IP54

R12021 gris anthracite

€ 58



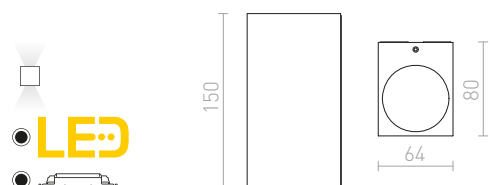
IP54


#### KUBI II

230 V LED 2x3 W  $\angle 56^\circ$  3000 K 315 lm Ra 80 IP54

R12028 gris anthracite

€ 68





IP54

### KORSO

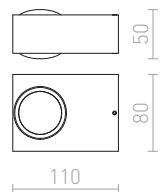
LED applique murale pour utilisation en extérieur ou en intérieur. Luminaire est en aluminium brossé naturel ou anodisé noir.

#### KORSO II MURALE

230 V LED 2x3 W  $\angle 120^\circ$  3000 K 780 lm Ra 80 IP54

**R12831** aluminium brossé € 68 %

**R12832** anodisé noir € 68 %

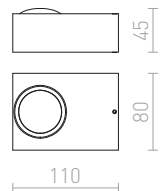



IP54

#### KORSO I MURALE

230 V LED 5 W  $\angle 120^\circ$  3000 K 390 lm Ra 80 IP54

**R12829** aluminium brossé € 58 %





## DIXIE

Luminaire mural extérieur UP/DOWN en aluminium moulé sous pression. Luminaire à CREE LED diodes très puissantes.

### DIXIE 10x16 MURALE

230V LED 2x5W  $\angle 84^\circ$  3000 K 550lm Ra80 IP54

R10352 blanc

€ 68 %

R10353 noir

€ 68 %

R10354 gris argent

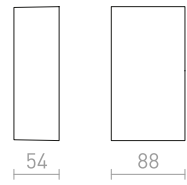
€ 68 %



LED



160



54

88

### DIXIE 4x12 MURALE

230V/700mA LED 2x3W  $\angle 48^\circ$  3000 K 360lm Ra80 IP54

R10355 noir

€ 98 →

R10356 gris argent

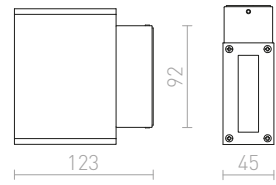
€ 48 %



LED



120




123

92

45





IP54

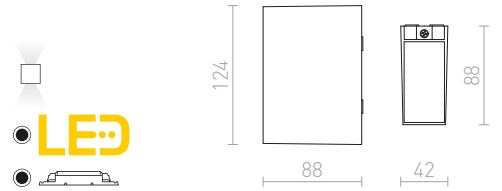
**UKKO**

LED applique murale angulaire pour éclairage UP/DOWN.

**UKKO MURALE**230 V LED 2x3 W  $\angle 55^\circ$  3000 K 180 lm Ra 80 IP54

R12555 noir

€ 120



IP54

**PEKKO**

LED applique murale angulaire pour éclairage unidirectionnel.

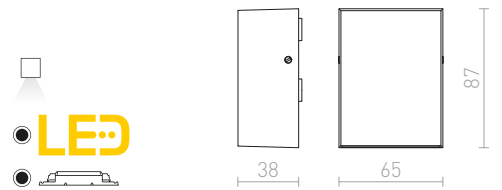
**PEKKO MURALE**230 V LED 3 W  $\angle 67^\circ$  3000 K 86 lm Ra 80 IP54

R12552 blanc

€ 78

R12553 noir

€ 78



IP54

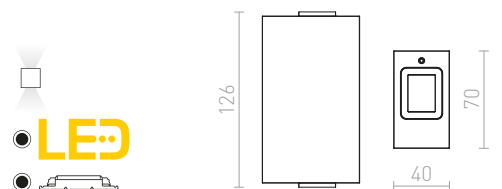
**NICK**

LED applique murale avec éclairage UP/DOWN. Pour utilisation en extérieur ou en intérieur.

**NICK II MURALE**230 V LED 2x3 W  $\angle 10^\circ$  3000 K 780 lm Ra 80 IP54

R12827 aluminium brossé

€ 68





IP54

## ZANE

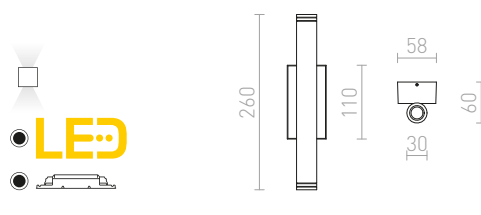
LED applique murale minimaliste avec éclairage UP/DOWN. Idéal pour utilisation en extérieur.

### ZANE MURALE

230 V LED 2x3 W  $\angle 60^\circ$  3000 K 300 lm Ra 80 IP54

R12960 nickel mat

€ 58 %



IP54

## MICO

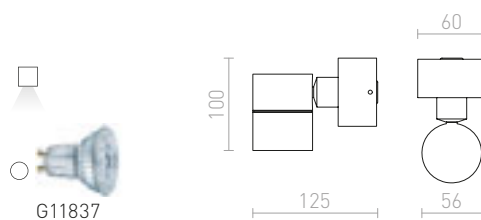
Applique en aluminium moulé sous pression avec réflecteur fixe unidirectionnel.

### MICO I

230 V GU10 35 W IP54

R10170 aluminium

€ 58 %



G11837



IP54



IP54

## MOIRE

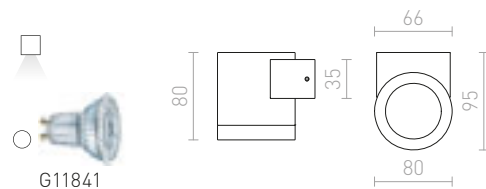
Applique en aluminium naturel avec une cache en verre.

### MOIRE I

230 V GU10 35 W IP54

R10133 aluminium

€ 48 %

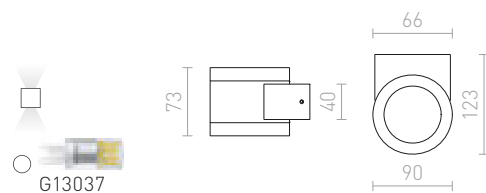


### MOIRE II

230 V G9 25 W IP54

R10132 aluminium

€ 68 %





IP54



## MORA

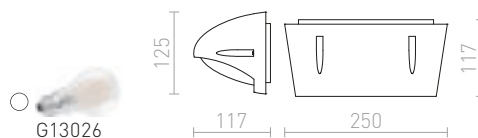
Applique murale d'extérieur avec éclairage directionnel doux. Le luminaire est idéal pour les terrasses et les entrées de maisons. Adapté aux ampoules à économie d'énergie E27.

### MORA MURALE


230 V E27 18 W IP54

R12571 gris argent

€ 48



IP54



## LESA

Applique murale d'extérieur en aluminium moulé sous pression. Disponible en trois couleurs. Couvercle haut en métal inclus.

### LESA MURALE

230 V E27 26 W IP54

R10364 noir

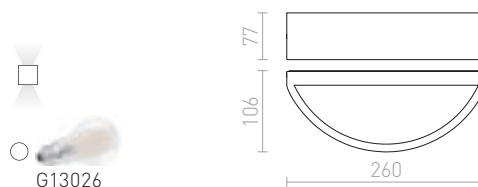
€ 88

R10365 blanc

€ 88

R10366 gris argent

€ 88






IP54



IP54

**CHOIX**

LED applique murale d'extérieur plate en aluminium moulé sous pression.

**CHOIX 114 MURALE**

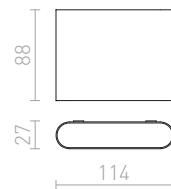
230 V LED 2x3 W 3000 K 318 lm Ra 80 IP54

R12012 gris anthracite

€ 68



LED

**CHOIX 175 MURALE**

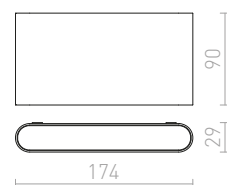
230 V LED 10 W 3000 K 660 lm Ra 80 IP54

R12691 gris anthracite

€ 78



LED





IP65



### FOX

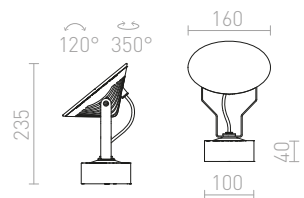
Réflecteur LED mural d'extérieur orientable avec une cache en verre clair. En cas de l'installation dans le jardin, il est possible d'utiliser le piquet de terre (R11755).


#### FOX RÉFLECTEUR EXTÉRIEUR

230 V LED 9 W  $\angle 120^\circ$  3000 K 900 lm Ra 80 IP65

R11753 gris anthracite

€ 178





IP44

**ORIT**

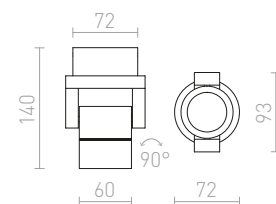
Projecteur d'extérieur en aluminium massif équipé d'une LED de 6W. Le luminaire est inclinable dans une seule direction.

**ORIT MURALE**

230 V LED 6 W  $\angle 80^\circ$  3000 K 315 lm Ra 80 IP44

R12033 aluminium

€ 78 ➔



IP54

**DIREZZA**

Projecteur d'extérieur avec le réflecteur qui peut basculer après avoir desserré une vis sur la base.

**DIREZZA MURALE**

230 V GU10 35 W IP54

R10388 gris argent

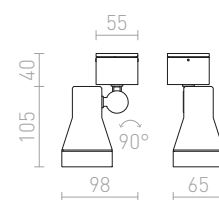
€ 58

R10432 gris anthracite

€ 58



G11837









IP54

### BORA

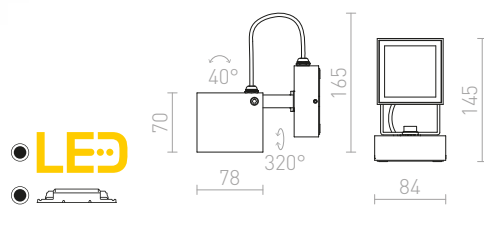
LED réflecteur quadratique d'extérieur pour installation murale.

#### BORA MURALE

230 V LED 6 W  $\angle 44^\circ$  3000 K 355 lm Ra 80 IP54

R12578 gris anthracite

€ 98



IP54

### PONTA

LED réflecteur plat noir avec détecteur de mouvement.

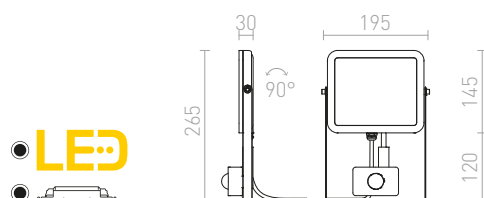
#### PONTA RÉFLECTEUR AVEC DÉTECTEUR

230 V LED 30 W  $\angle 120^\circ$  3000 K 2700 lm Ra 80 IP54

R12982 noir

€ 68

%





IP65

## BLUESTAR

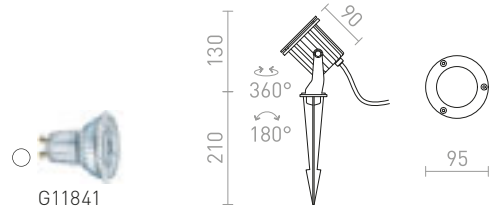
Projecteur extérieur en aluminium sur piquet pour ampoule LED GU10, cadre avant en acier inoxydable. Livré avec un câble d'alimentation de 1 m sans prise.

### BLUESTAR SUR PIQUET

230 V GU10 35 W IP65

R13630 gris anthracite

€ 78



IP65

## GUN

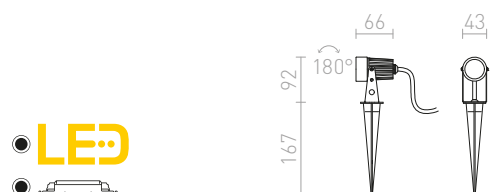
Mini LED projecteur d'extérieur sur piquet. Livré avec un câble d'alimentation de 1 m sans prise.

### GUN SUR PIQUET

230 V LED 3x1 W ∠30° 3000 K 210 lm Ra 80 IP65

R10530 noir

€ 48





### DIREZZA

Projecteur d'extérieur avec le réflecteur qui peut basculer après avoir desserré une vis sur la base.

#### DIREZZA SUR PIQUET

230 V GU10 35 W IP54

R10427 gris argent

€ 68

R10431 gris anthracite

€ 68



### CORDOBA

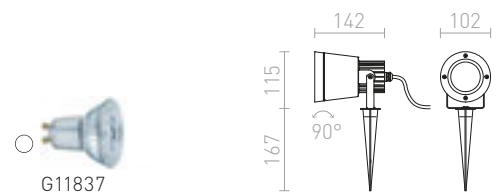
Réflecteur sur piquet. Adapté aux ampoules GU10. Livré avec un câble d'alimentation sans prise.

#### CORDOBA SUR PIQUET

230 V GU10 35 W IP54

R12579 gris anthracite

€ 68





IP65

## LORCA

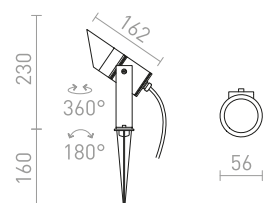
Mini projecteur d'extérieur LED sur piquet. Livré avec un câble d'alimentation de 1 m sans prise.

### LORCA SUR PIQUET

230 V LED 5 W 3000 K 316 lm Ra 80 IP65

R13568 gris anthracite

€ 120





IP65

### GARY

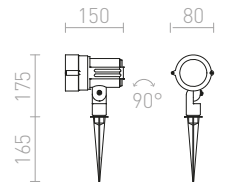
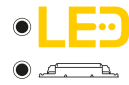
Spot à LED d'extérieur sur piquet. Livré avec un câble d'alimentation de 1 m sans prise.

#### GARY LED SUR PIQUET

230 V LED 10 W  $\angle 45^\circ$  3000 K 900 lm Ra 80 IP65

R10527 gris

€ 88



IP54

### BORA

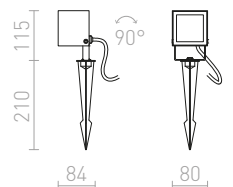
Réflecteur quadratique d'extérieur avec LED diodes. Livré avec un câble d'alimentation de 1 m sans prise.

#### BORA SUR PIQUET

230 V LED 6 W  $\angle 50^\circ$  3000 K 340 lm Ra 80 IP54

R12025 gris anthracite

€ 98



IP65

### COSMO

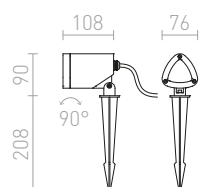
LED réflecteur sur piquet. Livré avec un câble sans prise.

#### COSMO SUR PIQUET

230 V LED 10 W  $\angle 24^\circ$  3000 K 850 lm Ra 80 IP65

R12580 gris anthracite

€ 98





IP65

### HEAVY DUTY

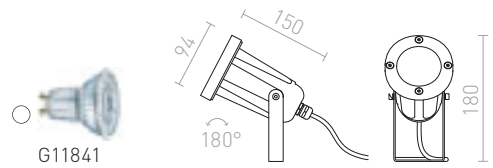
Réflecteur d'extérieur en aluminium massif. Luminaire inclus le câble de 1,5 m sans prise. Il est possible d'ajouter le piquet de terre (R11755).

#### HEAVY DUTY RÉFLECTEUR EXTÉRIEUR

230 V GU10 50 W IP65

R11948 gris anthracite

€ 68



IP65

### FOX

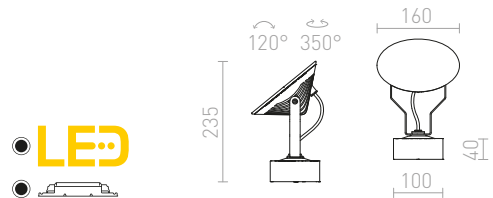
Réflecteur LED mural d'extérieur orientable avec une cache en verre clair. En cas de l'installation dans le jardin, il est possible d'utiliser le piquet de terre (R11755).

#### FOX RÉFLECTEUR EXTÉRIEUR

230 V LED 9 W  $\angle 120^\circ$  3000 K 900 lm Ra 80 IP65

R11753 gris anthracite

€ 178



IP65

### ROSS

Projecteur LED d'extérieur avec un verre de protection satiné et le choix d'angle d'éclairage de 8 à 30°.

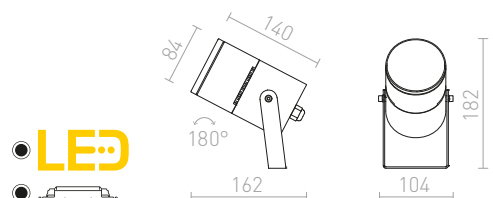
En cas de l'installation dans le jardin, il est possible d'ajouter le piquet de terre (R11755). Livré sans câble d'alimentation.

#### ROSS RÉFLECTEUR EXTÉRIEUR

230 V LED 9 W  $\angle 30^\circ$  3000 K 900 lm Ra 80 IP65

R11754 gris anthracite

€ 178





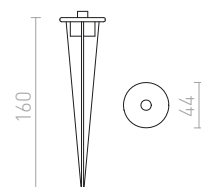
## PIQUET

Piquet de terre universel pour lampes d'extérieur.  
Piquet est fixable avec une vis ou un fil M10\*1.

**PIQUET DE FIXATION DANS LE SOL**

R11755 noir

€ 12





IP67



IP67

## TOPTOP

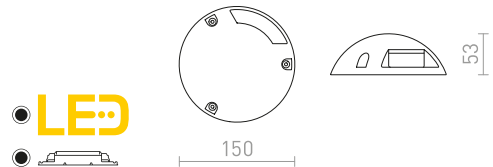
Luminaire de sol LED avec petites sorties de lumière pour montage sur carrelage sans besoin d'encastrement.

### TOPTOP S I

230 V LED 1,5 W 3000 K 105 lm Ra 80 IP67

R13617 gris anthracite

€ 88

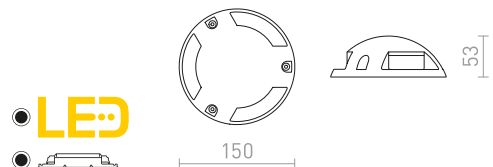


### TOPTOP S III

230 V LED 3x1 W 3000 K 210 lm Ra 80 IP67

R13618 gris anthracite

€ 88







IP54

## FAROS

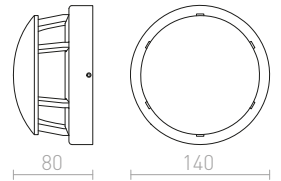
LED applique murale d'extérieur en aluminium moulé sous pression. Luminaire peut être utilisé comme applique murale ou lampe à pied.

### FAROS EXTÉRIEUR

230 V LED 3 W 3000 K 154 lm Ra 80 IP54

R11963 gris anthracite

€ 120



IP67



## TOPTOP

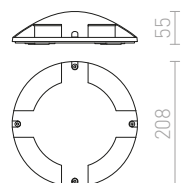
Luminaire d'extérieur avec LED intégrée et quatre fentes, sans encastrement. En cas de l'installation dans le jardin, il est possible d'ajouter le piquet de terre (R11755).

### TOPTOP IV TERRAIN

230 V LED 4x1 W 3000 K 400 lm Ra 80 IP67

R11751 gris anthracite

€ 158



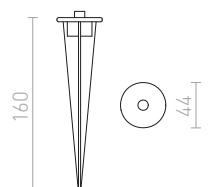
## PIQUET

Piquet de terre universel pour lampes d'extérieur. Piquet est fixable avec une vis ou un fil M10\*1.

### PIQUET DE FIXATION DANS LE SOL

R11755 noir

€ 12





IP65

## BOBO

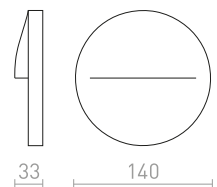
Luminaire extérieur LED en aluminium pour l'éclairage d'orientation des allées et des escaliers sans avoir besoin d'un éclairage encastré.

### BOBO R MURALE

230 V LED 3 W 3000 K 212 lm Ra 80 IP65

R13933 gris anthracite

€ 48 **NEW**





IP65



**BOBO**

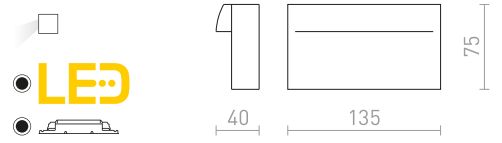
Luminaire extérieur LED en aluminium pour l'éclairage d'orientation des allées et des escaliers sans avoir besoin d'un éclairage encastré.

**BOBO RC MURALE**

230V LED 8W 3000K 640lm Ra80 IP65

R13934 gris anthracite

€ 58 **NEW**



IP65



**BOBO**

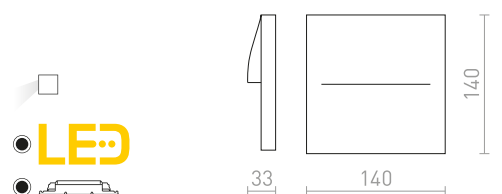
Luminaire extérieur LED en aluminium pour l'éclairage d'orientation des allées et des escaliers sans avoir besoin d'un éclairage encastré.

**BOBO SQ MURALE**

230V LED 3W 3000K 135lm Ra80 IP65


R13935 gris anthracite

€ 48 **NEW**





IP65



### RENO

LED applique murale d'extérieur en plastique durable avec le driver intégré.

#### RENO SQ DR MONTAGE EN SURFACE

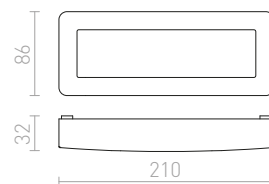
230 V LED 5 W 3000 K 450 lm Ra 80 IP65

R11951 gris

€ 48 →

R11954 gris anthracite

€ 48 →



IP65



### RENO


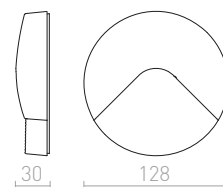

LED applique murale d'extérieur en plastique durable avec le driver intégré. En deux variantes de couleur. L'éclairage dirigé vers le bas.

#### RENO R MURALE

230 V LED 2 W 3000 K 180 lm Ra 80 IP65

R11949 gris

€ 32 →



IP65

#### RENO SQ INDR MURALE

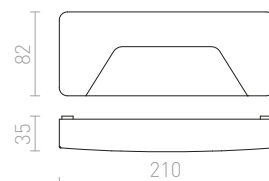

230 V LED 3 W 3000 K 280 lm Ra 80 IP65

R11950 gris

€ 38 →

R11953 gris anthracite

€ 38 →







IP54



## ITAKA

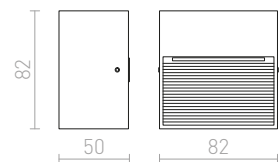

Applique murale d'extérieur avec l'éclairage dirigé vers le bas. Idéal pour l'éclairage des escaliers ou des allées.

### ITAKA MURALE

230 V LED 2 W 3000 K 180 lm Ra 80 IP54


R10379 gris argent

€ 48 %





IP54



IP54



IP54

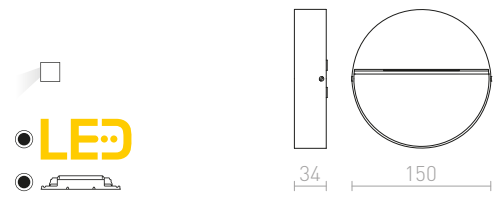
### AQILA

LED applique murale pour éclairer des trottoirs, des escaliers ou des terrasses. Appropriée pour l'utilisation en extérieur et en intérieur sans besoin d'encastrement. Installation avec éclairage dirigé vers le bas.

#### AQILA R MURALE

230 V LED 6 W 3000 K 200 lm Ra 80 IP54

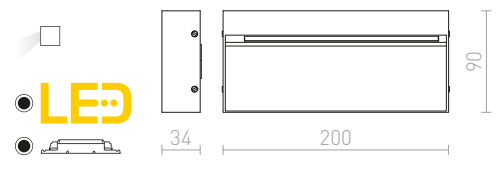
- R12539 blanc € 88
- R12540 gris € 78
- R12541 gris anthracite € 88



#### AQILA RC MURALE

230 V LED 6 W 3000 K 200 lm Ra 80 IP54

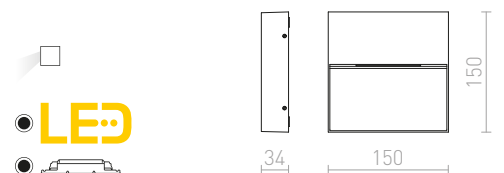
- R12545 blanc € 88
- R12547 gris anthracite € 98



#### AQILA SQ MURALE

230 V LED 6 W 3000 K 200 lm Ra 80 IP54

- R12542 blanc € 88
- R12544 gris anthracite € 88









IP54



IP54



IP54

## KICK

Luminaire d'orientation encastré à LED avec un, deux ou trois éclairages. Conçu pour un montage mural.

### KICK I ENCASTRABLE

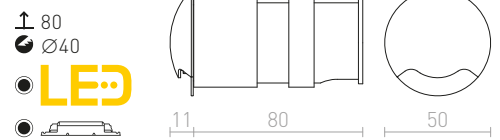
230 V LED 3 W 3000 K 100 lm Ra 80 IP54

R12613 blanc

€ 48

R12615 noir

€ 48



### KICK II ENCASTRABLE

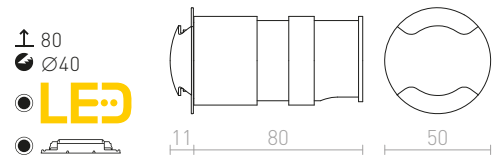
230 V LED 3 W 3000 K 120 lm Ra 80 IP54

R12616 blanc

€ 48

R12618 noir

€ 48



### KICK III ENCASTRABLE

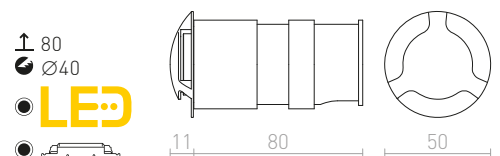
230 V LED 3 W 3000 K 150 lm Ra 80 IP54

R12619 blanc

€ 48

R12621 noir

€ 48





IP54



IP54



IP54



## CLUB

LED spot encastrable élégant. Idéal pour éclairage d'orientation des escaliers ou des couloirs.

### CLUB IND ENCASTRABLE

230 V LED 3 W 3000 K 270 lm Ra 80 IP54

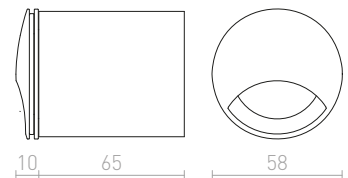
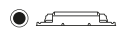
R12686 gris argent

€ 48

↑ 90  
● Ø56



● LED



### CLUB ENCASTRABLE

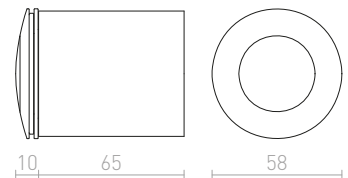
230 V LED 3 W 3000 K 270 lm Ra 80 IP54

R12685 gris argent

€ 48

↑ 90  
● Ø57

● LED



## ELICA

LED spot encastrable d'extérieur avec une plaque métallique. Uniquement pour installation au mur. Éclairage dirigé vers le bas. Boîte de montage incluse.

### ELICA R ENCASTRABLE

230 V LED 3 W 3000 K 75 lm Ra 80 IP54

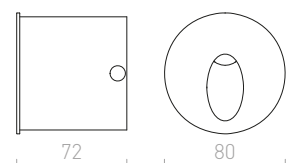
R12528 aluminium brossé

€ 58 %

↑ 95  
● Ø75



● LED





IP54

### MARCO LED

Spot encastrable mural. Installation à l'extérieur ou à l'intérieur. Éclairage dirigé vers le bas. Boîte de montage incluse.

#### MARCO ENCASTRABLE

230 V LED 3 W 3000 K 80 lm Ra 80 IP54

R12024 blanc € 48

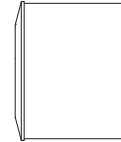
R12029 gris argent € 48

R12030 gris anthracite € 48

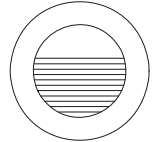
↑ 60  
⊗ Ø76



LED



56



78



IP54



### ASTERIA

Applique murale d'extérieur. Profondeur de cadre 3 cm. Installation uniquement avec éclairage vers le bas.

#### ASTERIA ENCASTRABLE

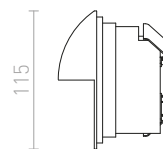
230 V LED 3 W 3000 K 180 lm Ra 80 IP54

R10558 gris argent € 58 %

↑ 75  
⊗ Ø113

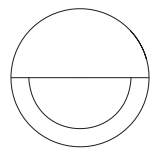


LED




115

32 58



115



IP54

## TESS

Luminaire encastrable mural. Installation à l'extérieur ou à l'intérieur.

### TESS SQ ENCASTRABLE

230 V LED 3 W 3000 K 80 lm Ra 80 IP54

**R12013** blanc € 58

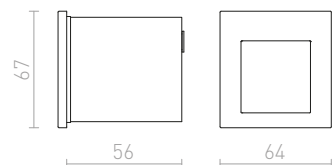
**R12014** gris argent € 58

**R12015** gris anthracite € 58

± 70  
60x55



LED





IP65



### RASQ

LED applique murale encastrable pour éclairage des trottoirs, des escaliers ou des terrasses. Utilisation à l'extérieur ou à l'intérieur. Installation uniquement avec l'éclairage dirigé vers le bas.

#### RASQ MURALE ENCASTRABLE

230 V LED 9 W 3000 K 190 lm Ra 80 IP65

R12627 blanc

€ 178

R12628 gris anthracite

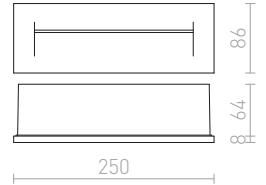
€ 178

↑ 80

▣ 237x77



● LED



### PER

LED luminaire encastrable au mur pour éclairage des trottoirs, des escaliers ou des terrasses. Utilisation en extérieur ou en intérieur.

#### PER ENCASTRABLE

230 V LED 3 W 3000 K 76 lm Ra 80 IP54

R12576 blanc

€ 58

R12577 gris anthracite

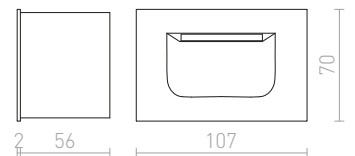
€ 58

↑ 60

▣ 65x102



● LED



IP54



### ELICA

LED spot encastrable d'extérieur avec une plaque métallique. Uniquement pour installation au mur. Éclairage dirigé vers le bas. Boîte de montage incluse.

#### ELICA SQ EXTÉRIEUR

230 V LED 3 W 3000 K 180 lm Ra 80 IP54

R10639 nickel mat

€ 35

R12529 aluminium brossé

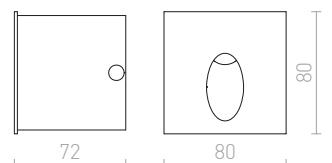
€ 58

↑ 70

⊙ Ø75



● LED



IP54



IP65



IP65



IP65



## GORDIQ

LED applique encastrable pour éclairer des trottoirs, des escaliers ou des terrasses. Installation uniquement avec éclairage dirigé vers le bas.

### GORDIQ S ENCASTRABLE

230 V LED 1,5 W 3000 K 30 lm Ra 80 IP65

R12533 blanc

€ 58

R12534 gris anthracite

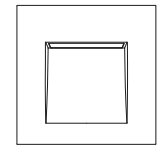
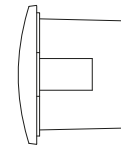
€ 58

↑ 60

75x72



LED



90

### GORDIQ M ENCASTRABLE

230 V LED 3 W 3000 K 90 lm Ra 80 IP65

R12535 blanc

€ 88

R12536 gris anthracite

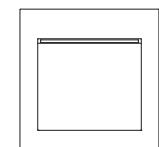
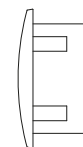
€ 88

↑ 60

115x108



LED



140

### GORDIQ L ENCASTRABLE

230 V LED 3 W 3000 K 90 lm Ra 80 IP65

R12537 blanc

€ 68

R12538 gris anthracite

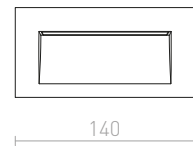
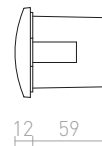
€ 68

↑ 60

115x50



LED



70



IP65

### RAGG

Luminaire d'extérieur encastrable avec éclairage directionnel pour éclairer des trottoirs et des escaliers.

#### RAGG ENCASTRABLE

230V LED 12W 3000K 406lm Ra80 IP65

R13620 blanc

€ 120

R13621 noir

€ 120

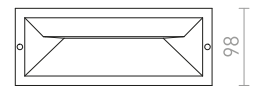
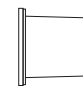


↑ 80

⚡ 80x230



LED



5 85

250







IP65



IP65

### DEJAVU

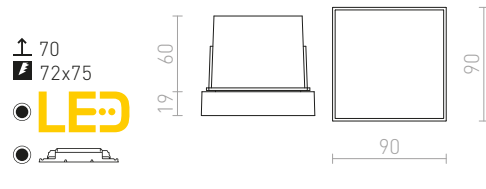
LED applique encastrable au mur pour éclairer des trottoirs, des escaliers ou des terrasses.

#### DEJAVU SQ 9 ENCASTRABLE

230 V LED 3,5 W 3000 K 120 lm Ra 80 IP65

R12530 noir

€ 58

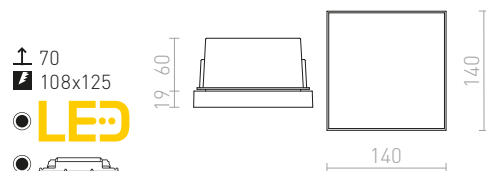


#### DEJAVU SQ 14 ENCASTRABLE

230 V LED 6 W 3000 K 270 lm Ra 80 IP65

R12531 noir

€ 78





IP54



### SEGNO

Applique murale d'extérieur LED encastrée avec un rayonnement fin à travers une fente étroite.

#### SEGNO ENCASTRABLE

230 V LED 3 W 3000 K Ra 80 IP54

R13566 blanc

€ 98

R13567 gris anthracite

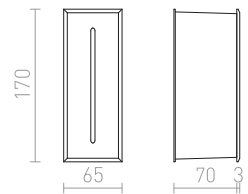
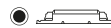
€ 98

↑ 70

▣ 172x62



● LED



IP54



### FACA

Applique murale d'extérieur. Profondeur de cadre 2 cm. Installation uniquement avec éclairage dirigé vers le bas.

#### FACA ENCASTRABLE

230 V LED 2 W 3000 K 130 lm Ra 80 IP54

R10557 gris argent

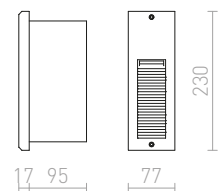
€ 48 %

↑ 100

▣ 225x85



● LED





IP54

**GAP**

Applique murale encastrable en aluminium laqué pour utilisation à l'extérieur ou à l'intérieur. Installation uniquement avec éclairage dirigé vers le bas.

**GAP ENCASTRABLE**

230 V LED 3 W 3000 K 180 lm Ra 80 IP54

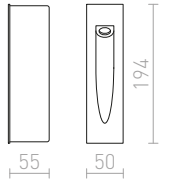
R10545 gris argent

€ 68 %

↑ 55  
 ⚡ 190x45



LED



IP65

**AKORD**

Applique encastrable d'extérieur avec cadre en acier inoxydable et couvercle en verre clair. Dimensions de la partie visible du verre sont 11,8/11,5 cm.

**AKORD MURALE ENCASTRABLE**

230 V LED 3 W 3000 K 260 lm Ra 80 IP65

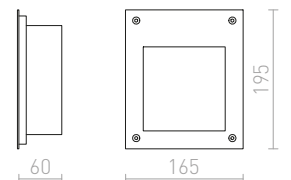
R10546 acier inoxydable

€ 88 %

↑ 65  
 ⚡ 180x155



LED





IP67



## ORBU

Spot extérieur encastrable dans le sol.

### ORBU R

230 V GU10 35 W IP67

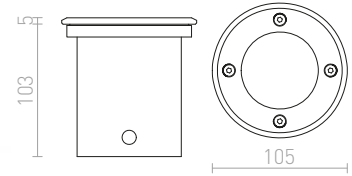
R10555 acier inoxydable

€ 78

± 105  
 Ø98



G11837



### ORBU SQ 10 ENCASTRABLE

230 V LED GU10 15 W IP67

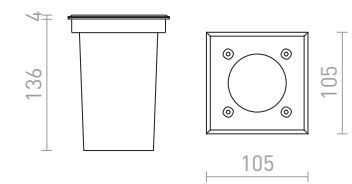
R13439 acier inoxydable

€ 78

± 140  
 Ø100



G11837





IP65



### NAVY

LED spot massif encastrable au plafond extérieur.

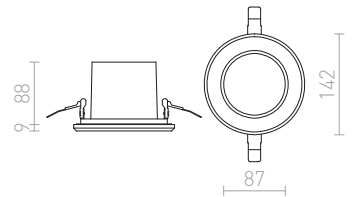
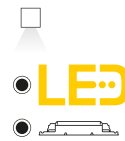
#### NAVY ENCASTRABLE

230 V LED 15 W  $\angle 36^\circ$  2700 K 1100 lm Ra 80 IP65

R12661 blanc

€ 120 %

↑ 110  
 ⚙️ Ø125



IP65



### TERRA

Luminaire encastrable d'extérieur pour installation au sol avec LED diode puissante. Livré avec un câble d'alimentation de 1 m.

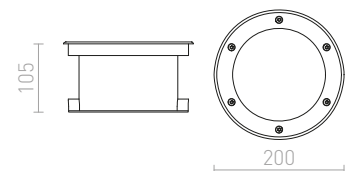
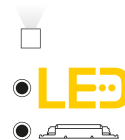
#### TERRA ENCASTRABLE

230 V LED 20 W  $\angle 120^\circ$  3000 K 1450 lm Ra 80 IP65

R10532 acier inoxydable

€ 198

↑ 100  
 ⚙️ Ø190



IP65



### RIZZ

Luminaire encastrable d'extérieur pour installation au sol avec une diode CREE LED. Driver inclus.

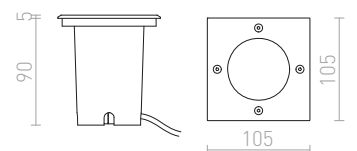

#### RIZZ SQ 105

230 V LED 3 W  $\angle 96^\circ$  3000 K 128 lm Ra 80 IP65

R10436 acier inoxydable

€ 138

↑ 120  
 ⚙️ Ø90







LES SOURCES LUMINEUSES

# GREEN NEW!



NOUVELLES CATÉGORIES DE SOURCES LUMINEUSES LED

**PLUS HAUTE EFFICACITÉ ÉNERGÉTIQUE**  
**PLUS HAUTE QUALITÉ**

Remplacez facilement vos sources lumineuses classiques ou halogènes actuelles par des prises E14, E27, GU10, G9, G53 et autres.

TRÈS FAIBLE CONSOMMATION D'ÉNERGIE

DURÉE DE VIE EXTRÊMEMENT LONGUE

ÉCLAIRAGE INSTANTANÉ 100 %, AUCUN RETARD DANS LE TEMPS DE DÉMARRAGE

PAS D'UV ET TRÈS FAIBLE RAYONNEMENT INFRAROUGE DANS LE SPECTRE VISIBLE

TRÈS FAIBLE DÉGAGEMENT DE CHALEUR PAR RAPPORT AUX PRODUITS DE RÉFÉRENCE STANDARD

DESIGN, DIMENSIONS RÉDUITES ET RENDEMENT LUMINEUX COMPARABLE À CELUI DES CLASSIQUES INCANDESCENCE OU HALOGÈNES

EXPLICATION DES TERMES

**RETROFIT** Remplacement direct de l'ampoule classique avec une douille E14 ou E27  
**non graduable / durée de vie de 15.000 h / à 100.000 cycles de commutation / Ra =80**

Gamme **PRO** pour usage professionnel

**Variable / durée de vie de 45.000 h / à 1.000.000 de cycles de commutation / Ra >90**

**ADV** haute qualité et flexibilité pour toutes les applications avec gradation

**Variable / durée de vie de 40.000 h / à 100.000 cycles de commutation / Ra =80**

Gradation **LOWdim** qui change non seulement l'intensité de la lumière mais aussi la couleur - du blanc chaud au blanc très chaud (2700K-1800K)

**Variable / durée de vie de 25.000 h / à 100.000 cycles de commutation / Ra >80**

**DIMM** - peut être gradée avec une variété de gradateurs disponibles dans le commerce.

**Bluetooth** - Contrôle Bluetooth via l'application.

**WIFI** - Contrôle WIFI via l'application.

**Ra (rendu des couleurs)** - mesure le taux d'authenticité des couleurs généré par source de lumière, en comparaison avec la lumière du jour. Plus le chiffre est proche de 100, moins la distorsion des couleurs est importante.




80 Ra

90 Ra

**K (Kelvin)** - décrit la température de couleur de la lumière.

1800 K    2700 K    3000 K    4000 K    6500 K    12000 K    16000 K



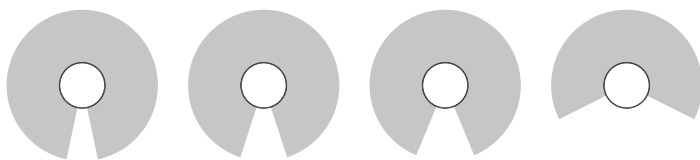
blanc chaud 1800-2700 K

blanc neutre 3000-3500 K

blanc froid 4000-4500 K

lumière du jour blanc 5500-6500 K

**Angles de faisceau**



24°

36°


45°

120°



Tous les paramètres techniques s'appliquent à l'ensemble de la source lumineuse. En raison du processus complexe de fabrication des LED, les valeurs typiques indiqués parmi les paramètres techniques des LED ne représentent que des valeurs statistiques, qui ne correspondent pas nécessairement aux paramètres techniques réels des produits particuliers - les produits particuliers peuvent présenter des écarts par rapport aux valeurs typiques.





### MODULE LED

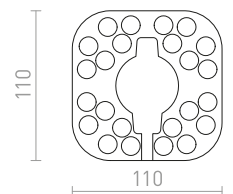
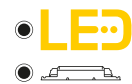
Module LED de recharge pour une utilisation facile à la place des sources précédentes. Fixation dans les luminaires à l'aide de supports magnétiques intégrés.

#### LED MODUL SQ 10

230 V LED 12 W 3000 K 900 lm Ra 80

G13546

€ 5.50

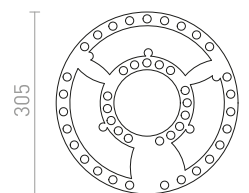
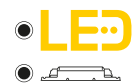


#### LED MODUL R 30

230 V LED 36 W 3000 K 2700 lm Ra 80

G13545

€ 14.50

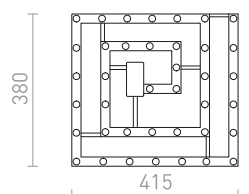


#### LED MODUL SQ 41

230 V LED 48 W 3000 K 3600 lm Ra 80

G13547

€ 22





## PARATHOM SMART

Ampoule LED Smart E27 contrôlable avec l'application LEDVANCE SMART + Android 6.0 ou Apple Homekit. Gestion des couleurs RGBW. Température de couleur de la lumière ajustable: de 2700K à 6500K. Dimmable via Bluetooth.

### OSRAM SMART+ RGBW CLASSIC A

230 V E27 LED EQ 60 W 2700 K-6500 K 810 lm Ra 80


G13728 mat

€ 19

Ø60x120 mm



APPLICATION  
ANDROID



APPLICATION  
APPLE



## PARATHOM SMART

Ampoule LED Smart E27 contrôlable avec l'application LEDVANCE SMART + Android 6.0 ou Apple Homekit. Dimmable via Bluetooth.

### OSRAM SMART+ CLASSIC

230 V E27 LED EQ 60 W 2700 K 800 lm Ra 80

G13700 mat

€ 12

Ø60x120 mm



## PARATHOM RGBW

Source lumineuse LED pour laquelle la technologie RVB ou un éclairage blanc chaud peuvent être utilisés. Installation facile sans besoin d'une application ou d'un smartphone. Changez de couleur et de la scène coloré, ajustez la saturation des couleurs ou atténuez la luminosité en un simple appui sur le bouton. Télécommande infrarouge inclus.

### OSRAM RGBW CLASSIC A

230 V E27 LED EQ 60 W 2700 K 806 lm Ra 80

G13579 mat

€ 16

Ø60x114 mm





### PARATHOM RGBW

Source lumineuse LED pour laquelle la technologie RVB ou un éclairage blanc chaud peuvent être utilisés. Installation facile sans besoin d'une application ou d'un smartphone. Changez de couleur et de la scène colorée, ajustez la saturation des couleurs ou atténuez la luminosité en un simple appui sur le bouton. Télécommande infrarouge inclus.

#### OSRAM RGBW PAR16

230 V GU10 LED EQ 25 W 2700 K 250 lm Ra 80

G13577 blanc

€ 15

Ø50x56 mm



### PARATHOM RGBW

Source lumineuse LED pour laquelle la technologie RVB ou un éclairage blanc chaud peuvent être utilisés. Installation facile sans besoin d'une application ou d'un smartphone. Changez de couleur et de la scène coloré, ajustez la saturation des couleurs ou atténuez la luminosité en un simple appui sur le bouton. Télécommande infrarouge inclus.


#### OSRAM RGBW MINI-BALL

230 V E14 LED EQ 40 W 2700 K 470 lm Ra 80

G13578 mat

€ 13.50

Ø47x91 mm





## PARATHOM SMART

Ampoule LED Globe Smart WiFi avec douille E27 et dimmable avec l'application LEDVANCE SMART+ WiFi (avec version minimale Android 4.4 ou iOS 9.0), Google Assistant ou Amazon Alexa. Contrôle par WiFi.

### OSRAM SMART+ GLOBE 125 WIFI

230 V E27 LED EQ 60 W 2700 K 806 lm Ra 80

G13943 clair

€ 22

NEW

Ø124x168 mm



### OSRAM SMART+ GLOBE 125 WIFI

230 V E27 LED EQ 60 W 2700 K 806 lm Ra 80

G13944 ambre

€ 25

NEW

Ø124x168 mm



### OSRAM SMART+ GLOBE 125 WIFI

230 V E27 LED EQ 60 W 2700 K 806 lm Ra 80



G13945 couleur fumée

€ 25

NEW

Ø124x168 mm





## PARATHOM SMART

Ampoule LED Globe Smart E27 contrôlable avec l'application LEDVANCE SMART+ WiFi (avec Android 4.4 ou iOS 9.0 minimum), Google Assistant ou Amazon Alexa. Contrôle des couleurs RGBW. Température de couleur de la lumière blanche réglable : 2700K à 6500K. Contrôle via WiFi.

### OSRAM SMART+ GLOBE 95

230 V E27 LED EQ 100 W RGBW 1521 lm Ra 80

G13833 mat

€ 38

Ø95x142 mm



**OSRAM  
VINTAGE GLOBE 125 DECO**



Ø125x168 mm  
ambre  
230 V LED E27 EQ 40 W  
2500 K 470 lm Ra 80  
**G13311**

€ 25

**OSRAM  
VINTAGE GLOBE 125 SPIRAL**



Ø125x178 mm  
couleur fumée  
230 V LED E27 EQ 15 W  
1800 K 140 lm Ra 80  
**G13459**

€ 24

**OSRAM  
VINTAGE GLOBE 125 SPIRAL**



Ø125x178 mm  
ambre  
230 V LED E27 EQ 25 W  
2000 K 250 lm Ra 80  
**G13152**

€ 17

**OSRAM  
VINTAGE GLOBE 125 DIMM**



Ø125x173 mm  
ambre dimmable  
230 V LED E27 EQ 55 W  
2400 K 650 lm Ra 80  
**G13023**

€ 18.50

**OSRAM  
VINTAGE BALLON DIMM**



Ø170x270 mm  
clair dimmable  
230 V LED E27 EQ 30 W  
2700 K 400 lm Ra 80  
**G13953** NEW

€ 88

**OSRAM  
VINTAGE EDISON SPIRAL**



Ø64x140 mm  
couleur fumée  
230 V LED E27 EQ 25 W  
1800 K 250 lm Ra 80  
**G13581**

€ 24

**OSRAM  
VINTAGE EDISON SPIRAL**



Ø64x140 mm  
ambre  
230 V LED E27 EQ 25 W  
2000 K 250 lm Ra 80  
**G13309**

€ 14

**OSRAM  
RETROFIT EDISON**



Ø64x143 mm  
clair  
230 V LED E27 EQ 40 W  
2700 K 470 lm Ra 80  
**G13573**

€ 11.50

**OSRAM  
VINTAGE**



Ø75x156 mm  
ambre  
230 V LED E27 EQ 40 W  
2500 K 470 lm Ra 80  
**G13310**

€ 24

**OSRAM  
RETROFIT TUBE**



Ø25x80 mm  
clair  
230 V LED E14 EQ 40 W  
2700 K 470 lm Ra 80  
**G13150**

€ 9.20

**OSRAM  
VINTAGE TUB**



Ø28.5x138 mm  
ambre  
230 V LED E27 EQ 20 W  
2400 K 200 lm Ra 80  
**G13021**

€ 13

**OSRAM  
VINTAGE TUB**



Ø28.5x204 mm  
ambre  
230 V LED E27 EQ 35 W  
2400 K 400 lm Ra 80  
**G13022**

€ 17

**OSRAM  
VINTAGE BOUGIE**



Ø35x100 mm  
ambre  
230 V LED E14 EQ 35 W  
2400 K 410 lm Ra 80  
**G13308**

€ 8.35

**OSRAM  
TOP MINI-BALL**



Ø45x78 mm  
chrome  
230 V LED E14 EQ 31 W  
2700 K  $\angle 320^\circ$  380 lm Ra 80  
**G13013**

€ 9

**OSRAM  
TOP CLASSIC A**



Ø60x105 mm  
chrome  
230 V LED E27 EQ 50 W  
2700 K 650 lm Ra 80  
**G13154**

€ 11

**OSRAM  
TOP CLASSIC A**



Ø60x105 mm  
feuille dorée  
230 V LED E27 EQ 50 W  
2700 K 650 lm Ra 80  
**G13458**

€ 7.80

**OSRAM  
RETROFIT GLOBE 125**



Ø124x168 mm  
clair  
230 V LED E27 EQ 25 W  
2700 K 250 lm Ra 80  
**G12244** € 9.80

**OSRAM  
RETROFIT GLOBE 125**



Ø124x168 mm  
clair  
230 V LED E27 EQ 40 W  
2700 K 470 lm Ra 80  
**G12245** € 11.50

**OSRAM  
RETROFIT GLOBE 125**



Ø124x168 mm  
clair  
230 V LED E27 EQ 60 W  
2700 K 806 lm Ra 80  
**G12246** € 14.50

**OSRAM  
RETROFIT GLOBE 125**



Ø124x168 mm  
mat  
230 V LED E27 EQ 100 W  
2700 K 1521 lm Ra 80  
**G13460** € 24

**OSRAM  
RETROFIT GLOBE 95**



Ø95x138 mm  
mat  
230 V LED E27 EQ 60 W  
2700 K 806 lm Ra 80  
**G13024** € 10.50

**OSRAM  
RETROFIT GLOBE 95 DIMM**



Ø95x135 mm  
verre opale coloré dimmable  
230 V LED E27 EQ 75 W  
2700 K 1055 lm Ra 80  
**G13462** € 15.50

**OSRAM  
RETROFIT GLOBE 95 DIMM**



Ø95x135 mm  
verre opale coloré dimmable  
230 V LED E27 EQ 100 W  
2700 K 1521 lm Ra 80  
**G13461** € 22

**OSRAM  
ULTRA ECONOMY  
210LM/W GLOBE 95**



Ø95x140 mm  
clair  
230 V LED E27 EQ 60 W  
3000 K 840 lm Ra 80  
**G13951** NEW € 24

**OSRAM  
ULTRA ECONOMY  
210LM/W GLOBE 95**



Ø95x140 mm  
mat  
230 V LED E27 EQ 60 W  
3000 K 840 lm Ra 80  
**G13952** NEW € 24

**LAMBRINA  
230**



Ø230x80 mm  
mat  
230 V LED E27 36 W  
3000 K 2200 lm Ra 80  
**G13518** NEW € 15.50

**OSRAM  
ULTRA ECONOMY  
210LM/W CLASSIC A**



Ø60x105 mm  
clair  
230 V LED E27 EQ 60 W  
3000 K 840 lm Ra 80  
**G13947** NEW € 22

**OSRAM  
ULTRA ECONOMY  
210LM/W CLASSIC A**



Ø60x105 mm  
clair  
230 V LED E27 EQ 100 W  
3000 K 1521 lm Ra 80  
**G13948** NEW € 28

**OSRAM  
ULTRA ECONOMY  
210LM/W CLASSIC A**



Ø60x105 mm  
mat  
230 V LED E27 EQ 60 W  
3000 K 840 lm Ra 80  
**G13949** NEW € 22

**OSRAM  
ULTRA ECONOMY  
210LM/W CLASSIC A**



Ø60x105 mm  
mat  
230 V LED E27 EQ 100 W  
3000 K 1521 lm Ra 80  
**G13950** NEW € 28

**OSRAM  
RETROFIT BOUGIE**



Ø35x100 mm  
clair  
230 V LED E14 EQ 40 W  
2700 K 470 lm Ra 80  
**G11849**

**€ 5.35**

**OSRAM  
RETROFIT BOUGIE**



Ø35x100 mm  
clair  
230 V LED E14 EQ 40 W  
4000 K 470 lm Ra 80  
**G13455**

**€ 5.35**

**OSRAM  
RETROFIT BOUGIE**



Ø35x100 mm  
clair  
230 V LED E14 EQ 60 W  
2700 K 806 lm Ra 80  
**G13725**

**€ 8.25**

**OSRAM  
RETROFIT BOUGIE**



Ø35x100 mm  
mat  
230 V LED E14 EQ 25 W  
2700 K 250 lm Ra 80  
**G13946** NEW

**€ 4.80**

**OSRAM  
RETROFIT BOUGIE DIMM**



Ø35x97 mm  
mat dimmable  
230 V LED E14 EQ 40 W  
2700 K 470 lm Ra 80  
**G13151**

**€ 7.80**

**OSRAM  
RETROFIT BOUGIE DIMM**



Ø35x100 mm  
mat dimmable  
230 V LED E14 EQ 60 W  
2700 K 806 lm Ra 80  
**G13454**

**€ 11.50**

**OSRAM  
RETROFIT MINI-BALL DIMM**



Ø45x78 mm  
mat dimmable  
230 V LED E14 EQ 25 W  
2700 K 250 lm Ra 80  
**G13847** NEW

**€ 7.80**

**OSRAM  
RETROFIT MINI-BALL**



Ø45x78 mm  
clair  
230 V LED E14 EQ 40 W  
2700 K 470 lm Ra 80  
**G12243**

**€ 5.80**

**OSRAM  
RETROFIT MINI-BALL DIMM**



Ø45x78 mm  
clair dimmable  
230 V LED E14 EQ 60 W  
2700 K 806 lm Ra 80  
**G13572**

**€ 8.80**

**OSRAM  
RETROFIT MINI-BALL**



Ø45x77 mm  
mat  
230 V LED E14 EQ 40 W  
2700 K 470 lm Ra 80  
**G13098**

**€ 5.50**

**OSRAM  
RETROFIT MINI-BALL DIMM**



Ø45x78 mm  
mat dimmable  
230 V LED E14 EQ 60 W  
2700 K 806 lm Ra 80  
**G13453**

**€ 11.50**

**OSRAM  
RETROFIT MINI-BALL DIMM**



Ø45x77 mm  
clair dimmable  
230 V LED E27 EQ 40 W  
2700 K 470 lm Ra 80  
**G13014**

**€ 8.25**

**OSRAM  
RETROFIT MINI-BALL**



Ø45x77 mm  
clair  
230 V LED E27 EQ 60 W  
2700 K 806 lm Ra 80  
**G13307**

**€ 8.80**

**OSRAM  
RETROFIT MINI-BALL DIMM**



Ø45x77 mm  
mat dimmable  
230 V LED E27 EQ 25 W  
2700 K 250 lm Ra 80  
**G13119**

**€ 7.80**

**OSRAM  
RETROFIT MINI-BALL DIMM**



Ø45x77 mm  
mat dimmable  
230 V LED E27 EQ 40 W  
2700 K 470 lm Ra 80  
**G13015**

**€ 8.50**



**OSRAM  
RETROFIT CLASSIC A DIMM**



Ø60x105 mm  
clair dimmable  
230 V LED E27 EQ 40 W  
2700 K 470 lm Ra 80  
**G13110** € 7.35

**OSRAM  
RETROFIT CLASSIC A DIMM**



Ø60x105 mm  
clair dimmable  
230 V LED E27 EQ 60 W  
2700 K 806 lm Ra 80  
**G13111** € 7.35

**OSRAM  
RETROFIT CLASSIC A DIMM**



Ø60x105 mm  
clair dimmable  
230 V LED E27 EQ 75 W  
2700 K 1055 lm Ra 80  
**G13112** € 11

**OSRAM  
RETROFIT CLASSIC A DIMM**



Ø60x105 mm  
clair dimmable  
230 V LED E27 EQ 100 W  
2700 K 1521 lm Ra 80  
**G13123** € 14.50

**OSRAM  
RETROFIT CLASSIC A DIMM**



Ø60x105 mm  
mat dimmable  
230 V LED E27 EQ 40 W  
2700 K 470 lm Ra 80  
**G13099** € 8.35

**OSRAM  
RETROFIT CLASSIC A DIMM**



Ø60x106 mm  
mat dimmable  
230 V LED E27 EQ 60 W  
2700 K 806 lm Ra 80  
**G13026** € 8.35

**OSRAM  
RETROFIT CLASSIC A DIMM**



Ø60x105 mm  
mat dimmable  
230 V LED E27 EQ 60 W  
4000 K 806 lm Ra 80  
**G13027** € 8.35

**OSRAM  
RETROFIT CLASSIC A DIMM**



Ø60x105 mm  
mat dimmable  
230 V LED E27 EQ 75 W  
2700 K 1055 lm Ra 80  
**G13028** € 12

**OSRAM  
RETROFIT CLASSIC A DIMM**



Ø60x105 mm  
mat dimmable  
230 V LED E27 EQ 75 W  
4000 K 1055 lm Ra 80  
**G13477** € 12

**OSRAM  
RETROFIT CLASSIC A**



Ø60x105 mm  
mat  
230 V LED E27 EQ 100 W  
2700 K 1521 lm Ra 80  
**G13029** € 12

**OSRAM  
RETROFIT CLASSIC A DIMM**



Ø60x105 mm  
mat dimmable  
230 V LED E27 EQ 100 W  
2700 K 1521 lm Ra 80  
**G13306** € 14.50

**OSRAM  
RETROFIT CLASSIC A**



Ø70x118 mm  
mat  
230 V LED E27 EQ 150 W  
2700 K 2452 lm Ra 80  
**G13457** € 24

**OSRAM  
ADV CLASSIC A DIMM**



Ø67x143 mm  
mat dimmable  
230 V LED E27 EQ 150 W  
2700 K <200° 2452 lm Ra 80  
**G12237** € 24

**OSRAM  
RETROFIT CLASSIC A**



Ø95x162 mm  
mat  
230 V LED E27 EQ 200 W  
2700 K 3452 lm Ra 80  
**G13831** € 35

**OSRAM  
RETROFIT CLASSIC A DIMM**



Ø90x184 mm  
mat dimmable  
230 V LED E27 EQ 200 W  
2700 K 3452 lm Ra 80  
**G13832** € 35

**LED E27  
TUBE**



Ø50x100 mm  
230 V LED E27 7,5 W  
3000 K ∠180° 700 lm Ra 80  
**G12985** ➔ **€ 3.80**

**OSRAM  
TUBE**



Ø36x116 mm  
mat  
230 V LED E27 EQ 75 W  
2700 K 1050 lm Ra 80  
**G13155** **€ 7.80**

**OSRAM  
PIN MICRO G4**



Ø10x30 mm  
12 V LED G4 EQ 10 W  
2700 K ∠300° 100 lm Ra 80  
**G13828** **€ 11**

**OSRAM  
PIN G4**



Ø13x36 mm  
12 V LED G4 EQ 20 W  
2700 K ∠300° 200 lm Ra 80  
**G13034** **€ 7.35**

**OSRAM  
PIN G4**



Ø14x40 mm  
12 V LED G4 EQ 30 W  
2700 K ∠320° 300 lm Ra 80  
**G13035** **€ 8.80**

**OSRAM  
PIN G9**



Ø16x60 mm  
verre clair  
230 V LED G9 EQ 30 W  
2700 K ∠320° 300 lm Ra 80  
**G13478** ➔ **€ 11**

**OSRAM  
PIN G9**



Ø15x46 mm  
230 V LED G9 EQ 20 W  
2700 K 200 lm Ra 80  
**G13715** **€ 6.80**

**OSRAM  
PIN G9**



Ø15x47 mm  
230 V LED G9 EQ 30 W  
2700 K ∠300° 320 lm Ra 80  
**G13036** **€ 8.80**

**OSRAM  
PIN G9 DIMM**



Ø16x52 mm  
dimmable  
230 V LED G9 EQ 30 W  
2700 K 320 lm Ra 80  
**G13829** **€ 17**

**OSRAM  
PIN G9**



Ø19x52 mm  
230 V LED G9 EQ 40 W  
2700 K ∠300° 470 lm Ra 80  
**G13037** **€ 12**

**OSRAM  
PIN G9**



Ø19x52 mm  
230 V LED G9 EQ 40 W  
4000 K ∠300° 470 lm Ra 80  
**G13038** **€ 12**

**OSRAM  
PIN G9 DIMM**



Ø18x59 mm  
dimmable  
230 V LED G9 EQ 40 W  
2700 K 470 lm Ra 80  
**G13830** **€ 22**

**OSRAM  
PIN G9**



Ø18x59 mm  
230 V LED G9 EQ 50 W  
2700 K ∠320° 600 lm Ra 80  
**G13464** **€ 17**

**OSRAM  
SPECIAL SLIM**



Ø18x90 mm  
clair  
230 V LED B15d EQ 60 W  
2700 K ∠320° 806 lm Ra 80  
**G13456** € 38

**OSRAM  
SPECIAL SLIM DIMM**



Ø18x100 mm  
clair dimmable  
230 V LED B15D EQ 75 W  
2700 K 1055 lm Ra 80  
**G13574** € 48

**OSRAM  
SLIM LINE 118MM**



Ø20x118 mm  
clair  
230 V LED R7S EQ 100 W  
2700 K 1521 lm Ra 80  
**G13576** € 24

**OSRAM  
LINE 118MM DIMM**



Ø28x118 mm  
dimmable  
230 V LED R7S EQ 125 W  
2700 K ∠300° 2000 lm Ra 80  
**G13044** € 38

**OSRAM  
LINE 118MM DIMM**




Ø28x118 mm  
clair dimmable  
230 V LED R7s EQ 150 W  
2700 K 2452 lm Ra 80  
**G13468** € 58

**OSRAM  
SLIM LINE 78MM**



Ø20x78 mm  
clair  
230 V LED R7S EQ 60 W  
2700 K ∠300° 806 lm Ra 80  
**G13575** € 16.50

**OSRAM  
LINE 78MM DIMM**



Ø29x78 mm  
dimmable  
230 V LED R7S EQ 75 W  
2700 K ∠300° 1055 lm Ra 80  
**G13043** € 18

**OSRAM  
LINE 78MM DIMM**



Ø28x78 mm  
clair dimmable  
230 V LED R7s EQ 100 W  
2700 K 1521 lm Ra 80  
**G13467** € 32

**OSRAM  
HALO PIN G9**



Ø14x43 mm  
clair dimmable  
230 V G9 EQ 25 W  
2700 K 235 lm Ra 100  
**G13122** € 5

**OSRAM  
HALO PIN G9**



Ø14x43 mm  
clair dimmable  
230 V G9 EQ 40 W  
2700 K 460 lm Ra 100  
**G13045** € 5

**OSRAM  
HALO LINE 78MM**



Ø12x78 mm  
clair dimmable  
230 V R7S EQ 60 W  
2900 K 750 lm Ra 100  
**G13047** € 9

**OSRAM  
MR16 DIMM**



Ø50x44 mm  
dimmable  
12 V LED GU5,3 EQ 35 W  
3000 K ∠36° 345 lm Ra 90  
**G13960** NEW **€ 12**

**OSRAM  
PRO MR16 DIMM**



Ø51x46 mm  
dimmable  
12 V LED GU5,3 EQ 20 W  
3000 K ∠36° 230 lm Ra 97  
**G12234** **€ 11**

**OSRAM  
MR16 DIMM**



Ø50x44 mm  
dimmable  
12 V LED GU5,3 EQ 50 W  
3000 K ∠36° 621 lm Ra 90  
**G13705** **€ 17.50**

**OSRAM  
PAR16 DIMM**



Ø51x55 mm  
dimmable  
230 V LED GU10 EQ 35 W  
2700 K ∠36° 230 lm Ra 90  
**G13120** **€ 7.80**

**OSRAM  
ADV PAR16 DIMM**



Ø51x55 mm  
dimmable  
230 V LED GU10 EQ 35 W  
3000 K ∠36° 230 lm Ra 90  
**G11837** **€ 7.80**

**OSRAM  
ADV PAR16 DIMM**



Ø50x52 mm  
dimmable  
230 V LED GU10 EQ 35 W  
4000 K ∠36° 230 lm Ra 90  
**G12206** **€ 7.80**

**OSRAM  
PRO PAR16 DIMM**



Ø51x55 mm  
dimmable  
230 V LED GU10 EQ 35 W  
3000 K ∠36° 230 lm Ra 97  
**G11852** **€ 10.50**

**OSRAM  
ADV PAR16 DIMM**



Ø50x52 mm  
dimmable  
230 V LED GU10 EQ 50 W  
2700 K ∠36° 350 lm Ra 90  
**G11840** **€ 8.35**

**OSRAM  
ADV PAR16 DIMM**



Ø51x55 mm  
dimmable  
230 V LED GU10 EQ 50 W  
3000 K ∠36° 350 lm Ra 90  
**G11841** **€ 8.35**

**OSRAM  
ADV PAR16 DIMM**



Ø50x52 mm  
dimmable  
230 V LED GU10 EQ 50 W  
4000 K ∠36° 350 lm Ra 90  
**G12207** **€ 8.35**

**OSRAM  
PAR16**



Ø51x55 mm  
dimmable  
230 V LED GU10 EQ 50 W  
2700 K ∠120° 350 lm Ra 80  
**G12232** **€ 6**

**OSRAM  
ADV PAR16 DIMM**



Ø50x52 mm  
dimmable  
230 V LED GU10 EQ 80 W  
3000 K ∠36° 550 lm Ra 90  
**G12065** **€ 13**

**OSRAM  
PAR16 DIMM**



Ø51x54 mm  
dimmable  
230 V LED GU10 EQ 80 W  
4000 K ∠36° 575 lm Ra 90  
**G13041** **€ 13**

**OSRAM  
PAR16 DIMM**



Ø50x52 mm  
dimmable  
230 V LED GU10 EQ 80 W  
2700 K ∠120° 575 lm Ra 90  
**G13040** **€ 13**

**OSRAM  
PAR16 DIMM**



Ø50x52 mm  
dimmable  
230 V LED GU10 EQ 100 W  
3000 K ∠36° 750 lm Ra 80  
**G13706** **€ 19**

**OSRAM  
PAR16**



Ø50x53 mm  
blanc  
230 V LED GU10 EQ 35 W  
2700 K ∠36° 230 lm Ra 80  
**G13465 € 4.35**

**OSRAM  
PAR16**



Ø50x53 mm  
blanc  
230 V LED GU10 EQ 50 W  
2700 K ∠36° 350 lm Ra 80  
**G13466 € 6**

**ALFA  
69**



Ø69x70 mm  
gris argent/chrome  
230 V LED GU10 6 W  
3000 K ∠24° 300 lm Ra 80  
**G13406 € 11**

**ALFA  
69**



Ø69x70 mm  
gris argent/chrome  
230 V LED GU10 6 W  
4000 K ∠24° 300 lm Ra 80  
**G13407 € 11**

**OSRAM  
PRO AR111 DIMM**



Ø111x62 mm  
dimmable  
12 V LED G53 EQ 50 W  
3000 K ∠24° 450 lm Ra 90  
**G13722 € 48**

**OSRAM  
PRO AR111 DIMM**



Ø111x62 mm  
dimmable  
12 V LED G53 EQ 100 W  
2700 K ∠24° 950 lm Ra 90  
**G13723 € 58**

**OSRAM  
PRO AR111 DIMM**



Ø107x55 mm  
dimmable  
12 V LED G53 EQ 75 W  
4000 K ∠24° 800 lm Ra 97  
**G13724 € 48**

**OSRAM  
PRO AR111 DIMM**



Ø111x62 mm  
dimmable  
12 V LED G53 EQ 50 W  
3000 K ∠40° 450 lm Ra 97  
**G13655 € 48**

**OSRAM  
PRO AR111 DIMM**



Ø111x62 mm  
dimmable  
12 V LED G53 EQ 75 W  
3000 K ∠40° 800 lm Ra 97  
**G13656 € 48**

**OSRAM  
PRO AR111 DIMM**



Ø111x62 mm  
dimmable  
12 V LED G53 EQ 75 W  
3000 K ∠24° 800 lm Ra 97  
**G13657 € 48**

**LED  
ES111**



Ø111x70 mm  
blanc  
230 V LED GU10 12 W  
3000 K ∠45° 1000 lm Ra 80  
**G12723 € 12**

**LED  
ES111**



Ø111x70 mm  
gris  
230 V LED GU10 12 W  
3000 K ∠45° 1000 lm Ra 80  
**G12724 € 12**

**LED  
ES111**



Ø111x70 mm  
blanc  
230 V LED GU10 12 W  
4000 K ∠45° 1000 lm Ra 80  
**G12725 € 12**

**LED  
ES111**



Ø111x70 mm  
gris  
230 V LED GU10 12 W  
4000 K ∠45° 1000 lm Ra 80  
**G12726 € 12**

**OSRAM  
R50 DIMM**



Ø50x85 mm  
dimmable  
230 V LED E14 EQ 60 W  
2700 K ∠36° 345 lm Ra 90

**G13147 € 11.50**

**OSRAM  
R63 DIMM**



Ø63x105 mm  
dimmable  
230 V LED E27 EQ 60 W  
2700 K ∠36° 345 lm Ra 90

**G13148 € 14**

**OSRAM  
R80 DIMM**



Ø80x115 mm  
dimmable  
230 V LED E27 EQ 100 W  
2700 K ∠36° 670 lm Ra 80

**G13149 € 18**

**OSRAM  
PAR20 DIMM**



Ø65x85 mm  
dimmable  
230 V LED E27 EQ 50 W  
2700 K ∠36° 345 lm Ra 90

**G13020 € 12**

**OSRAM  
ADV PAR30 DIMM**



Ø95x93 mm  
dimmable  
230 V LED E27 EQ 75 W  
2700 K ∠36° 633 lm Ra 90

**G12067 € 22**

**OSRAM  
ADV PAR38 DIMM**



Ø120x132 mm  
dimmable  
230 V LED E27 EQ 120 W  
2700 K ∠30° 1035 lm Ra 80

**G12068 € 32**



**OSRAM  
PAR16 GLOWDIM**



Ø50x54 mm  
dimmable  
230 LED GU10 EQ 50 W  
2700 K ∠36° 350 lm Ra 80

**G13185 € 11.50**


**OSRAM  
ADV BOUGIE GLOWDIM**



Ø38x105 mm  
mat dimmable  
230 V LED E14 EQ 40 W  
2700 K 470 lm Ra 80

**G12209 % € 8.50**

**OSRAM LEDINESTRA  
1P 30 DIMM**




Ø300 mm  
mat dimmable  
230 V LED S14d EQ 27 W  
2700 K 275 lm Ra 80  
**G11860** € 38

**OSRAM LEDINESTRA  
1P 50 DIMM**




Ø500 mm  
mat dimmable  
230 V LED S14d EQ 40 W  
2700 K 470 lm Ra 80  
**G11862** € 48

**OSRAM LEDINESTRA  
2P 30 DIMM**



Ø300 mm  
mat dimmable  
230 V LED S14s EQ 27 W  
2700 K 275 lm Ra 80  
**G11859** € 38

**OSRAM LEDINESTRA  
2P 50 DIMM**



Ø500 mm  
mat dimmable  
230 V LED S14s EQ 40 W  
2700 K 470 lm Ra 80  
**G11861** € 48

**OSRAM LEDINESTRA  
2P 100 DIMM**



Ø29x1000 mm  
mat dimmable  
230 V LED S14s EQ 75 W  
2700 K 1055 lm Ra 80  
**G12251** € 88

**OSRAM  
DULUX L**



Ø413 mm  
mat  
230 V LED 2G11 EQ 36 W  
3000 K 2070 lm Ra 80  
**G13469** € 48

**OSRAM  
DULUX L**



Ø413 mm  
mat  
230 V LED 2G11 EQ 36 W  
4000 K 2300 lm Ra 80  
**G13470** € 48

**OSRAM  
STAR**



Ø75x28 mm  
230 V LED GX53 EQ 40 W  
2700 K ∠120° 470 lm Ra 80  
**G13032** € 11.50

**OSRAM  
STAR**



Ø75x28 mm  
230 V LED GX53 EQ 40 W  
4000 K ∠120° 470 lm Ra 80  
**G13033** € 11.50

**PUC  
AMPOULE**



Ø74x27 mm  
230 V LED GX53 7 W  
3000 K ∠105° 560 lm Ra 80  
**G12340** € 8





ACCESSOIRES POUR LAMPES



### DRIVER

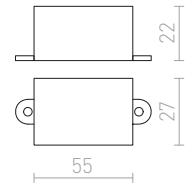
LED driver 350mA.

#### DRIVER LED 1-3W

350 mA 4,2W

G13124

€ 5.80



### DRIVER

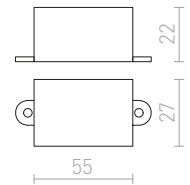
LED driver 700mA.

#### DRIVER LED 1x3W

700 mA 3 W

G13125

€ 5.80



### DRIVER

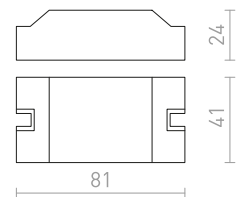
LED driver 350mA.

#### DRIVER LED 3-8W

350 mA 8,5 W

G13008

€ 28



### DRIVER

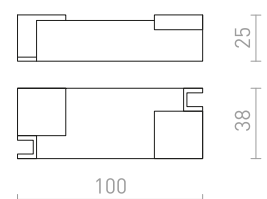
LED driver 350mA.

#### DRIVER LED 7-15W

350 mA 16 W

G13806

€ 8.50





### TRAF0 12V

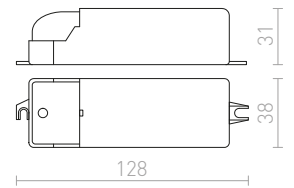
Transformateur 12 AC.

#### TRAF0 20-70W 12V AC DIMM

12 V 70 W

G13002

€ 19



dimnable



### TRAF0 12V

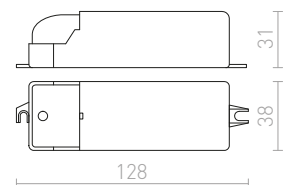
Transformateur 12 AC.

#### TRAF0 35-105W 12V AC DIMM

12 V 105 W

G13003

€ 22



dimnable



### TRAF0 12V

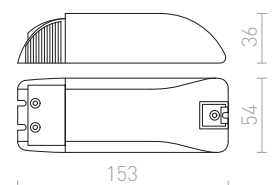
Transformateur 12 AC.

#### TRAF0 50-150W 12V AC DIMM

12 V 150 W

G13004

€ 58



dimnable



## DRIVER

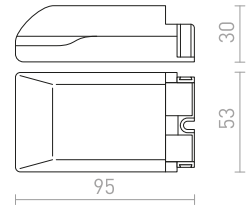
LED driver 500mA 9-18W. Intensité gradable par TRIAC.

### DRIVER LED 9-18W DIMM

500 mA max 18 W

G13840

€ 48



dimnable



## DRIVER

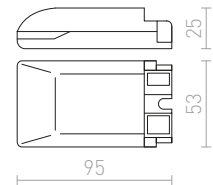
LED driver 700mA 3x3W. Intensité gradable par TRIAC.

### DRIVER LED 3x3W DIMM

700 mA 10 W

G13009

€ 35



dimnable



## TRAF0 12V=

Transformateur 12V DC.

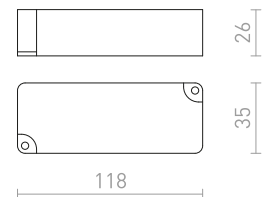
### TRAF0 0-20W

230 V/12 V= 20 W IP67

G14018

€ 22

NEW



## TRAF0 24V=

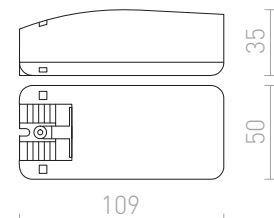
Transformateur 24V DC.

### TRAF0 0,5-20W

24= 20 W

G13006

€ 48





IP44

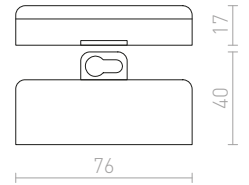
**IP-BOX**

Bornier avec la protection contre l'humidité. Approprié pour câble 3x1,5.

**IP-BOX**  
IP44

G12582 blanc

€ 1.80



IP67

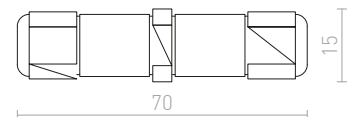
**IP-BOX**

Connecteur de câble pour utilisation en extérieur. Câble recommandé 3x1,5.

**IP-BOX**  
230 V IP67

G12984

€ 5.20



IP65

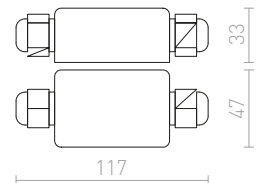
**IP-BOX**

Connecteur pour utilisation en extérieur. Câble recommandé 3x1,5.

**IP-BOX**  
230 V IP65

G12983

€ 3.80



IP68

**IP-BOX**

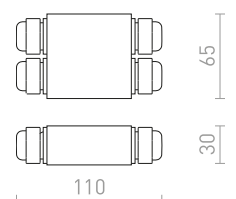
Connecteur de câble adapté aux environnement extérieurs. Convient pour les câbles 2x1,5. Livré avec 4 pièces d'œilletons et 2 pièces de bouchons.

**IP-BOX IP68**  
IP68

G13846 noir

€ 12

NEW





## SENSOR

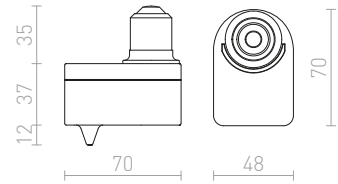
Adaptateur avec raccord E27 avec capteur de mouvement.

### SENSOR E27

230 V E27 60 W  $\angle 360^\circ$

G12752

€ 11 %



## SENSOR

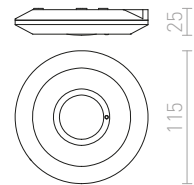
Capteur de mouvement. Montage au plafond/mur.

### SENSOR PLAFONNIER

230 V max 2000 W  $\angle 360^\circ$

G12754

€ 12.50



## SENSOR

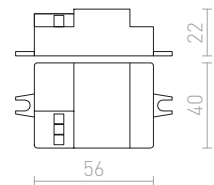
Capteur de mouvement. Montage aux luminaires appropriés.

### SENSOR POUR INSTALLATION SUR LUMINAIRE

230 V max 1200 W  $\angle 360^\circ$

G12755 blanc

€ 10.50



## IP-BOX

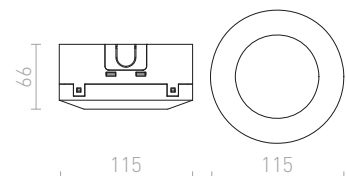
Couvercle durable pour protéger le capteur de mouvement dans endroits humides.

### IP-BOX POUR CAPTEUR G12755

IP65

G12756

€ 4.80 %



IP65





## SENSOR

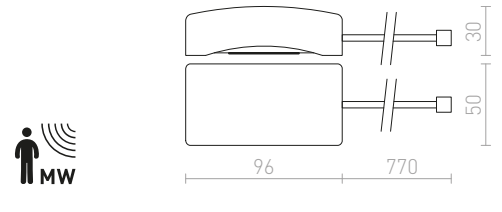
Capteur de mouvement avec capteur extérieur sur câble. Le capteur externe sert uniquement à détecter (déterminer) l'intensité lumineuse pour que le capteur fonctionne correctement.

### SENSOR POUR FAUX PLAFONDS

max 1200 W  $\angle 360^\circ$

G12753 blanc

€ 13.50



IP65

## SENSOR

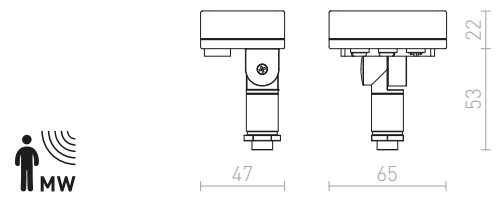
Capteur de mouvement pour les luminaires.

### SENSOR POUR INSTALLATION SUR LUMINAIRE D'EXTÉRIEUR

230 V max 500 W  $\angle 180^\circ$  IP65

G12757 blanc

€ 6 %



IP44

## DARK SENSOR

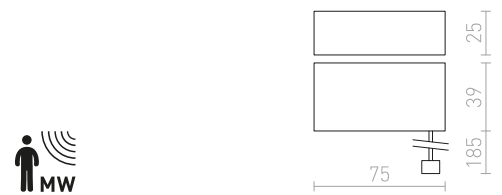
Interrupteur crépuscule pour commutation automatique avec capteur d'extérieur.

### DARK SENSOR 5-50 LUX ENCASTRÉ

230 V IP44

G12758 blanc

€ 5 %



IP44

## DARK SENSOR

Interrupteur crépuscule pour commutation automatique avec le capteur d'extérieur.

### DARK SENSOR 2-100 LUX MONTAGE EN SURFACE

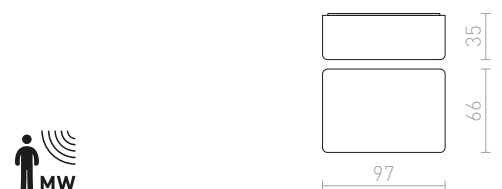
230 V IP44

G12759 noir

€ 7.80

G13528 blanc

€ 7.80



<b>1F</b> rail	532-533	<b>BABYMOON</b> suspension ou lampadaire	630-631	<b>CADENZA</b> pour rail monophasé	540-541
<b>A</b>		<b>BAHIA</b> pour rail triphasé	504-505	<b>CADENZA</b> pour rail triphasé	506-507
<b>ABAX</b> lampadaire	638-639	<b>BALEA</b> pour cabinet	190-191	<b>CALLUM</b> murale	210-211
<b>ACASA</b> encastrable	446-447	<b>BAROQUE</b> murale	310-311	<b>CAMARGUE</b> mural	660-661
<b>ACUA</b> encastrable	400-401	<b>BARRY</b> plafonnier	100-101	<b>CAMINO</b> table	338-339
<b>ADAGIO</b> murale	196-197	<b>BEACON</b> mural	630-631	<b>CAMINO</b> table avec abat-jour	338-339
<b>AGATE</b> murale	250-251	<b>BEAT</b> abat-jour suspension	572-573	<b>CAMINO</b> suspension	16-17
<b>AGATE</b> plafonnier	138-139	<b>BEAU MONDE</b> suspension	34-35	<b>CANTO</b> anneau décoratif	132-133
<b>AGNETA</b> pour rail monophasé suspension	554-555	<b>BEEBA</b> pour rail monophasé	544-545	<b>CANTO</b> plafonnier sans anneau décoratif	132-133
<b>AGNETA</b> pour rail triphasé suspension	522-523	<b>BEEBA</b> pour rail triphasé	510-511	<b>CARISSIMA</b> suspension	70-71
<b>AGNETA</b> montage en surface	310-311	<b>BEJA</b> murale	684-685	<b>CARRE</b> murale	240-241
<b>AGNETA</b> suspension	64-65	<b>BELENOS</b> pour rail monophasé	540-541	<b>CASSABLANCA</b> suspension	76-77
<b>AIM</b> à col de cygne	304-305	<b>BELENOS</b> pour rail monophasé suspension	552-553	<b>CASSAMBA</b> murale	186-187
<b>AINO</b> suspension	30-31	<b>BELENOS</b> pour rail triphasé	508-509	<b>CASSIE</b> murale	316-317
<b>AKORD</b> murale encastrable	722-723	<b>BELENOS</b> pour rail triphasé suspension	526-527	<b>CASUAL</b> abat-jour	590-591
<b>ALFA</b>	740-741	<b>BELENOS</b> plafonnier	126-127	<b>CELEIA</b> montage en surface	310-311
<b>ALGOT</b> table	338-339	<b>BELENOS</b> suspension	62-63	<b>CELEIA</b> table	342-343
<b>ALLEGRO</b> DIMM plafonnier	154-155	<b>BELI</b> encastrable	396-397	<b>CHIC</b> murale	228-229
<b>ALVIS</b> lampadaire	612-613	<b>BELLA</b> encastrable	392-393	<b>CHICAGO</b> murale	666-667
<b>ALVIS</b> base de table	612-613	<b>BELLINI</b> pour rail monophasé suspension	548-549	<b>CHLOE</b> murale	252-253
<b>ALVIS</b> abat-jour de table	576-577	<b>BELLINI</b> pour rail triphasé	516-517	<b>CHOIX</b> murale	692-693
<b>ALVIS/AMBITUS</b> lampadaire	352-353	<b>BELLINI</b> suspension	42-43	<b>CHOUPETTE</b> mural coulissant	278-279
<b>ALVIS/AMBITUS</b> table	322-323	<b>BEND</b> murale avec base arquée	608-609	<b>CHOUPETTE</b> pour rail monophasé	552-553
<b>ALVIS/ILUSION</b> lampadaire	352-353	<b>BENITA</b> murale	228-229	<b>CHOUPETTE</b> pour rail triphasé	520-521
<b>ALVIS/RIDICK</b> lampadaire	352-353	<b>BERIT</b>	140-141	<b>CHOUPETTE</b> suspension	26-27
<b>ALVIS/RON</b> table	324-325	<b>BERMUDA</b> encastrable	398-399	<b>CINDY</b> suspension	32-33
<b>AMADEUS</b> murale	282-283	<b>BIANCA</b> encastrable	416-417	<b>CIRA</b> plafonnier	98-99
<b>AMARO</b> encastrable	474-475	<b>BIARITZ</b> murale	242-243	<b>CLAIRE</b> mural	658-659
<b>AMBER</b> murale	262-263	<b>BJORK</b> encastrable	448-449	<b>CLANK</b> suspension	22-23
<b>AMBITUS</b> lampadaire	352-353	<b>BLONDIE</b> pour rail monophasé	554-555	<b>CLUB</b> encastrable	470-471
<b>AMBITUS</b> abat-jour pour lampadaire	576-577	<b>BLONDIE</b> pour rail triphasé	522-523	<b>CLYDE</b> mural	634-635
<b>AMBITUS</b> lampadaire	612-613	<b>BLONDIE</b> suspension	66-67	<b>CLYDE</b> lampadaire	634-635
<b>AMBITUS</b> base de table	612-613	<b>BLUESTAR</b> sur piquet	698-699	<b>COCO</b> suspension	20-21
<b>AMBITUS</b> abat-jour de table	576-577	<b>BOB</b> à col de cygne	306-307	<b>COIMBRA</b> encastrable	428-429
<b>AMBITUS/ALVIS</b> table	322-323	<b>BOBO</b> murale	264-265	<b>COLES</b> plafonnier	120-121
<b>AMENITY</b> murale	194-195	<b>BOBO</b> lampadaire	642-643	<b>COLES</b> plafonnier inclinable	120-121
<b>AMICI</b> suspension en silicone	26-27	<b>BODIE</b> murale	228-229	<b>COLIN</b> plafonnier	116-117
<b>AMIGA</b> DIMM	394-395	<b>BOGARD</b> extender pour la lampe suspension	62-63	<b>COMODO</b> murale	672-673
<b>ANDANTE</b> murale	668-669	<b>BOGARD</b> murale	286-287	<b>CONDU</b> plafonnier	126-127
<b>ANIKA</b> table	342-343	<b>BOGARD</b> plafonnier	126-127	<b>CONFETTI</b> suspension	20-21
<b>ANTE</b> murale	226-227	<b>BOGARD</b> suspension	62-63	<b>CONNOR</b> pour rail monophasé	542-543
<b>APRIORI</b>	398-399	<b>BOLLY</b> montage en surface	206-207	<b>CONNOR</b> pour rail triphasé	506-507
<b>AQILA</b> murale	262-263	<b>BOLLY</b> plafonnier	106-107	<b>CONNOR</b> plafonnier	130-131
<b>ARANA</b> plafonnier	104-105	<b>BOLLY</b> suspension	36-37	<b>CONNOR</b> abat-jour pour lampadaire	574-575
<b>ARAQ</b> murale	278-279	<b>BONDY</b> encastrable	438-439	<b>CONNOR</b> abat-jour de table	574-575
<b>ARAQ</b> pour rail monophasé suspension	548-549	<b>BONNIE</b> mural	634-635	<b>CONNOR</b> abat-jour	574-575
<b>ARAQ</b> pour rail triphasé suspension	520-521	<b>BONNIE</b> lampadaire	634-635	<b>COPA</b> pour rail monophasé	546-547
<b>ARAQ</b> suspension	64-65	<b>BONO</b> montage en surface	114-115	<b>COPA</b> pour rail triphasé	516-517
<b>ASHLEY</b> murale	224-225	<b>BORA</b> sur piquet	700-701	<b>COPA</b> suspension	64-65
<b>ASPRO</b> abat-jour	572-573	<b>BORA</b> murale	696-697	<b>CORAZON</b>	204-205
<b>ASTERI</b> suspension	76-77	<b>BOSANNA</b> lampadaire	632-633	<b>CORDOBA</b> sur piquet	698-699
<b>ASTERIA</b> encastrable	470-471	<b>BOSANOVA</b> lampadaire	632-633	<b>COROA</b> suspension	44-45
<b>ASTON</b> pour rail triphasé	522-523	<b>BOULOGNE</b> lampadaire	354-355	<b>CORONA</b> suspension	42-43
<b>ASTON</b> suspension	66-67	<b>BOURDON</b> mural	682-683	<b>CORTINA</b> lampadaire	616-617
<b>ASTOR</b>	402-403	<b>BRAN</b> encastrable	404-405	<b>CORTINA</b> base de table	616-617
<b>ASTRAL</b> suspension	32-33	<b>BROADWAY</b> table	326-327	<b>CORTINA/JAKARANDA</b> lampadaire	362-363
<b>ASTROMET</b> suspension	32-33	<b>BROADWAY</b> suspension en mouvement	52-53	<b>COSMO</b> sur piquet	700-701
<b>ATHI</b> murale	238-239	<b>BROADWAY</b> suspension avec un bras	54-55	<b>COWLEY</b> murale	230-231
<b>ATLANTA</b> montage en surface	238-239	<b>BRUXEL</b> murale	238-239	<b>COZY</b> table	346-347
<b>AWE</b> plafonnier	100-101	<b>BUCKY</b> pour rail triphasé	524-525	<b>CRESCENDO</b> murale	200-201
<b>AZRIA</b> suspension	42-43	<b>BUCKY</b> suspension	24-25	<b>CRESCENT</b> murale	232-233
<b>B</b>		<b>BUGSY</b> murale	316-317	<b>D</b>	
<b>BABADES</b> pour rail monophasé	552-553	<b>BUGSY</b> lampadaire	370-371	<b>DADA</b> encastrable	450-451
<b>BABADES</b> pour rail triphasé	526-527	<b>BUGSY</b> table	344-345	<b>DADOS</b> suspension	50-51
<b>BABADES</b> suspension	70-71	<b>BURTON</b> pour rail triphasé	528-529	<b>DAFFY</b> murale	242-243
<b>BABU</b> suspension	40-41	<b>BURTON</b> suspension	16-17	<b>DAG</b> encastrable	418-419
<b>C</b>		<b>CABOX</b> murale	674-675	<b>DAISY</b> abat-jour suspension	572-573
				<b>DAN</b> encastrable	426-427



<b>DANDY</b> encastrable	418-419	<b>ETESIAN</b> lampadaire	360-361	<b>H</b>	
<b>DANTE</b> lampadaire	358-359	<b>EUTRAC</b> rail triphasé	490-491	<b>HAREN</b> monté en surface	278-279
<b>DARIO</b> cercle décoratif	128-129	<b>EZRA</b> suspension	22-23	<b>HAY</b> murale	234-235
<b>DARIO</b> pour rail monophasé	542-543			<b>HEAVY DUTY</b> réflecteur extérieur	702-703
<b>DARIO</b> pour rail triphasé	506-507	<b>F</b>		<b>HEIDI</b> table	338-339
<b>DARIO</b> plafonnier	128-129	<b>FABIO</b> ensemble de pendentifs	602-603	<b>HEIDI</b> suspension	14-15
<b>DARK SENSOR</b> montage en surface	750-751	<b>FACA</b> encastrable	722-723	<b>HEX</b> ensemble de pendentifs	598-599
<b>DARK SENSOR</b> encastré	750-751	<b>FADO</b> murale	280-281	<b>HIDE</b> murale	668-669
<b>DEJAVU</b> encastrable	480-481	<b>FADO</b> lampadaire	370-371	<b>HUDSON</b> murale	218-219
<b>DELISA</b> abat-jour	580-581	<b>FADO</b> table	346-347	<b>HUE DIMM</b> plafonnier	152-153
<b>DELTA</b> murale	666-667	<b>FANCY</b> Abat-jour	28-29	<b>HUE DIMM</b> encastrable	454-455
<b>DELTA</b> montage en surface	664-665	<b>FANGIO</b> pour rail triphasé	504-505	<b>HUE</b> plafonnier	150-151
<b>DESMOND</b> mural	250-251	<b>FAO</b> murale	204-205	<b>HUE</b> encastrable	452-453
<b>DESTY</b> pour rail monophasé	554-555	<b>FAROS</b> extérieur	704-705		
<b>DESTY</b> pour rail triphasé	526-527	<b>FAX</b> pour rail triphasé	512-513	<b>I</b>	
<b>DESTY</b> suspension	64-65	<b>FIATLUX</b> suspension	28-29	<b>ICAR</b> pour rail monophasé	552-553
<b>DEZA</b> carré	112-113	<b>FIT</b> PPM câble	618-619	<b>ICAR</b> suspension	26-27
<b>DIDO</b> murale	248-249	<b>FIT</b> PMM câble textile	618-619	<b>ILLUSION</b> abat-jour	578-579
<b>DIFFUSER</b>	588-589	<b>FIT</b> câble textile	618-619	<b>ILUSIA</b> suspension	16-17
<b>DIFFUSER</b> PRISM	582-583	<b>FIZZ</b> inclinable	440-441	<b>IMPERIA</b> murale	196-197
<b>DINGO</b> inclinable	424-425	<b>FLAP</b> murale	308-309	<b>IMPERISO</b>	184-185
<b>DINGO</b> encastrable	422-423	<b>FLATLINE</b> pour rail triphasé	496-497	<b>INCA</b>	404-405
<b>DINGO</b> encastrable	426-427	<b>FLORIDA</b> suspension	14-15	<b>INEZ</b>	392-393
<b>DINO</b> inclinable	426-427	<b>FLORIO</b>	202-203	<b>INTRO</b>	476-477
<b>DIREZZA</b> sur piquet	698-699	<b>FOCUS</b> DIMM pour rail monophasé	536-537	<b>IP-BOX</b>	748-749
<b>DIREZZA</b> murale	694-695	<b>FOCUS</b> DIMM pour rail triphasé	498-499	<b>IP-BOX</b> pour capteur G12755	750-751
<b>DIXIE</b> murale	688-689	<b>FOND</b> murale	238-239	<b>IPSO</b>	428-429
<b>DOUBLE</b> abat-jour	586-587	<b>FORZA</b> pour rail monophasé	540-541	<b>IPSO</b> encastrable	428-429
<b>DRIVER</b>	746-747	<b>FORZA</b> pour rail triphasé	508-509	<b>IRIA</b> encastrable	464-465
<b>DRIVER</b> DIMM	748-749	<b>FOX</b> réflecteur extérieur	694-695	<b>ISLA</b> encastrable	404-405
<b>DUBLIN</b> montage en surface	208-209	<b>FRISCO</b> murale	304-305	<b>ITAKA</b> murale	710-711
<b>DUDE</b> murale	290-291	<b>FRISCO</b> table	344-345		
<b>DUDE</b> pour rail monophasé	540-541	<b>FRUTTI</b> pour rail triphasé	528-529	<b>J</b>	
<b>DUDE</b> pour rail triphasé	508-509	<b>FRUTTI</b> suspension	18-19	<b>JACK</b> murale	234-235
<b>DUDE</b> montage en surface	290-291			<b>JACK</b> pour rail triphasé	528-529
<b>DUGME</b>	292-293	<b>G</b>		<b>JACK</b> plafonnier	118-119
<b>DURANT</b> murale	662-663	<b>GAN</b> murale	230-231	<b>JACK</b> suspension	16-17
		<b>GAP</b> encastrable	722-723	<b>JAKARANDA</b> abat-jour	578-579
<b>E</b>		<b>GARBO</b> table	342-343	<b>JAMAICA</b> suspension	24-25
<b>EDIKA</b> lampadaire	360-361	<b>GARDETTE</b> lampadaire	356-357	<b>JAMES</b> DIMM plafonnier	140-141
<b>EDIKA</b> table	330-331	<b>GARDETTE</b> table	324-325	<b>JERSEY</b> murale	218-219
<b>EIGHT</b> pour rail triphasé suspension	518-519	<b>GARDIEN</b> lampadaire	642-643	<b>JOLI</b> mural	310-311
<b>EIGHT</b> plafonnier	108-109	<b>GARNISH</b> pour rail triphasé	518-519	<b>JOLI</b> table	344-345
<b>EIGHT</b> suspension	46-47	<b>GARNISH</b> suspension	46-47	<b>JULIETTA</b> pour rail monophasé	550-551
<b>EILEEN</b> plafonnier	110-111	<b>GARNET</b> murale	636-637	<b>JULIETTA</b> pour rail triphasé	516-517
<b>EKE</b> murale	304-305	<b>GARY</b> sur piquet	700-701	<b>JULIETTA</b> suspension	40-41
<b>EL PASO</b> table	324-325	<b>GAVIN</b> mural	670-671		
<b>ELECTRA</b>	430-431	<b>GAYA</b>	136-137	<b>K</b>	
<b>ELIA</b> murale	632-633	<b>GERI</b> mural	680-681	<b>KANE</b> murale	678-679
<b>ELIA</b> lampadaire	632-633	<b>GIFT</b> suspension	48-49	<b>KAY</b> encastrable	416-417
<b>ELICA</b> extérieur	466-467	<b>GIGI</b> murale	680-681	<b>KAYA</b> murale	308-309
<b>ELICA</b> encastrable	466-467	<b>GINA</b> murale	228-229	<b>KEIG</b> plafonnier	650-651
<b>ELISA</b> pour rail monophasé	554-555	<b>GINA</b> plafonnier	116-117	<b>KEITH</b> base de table avec USB	614-615
<b>ELISA</b> pour rail triphasé	530-531	<b>GINO</b> murale	662-663	<b>KEITH/ALVIS</b> table avec USB	326-327
<b>ELISA</b> ensemble de pendentifs	600-601	<b>GIULIA</b> pour rail monophasé	550-551	<b>KEITH/AMBITUS</b> table avec USB	328-329
<b>ELISEO</b> murale	284-285	<b>GIULIA</b> pour rail triphasé	520-521	<b>KEITH/DELISA</b> table avec USB	326-327
<b>ELISEO</b> montage en surface	300-301	<b>GIULIA</b> suspension	58-59	<b>KEITH/RON</b> table avec USB	334-335
<b>ELLA</b> suspension	14-15	<b>GLAMOUR</b> suspension	28-29	<b>KELLY</b> DIMM murale	298-299
<b>ENCOMBRE</b> suspension	20-21	<b>GLANS</b> murale	212-213	<b>KELLY</b> DIMM semi-encastré	296-297
<b>ENKI</b>	138-139	<b>GLOSSY</b>	302-303	<b>KELLY</b> DIMM plafonnier	130-131
<b>ENZO</b> ensemble de pendentifs	602-603	<b>GLOSSY</b> à col de cygne	302-303	<b>KELLY</b> DIMM encastrable	432-433
<b>EQUA</b>	398-399	<b>GOLDIE</b> suspension	72-73	<b>KELLY</b> murale	296-297
<b>ESICA</b> plafonnier	108-109	<b>GORDIQ</b> encastrable	478-479	<b>KELLY</b> pour rail triphasé	512-513
<b>ESME</b> suspension	18-19	<b>GORRA</b> plafonnier	100-101	<b>KENNY</b> bordure décorative	288-289
<b>ESPLANADE</b> lampadaire	358-359	<b>GRANADA</b>	434-435	<b>KENNY</b> montage en surface	288-289
<b>ESPLANADE</b> table	330-331	<b>GRANDE</b> plafonnier	96-97	<b>KENNY</b> plafonnier	288-289
<b>ESPLANADE</b> suspension	26-27	<b>GRANITA</b> murale	228-229	<b>KICK</b> encastrable	472-473
<b>ESSEX</b> murale	248-249	<b>GUN</b> sur piquet	698-699	<b>KIM</b> plafonnier	110-111
<b>ESTRA</b> suspension	48-49			<b>KOMBIX</b> ensemble de pendentifs	596-597

<b>KORSO</b> murale	248-249	<b>MARINA</b> murale	198-199	<b>NYC</b> lampadaire	616-617
<b>KUBI</b>	686-687	<b>MARIO</b>	246-247	<b>NYC</b> base de table	616-617
<b>KUBIS</b> murale	234-235	<b>MARVEL</b>	142-143	<b>NYC/CONNY</b> lampadaire	364-365
		<b>MARVEL</b> inclinable	142-143	<b>NYC/CONNY</b> table	332-333
		<b>MARVEL</b> plafonnier	142-143	<b>NYC/ILUSION</b> lampadaire	360-361
<b>L</b>		<b>MAUI</b> base de table	614-615	<b>NYC/RON</b> lampadaire	362-363
<b>LALA</b> pour rail monophasé	542-543	<b>MAUI/ALVIS</b> table	326-327	<b>NYC/RON</b> table	334-335
<b>LALO</b> suspension	30-31	<b>MAUI/AMBITUS</b> table	328-329	<b>NYC/TEMPO</b> lampadaire	366-367
<b>LAMBRINA</b>	734-735	<b>MAUI/CONNY</b> table	332-333	<b>NYC/TEMPO</b> table	336-337
<b>LARISA</b> DIMM plafonnier	148-149	<b>MAVRO</b> DIMM pour rail monophasé	538-539		
<b>LARISA</b> plafonnier	146-147	<b>MAVRO</b> DIMM pour rail triphasé	502-503	<b>O</b>	
<b>LARISA</b> suspension	76-77	<b>MAVRO</b> DIMM suspension	60-61	<b>ONYX</b> murale	248-249
<b>LAURA</b> table	330-331	<b>MAVRO</b> pour rail monophasé	538-539	<b>OPTIMUS</b> pour rail monophasé	536-537
<b>LEA</b> murale	252-253	<b>MAVRO</b> pour rail monophasé suspension	552-553	<b>OPTIMUS</b> pour rail triphasé	500-501
<b>LED</b>	740-741	<b>MAVRO</b> pour rail triphasé	502-503	<b>OPTIMUS</b> plafonnier	312-313
<b>LED E27</b>	738-739	<b>MAVRO</b> pour rail triphasé suspension	526-527	<b>OPTIMUS</b> suspension	62-63
<b>LED MODUL</b>	728-729	<b>MAVRO</b> suspension	60-61	<b>ORBU</b>	724-725
<b>LED PROFILE</b> montage en surface 1m	562-563	<b>MAYO</b> directionnel plafonnier	134-135	<b>ORBU</b> encastrable	724-725
<b>LED PROFILE</b> encastré 1m	564-565	<b>MEA</b> plafonnier cylindrique	134-135	<b>ORIN</b> plafonnier	112-113
<b>LED STRIP</b>	560-561	<b>MEGALOS</b> corps	86-87	<b>ORIT</b> murale	314-315
<b>LED STRIP</b> driver	556-557	<b>MELISA</b> plafonnier	170-171	<b>OSRAM</b>	732-733
<b>LED STRIP</b> bande LED 5m	558-559	<b>MEMPHIS</b> murale encastrable	466-467	<b>OSRAM</b> 78mm	738-739
<b>LED STRIP</b> conducteur	560-561	<b>MENSA</b> plafonnier	154-155	<b>OSRAM</b> DIMM	734-735
<b>LED STRIP</b> connecteur pour alimentation	560-561	<b>MENSA</b> suspension	78-79	<b>OSRAM</b> GLOWdim	742-743
<b>LED STRIP</b> liaison directe	560-561	<b>MERANO</b> plafonnier	114-115	<b>OSRAM</b> mini-ball	730-731
<b>LED STRIP</b> connecteur	560-561	<b>MERGO</b> encastrable	392-393	<b>OSRAM</b> mini-ball DIMM	736-737
<b>LED STRIP</b> Gradateur avec télécommande	560-561	<b>MERIDO</b> plafonnier	112-113	<b>OSRAM</b> SPIRAL	734-735
<b>LED STRIP</b> Télécommande wi-fi 5 en 1	556-557	<b>MERIKO</b> encastrable	446-447	<b>OSRAM</b> bougie	736-737
<b>LEDA</b> encastrable	444-445	<b>MERINGUE</b> plafonnier	106-107	<b>OSRAM</b> bougie DIMM	736-737
<b>LEROY</b>	404-405	<b>MERYLYN</b> suspension	72-73	<b>OSRAM</b> bougie GLOWdim	742-743
<b>LESA</b> murale	692-693	<b>MEZZO</b> DIMM plafonnier	74-75	<b>OSRAM LEDINESTRA</b> DIMM	742-743
<b>LEVIA</b> murale	192-193	<b>MEZZO</b> ensemble de pendentifs	74-75	<b>OTIS</b> plafonnier	122-123
<b>LEVIA</b> kit de fixation pour armoires	192-193	<b>MIA</b> encastrable	426-427	<b>OWEN</b> DIMM encastrable	394-395
<b>LEVITA</b> suspension coulissante	52-53	<b>MICO</b>	244-245		
<b>LINN</b> murale	206-207	<b>MICO</b> murale	244-245	<b>P</b>	
<b>LINN</b> murale	206-207	<b>MIDZACK</b> murale	242-243	<b>PALEA</b>	188-189
<b>LISA</b> ensemble de pendentifs	602-603	<b>MIG</b> mural	280-281	<b>PANON</b> murale	184-185
<b>LIZ</b> suspension	50-51	<b>MILANO</b> plafonnier	136-137	<b>PARAGNA</b> murale	188-189
<b>LIZARD</b> encastrable	438-439	<b>MIRANDA</b> murale	200-201	<b>PARIS</b> pour cabinet	190-191
<b>LIZZI</b> murale	644-645	<b>MIRO</b> encastrable	442-443	<b>PASADENA</b>	436-437
<b>LIZZI</b> plafonnier	644-645	<b>MIZZI</b>	646-647	<b>PASADENA</b> encastrable	436-437
<b>LOLA</b> plafonnier	110-111	<b>MIZZI</b> murale	674-675	<b>PEKKO</b> murale	248-249
<b>LOLLIPOP</b> pour rail triphasé	502-503	<b>MIZZI NEW</b> murale	646-647	<b>PER</b> encastrable	474-475
<b>LOPE</b> murale	214-215	<b>MOCCA</b> plafonnier	134-135	<b>PERISA</b> murale	194-195
<b>LOPE</b> abat-jour	592-593	<b>MOIRE</b>	244-245	<b>PERTH</b> mural avec spot LED	220-221
<b>LOPE</b> suspension	30-31	<b>MOMA</b> inclinable	134-135	<b>PERTH</b> lampadaire	366-367
<b>LORCA</b> sur piquet	700-701	<b>MOMA</b> plafonnier	134-135	<b>PERTH</b> table	328-329
<b>LOYD</b> suspension	56-57	<b>MONACO</b> table	336-337	<b>PESANTE</b> encastrable	462-463
<b>LUISA</b> murale	186-187	<b>MONE</b> pivotant	440-441	<b>PESANTE</b> suspension	82-83
<b>LULU</b> lampadaire	364-365	<b>MONET</b> murale	186-187	<b>PIA</b> murale	680-681
<b>LULU</b> table	332-333	<b>MONETA</b> DIMM suspension	76-77	<b>PIPER</b> mural	682-683
<b>LUNA</b> pour rail monophasé	546-547	<b>MONROE</b> pour rail triphasé	524-525	<b>PIXIE</b> à col de cygne pour rail triphasé	512-513
<b>LUNA</b> pour rail triphasé	514-515	<b>MONROE</b> suspension	68-69	<b>PIXIE</b> inclinable	128-129
<b>LUNA</b> suspension	36-37	<b>MONTANA</b> murale	226-227	<b>PIXIE</b> pour rail triphasé	512-513
<b>LUNEA</b> suspension triplex	38-39	<b>MONTANA</b> table	340-341	<b>PIXIE</b> plafonnier	128-129
<b>LUTON</b> lampadaire	614-615	<b>MORA</b> murale	692-693	<b>PLAZA</b> applique murale avec LED liseuse	222-223
<b>LUTON/ILUSION</b> lampadaire	354-355	<b>MORE</b> base de plafond suspendue	594-595	<b>PLAZA</b> lampadaire	366-367
<b>LUTON/RIDICK</b> lampadaire	354-355	<b>MURO</b> encastrable	446-447	<b>PLAZA</b> table	336-337
<b>LUTON/RON</b> lampadaire	356-357			<b>POINT</b> murale	306-307
				<b>POLLOCK</b> suspension	24-25
<b>M</b>		<b>N</b>		<b>PONDER</b> murale ou borne	640-641
<b>MADISON</b> murale	224-225	<b>NANCY</b> suspension	18-19	<b>PONDER</b> lampadaire	640-641
<b>MADISON</b> plafonnier	54-55	<b>NAUTIC</b> lampadaire	356-357	<b>PONTA</b> réflecteur avec détecteur	696-697
<b>MAJESTIC</b>	398-399	<b>NAVY</b> encastrable	390-391	<b>POSTE</b> base de plafond	604-605
<b>MANTOVA</b> plafonnier	136-137	<b>NAXOS</b> murale	246-247	<b>PRAGMA</b> lampadaire	368-369
<b>MARA</b> plafonnier	124-125	<b>NEMAN</b> murale	252-253	<b>PRIO LED</b> murale	254-255
<b>MARCO</b> encastrable	470-471	<b>NICK</b> murale	250-251	<b>PRODIGI</b> pour rail triphasé	504-505
<b>MAREA</b> murale	188-189	<b>NIZZA</b> table	340-341	<b>PUC</b> ampoule	742-743
<b>MARENGA</b> encastrable	406-407	<b>NIZZA</b> base de table	610-611	<b>PULIRE</b> pour rail monophasé	548-549
<b>MARGO</b> suspension	66-67	<b>NIZZA</b> abat-jour	576-577		

<b>PULIRE</b> suspension	44-45	<b>SINTRA</b> pour rail triphasé	524-525	<b>TRIX</b> ensemble de pendentifs	604-605
<b>PURINA</b> pour rail monophasé	544-545	<b>SINTRA</b> suspension	68-69	<b>TUBA</b> murale	242-243
<b>PURINA</b> pour rail triphasé	510-511	<b>SIV</b> montage en surface	682-683	<b>TUBA</b> plafonnier	132-133
<b>Q</b>					
<b>QUADRA</b> plafonnier	650-651	<b>SLENDER</b> montage en surface	168-169	<b>TUTTI</b> pour rail triphasé	528-529
<b>QUO</b> encastrable	420-421	<b>SLENDER</b> encastrable	460-461	<b>TUTTI</b> suspension	18-19
<b>R</b>					
<b>RADICAL</b> suspension	14-15	<b>SNAZZY</b>	128-129	<b>TWIST</b> mural	254-255
<b>RAGG</b> encastrable	476-477	<b>SOBER</b> encastrable	442-443	<b>U</b>	
<b>RALLONG</b> base de plafond	594-595	<b>SOCORRO</b> montage en surface	168-169	<b>UKKO</b> murale	250-251
<b>RALLONG</b> pendentif base	594-595	<b>SOCORRO</b> encastrable	460-461	<b>V</b>	
<b>RARA</b> suspension	22-23	<b>SOLARIS</b> montage en surface	122-123	<b>VADE</b>	132-133
<b>RASQ</b> murale encastrable	476-477	<b>SOLO</b> base de plafond	604-605	<b>VADIS</b> murale	636-637
<b>REDO</b> inclinable	316-317	<b>SONET</b> murale	638-639	<b>VADIS</b> lampadaire	636-637
<b>REEM</b> murale	246-247	<b>SONET</b> lampadaire	638-639	<b>VALE</b> mural	308-309
<b>RENO</b> murale	708-709	<b>SONNY</b> plafonnier	652-653	<b>VALTO</b> mural	206-207
<b>RENO</b> montage en surface	708-709	<b>SONYA</b>	652-653	<b>VALTO</b> montage en surface	206-207
<b>REWA</b> encastrable	442-443	<b>SORANO</b> mural	644-645	<b>VARIA</b> lampadaire	368-369
<b>RIDICK</b> abat-jour	578-579	<b>SORANO</b> plafonnier	644-645	<b>VECINO</b> murale	670-671
<b>RIGA</b> plafonnier	130-131	<b>SPECTACLE</b> montage en surface	114-115	<b>VENICE</b> plafonnier	104-105
<b>RIGA</b> suspension	60-61	<b>SPIDER</b> ensemble de suspension	606-607	<b>VERIA</b> murale	666-667
<b>RINA</b> mural	642-643	<b>SPIDER</b> clip	606-607	<b>VERITA</b> murale	230-231
<b>RINA</b> lampadaire	642-643	<b>SPLASH</b> encastrable	402-403	<b>VERO</b> encastrable	400-401
<b>RINO</b> cadre décoratif	390-391	<b>SPRAY</b> encastrable	434-435	<b>VERSA</b> murale	306-307
<b>RINO</b> encastrable sans couvercle	390-391	<b>STIG</b> murale	282-283	<b>VERSA</b> applique murale avec abat-jour	220-221
<b>RIO</b> encastrable	468-469	<b>STIG</b> lampadaire	368-369	<b>VERSINA</b> avec abat-jour	220-221
<b>RITZY</b> lampadaire	358-359	<b>STIG</b> suspension	60-61	<b>VESCO</b> suspension	24-25
<b>RITZY</b> table	340-341	<b>STRUCTURAL</b> montage en surface	174-175	<b>VIENNA</b> montage en surface	238-239
<b>RIZZ</b>	724-725	<b>STRUCTURAL</b> encastrable	462-463	<b>VIP</b> pivotant	442-443
<b>RODGE</b> plafonnier	650-651	<b>STRUCTURAL</b> suspension	80-81	<b>VIPER</b>	346-347
<b>ROLO</b> murale	236-237	<b>SWAY</b> salle de bain	184-185	<b>VIRGO</b> murale	672-673
<b>RON</b> murale	214-215	<b>SWING</b> tableau	256-257	<b>VOLCA</b> plafonnier	120-121
<b>RON</b> abat-jour	582-583	<b>T</b>			
<b>ROSITA</b> murale	302-303	<b>TACO</b> plafonnier	122-123	<b>VOLTERA</b> murale	284-285
<b>ROSITA</b> lampadaire	368-369	<b>TAINA</b> avec abat-jour	222-223	<b>W</b>	
<b>ROSITA</b> table	344-345	<b>TAMPA</b> bouchons de fermeture 2pcs	202-203	<b>WATERBOY</b>	390-391
<b>ROSS</b> réflecteur extérieur	702-703	<b>TAMPA</b> applique murale sans bouchons de fermeture	202-203	<b>WIM</b> murale	236-237
<b>ROSTAM</b> mural avec USB	278-279	<b>TAPA</b> mural	246-247	<b>WISH DIMM</b> pour rail monophasé	538-539
<b>ROZA</b> murale	246-247	<b>TAPIO</b> murale	280-281	<b>WISH DIMM</b> pour rail triphasé	500-501
<b>S</b>					
<b>SAMMY</b> plafonnier	110-111	<b>TAPIO</b> table	346-347	<b>WOODY</b> base de table	610-611
<b>SAMPO</b> mural	660-661	<b>TARIS</b> montage en surface	654-655	<b>WOOP</b> murale	660-661
<b>SANSSOUCI</b> pour rail triphasé	518-519	<b>TECH</b> encastrable	444-445	<b>X</b>	
<b>SANSSOUCI</b> suspension	46-47	<b>TELO</b> murale	674-675	<b>XYLO</b> murale	672-673
<b>SARA</b> plafonnier	102-103	<b>TEMPO</b> abat-jour	588-589	<b>Y</b>	
<b>SASSARI</b> plafonnier	102-103	<b>TERRA</b> encastrable	724-725	<b>YOLO</b> au-dessus du miroir	190-191
<b>SAVOY</b> pour cabinet	190-191	<b>TESS</b> encastrable	474-475	<b>Z</b>	
<b>SCOTT</b> plafonnier	654-655	<b>THALIA</b> murale	282-283	<b>ZACK</b>	684-685
<b>SEGNO</b> encastrable	464-465	<b>TIARA</b> murale	222-223	<b>ZALA</b> suspension	22-23
<b>SELENA</b> murale	216-217	<b>TICO</b> murale	262-263	<b>ZANE</b> murale	690-691
<b>SELMA</b> murale	682-683	<b>TIM</b> encastrable	444-445	<b>ZARA</b> plafonnier	102-103
<b>SEMPRE</b> détecteur plafonnier	172-173	<b>TIRAS</b> mural	658-659	<b>ZAZA</b> murale	680-681
<b>SEMPRE</b> plafonnier	170-171	<b>TITO</b> DIMM murale	240-241	<b>ZIZI</b> encastrable	432-433
<b>SENSOR</b>	750-751	<b>TITO</b> murale	240-241	<b>ZUMA</b> DIMM pour rail triphasé	500-501
<b>SENSOR</b> pour faux plafonds	750-751	<b>TOLEDO</b>	394-395	<b>ZUMBA</b> table	334-335
<b>SENSOR</b> pour installation sur luminaire	750-751	<b>TOMBA</b> suspension	46-47	<b>ZURI</b> encastrable	446-447
<b>SENSOR</b> pour installation sur luminaire d'extérieur	750-751	<b>TOPIC</b> inclinable	442-443		
<b>SENSOR</b> plafonnier	750-751	<b>TOPTOP</b>	704-705		
<b>SENZA</b> plafonnier	648-649	<b>TOPTOP</b> terrain	704-705		
<b>SHARM</b> encastrable	386-387	<b>TORINO</b> murale	252-253		
<b>SHARP</b> murale	218-219	<b>TRAF0</b>	748-749		
<b>SHOW</b> murale	306-307	<b>TRAF0</b> DIMM	746-747		
<b>SID</b> murale	232-233	<b>TRAX</b> pour rail triphasé	502-503		
<b>SIENA</b> murale	284-285	<b>TREEZA</b> lampadaire	640-641		
<b>SIENA</b> pour rail monophasé	542-543	<b>TRICA</b> murale	294-295		
		<b>TRICA</b> pour rail monophasé	544-545		
		<b>TRICA</b> pour rail triphasé	510-511		
		<b>TRIDENT</b> tube	84-85		
		<b>TRIDENT</b> kit de suspension 2pcs	84-85		
		<b>TRIP</b> murale	248-249		











 **rendl light studio**

[www.rendl.fr](http://www.rendl.fr)